

OBSERVATOIRE REGIONAL  
DES TRANSPORTS  
DE LA CORSE

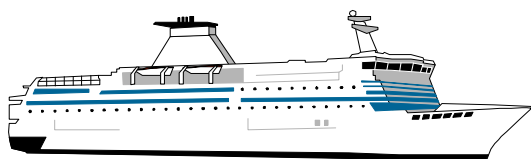
# CORSE TRANSPORTS "VOYAGEURS"



**Mai**

**2011**

**- 14%**



**319 733 Passagers**




**-18,57%**



**268 353 Passagers**




**-7,53%**



**115 154 Véhicules**



**-20,34%**



**TRAFICS NON  
COMMUNIQUES**

DIRECTION REGIONALE DE L'ENVIRONNEMENT DE L'AMENAGEMENT ET DU LOGEMENT DE LA CORSE

19, Cours Napoléon BP 334 20180 AJACCIO CEDEX TEL 04 95 51 79 47 FAX 04 95 51 79 89

Site Internet : [www.ortc.info](http://www.ortc.info) E mail : [ort.corse@wanadoo.fr](mailto:ort.corse@wanadoo.fr)

# LIAISONS AERIENNES ET MARITIMES PASSAGERS

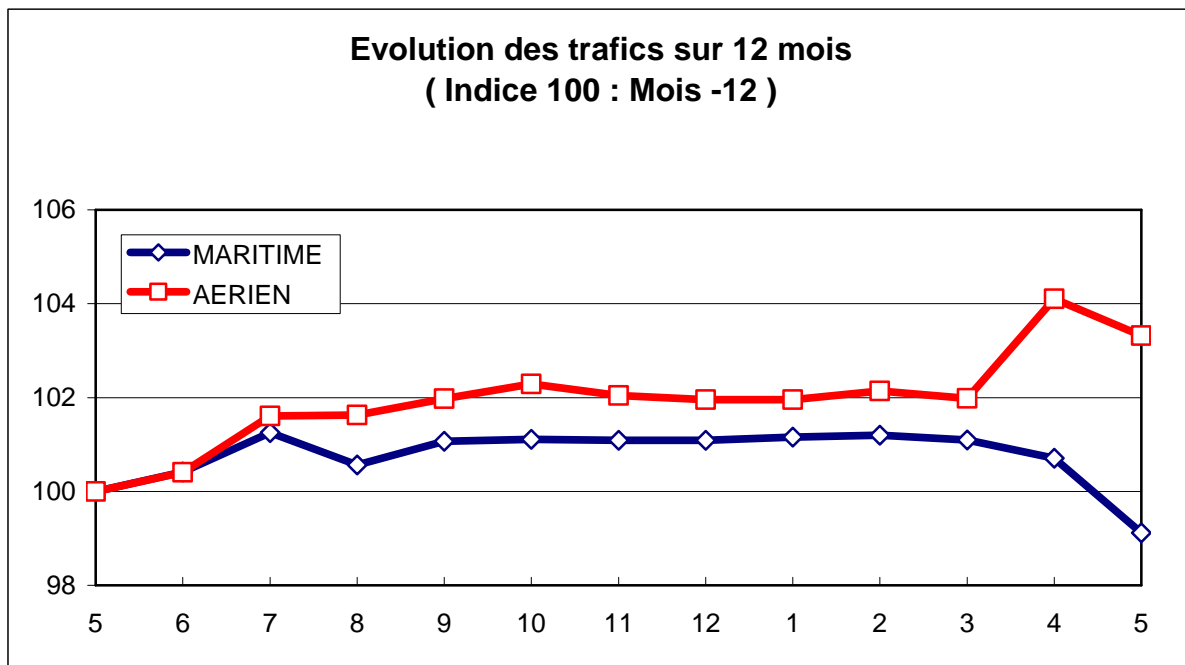
( Sur lignes régulières et charters )

## TABLEAUX RECAPITULATIFS

**Mai 2011**

**12 derniers mois**

ENTREES + SORTIES		PASSAGERS		Evolut°N / N-1		PASSAGERS		Evolut°N / N-1	
<b>A I R</b>	FRANCE	237 603	-7,32%	2 584 277	2,76%				
	ETRANGER	30 750	-9,17%	286 926	8,58%				
	<b>TOTAL</b>	<b>268 353</b>	<b>-7,53%</b>	<b>2 871 203</b>	<b>3,32%</b>				
<b>M E R</b>	FRANCE	236 900	-15,08%	3 098 908	0,79%				
	ETRANGER	82 833	-27,13%	1 467 785	-4,35%				
	<b>TOTAL</b>	<b>319 733</b>	<b>-18,57%</b>	<b>4 566 693</b>	<b>-0,92%</b>				
<b>T O T A L</b>	FRANCE	474 503	-11,36%	5 683 185	1,68%				
	ETRANGER	113 583	-23,01%	1 754 711	-2,45%				
	<b>TOTAL</b>	<b>588 086</b>	<b>-13,88%</b>	<b>7 437 896</b>	<b>0,67%</b>				





Mai 2011

# TRAFIC PASSAGERS AERIENS

( Sur lignes commerciales )

. I .

## LIGNES FRANCAISES

	AJACCIO	BASTIA	CALVI	FIGARI	TOTAL
BORDEAUX	1 471	428	0	0	1 899
LILLE	1 815	726	102	168	2 811
LYON	2 933	5 002	0	0	7 935
MARSEILLE	23 669	21 336	4 943	8 679	58 627
MONTPELLIER	0	48	0	0	48
NANTES	7 053	743	185	415	8 396
NICE	10 221	9 034	2 644	3 244	25 143
PARIS	55 220	40 005	12 555	14 776	122 556
STRASBOURG	394	56	63	0	513
TOULOUSE	379	466	76	45	966
AUTRES	6 138	1 597	0	974	8 709
<b>FRANCE</b>	<b>109 293</b>	<b>79 441</b>	<b>20 568</b>	<b>28 301</b>	<b>237 603</b>
Evolut° mens.	-2,06%	-9,84%	-7,67%	-17,69%	-7,32%
<b>Total 12 mois</b>	<b>1 081 282</b>	<b>896 264</b>	<b>237 457</b>	<b>369 274</b>	<b>2 584 277</b>
Evolut° 12 mois	4,17%	0,29%	2,57%	5,04%	2,76%

. II .

## LIGNES ETRANGERES

	AJACCIO	BASTIA	CALVI	FIGARI	TOTAL
ALLEMAGNE	0	4 656	2 937	15	7 608
BELGIQUE	1 097	1 183	9	5 359	7 648
DANEMARK	0	799	0	0	799
PAYS BAS	1 213	0	0	16	1 229
ROYAUME UNI	1 107	2 183	315	1 023	4 628
SUEDE	0	1 603	0	0	1 603
SUISSE	2 130	613	206	279	3 228
AUTRES	896	1 186	1 597	328	4 007
<b>TOTAL</b>	<b>6 443</b>	<b>12 223</b>	<b>5 064</b>	<b>7 020</b>	<b>30 750</b>
Evolut° mens.	4,80%	-10,42%	-25,11%	-3,84%	-9,17%
<b>Total 12 mois</b>	<b>61 331</b>	<b>114 291</b>	<b>41 262</b>	<b>70 042</b>	<b>286 926</b>
Evolut° 12 mois	22,70%	10,21%	-17,85%	16,08%	8,58%


. III .

## TRAFIC TOTAL

	AJACCIO	BASTIA	CALVI	FIGARI	TOTAL
<b>TOTAL</b>	<b>115 736</b>	<b>91 664</b>	<b>25 632</b>	<b>35 321</b>	<b>268 353</b>
Evolut° mens.	-1,70%	-9,92%	-11,73%	-15,26%	-7,53%
<b>Total 12 mois</b>	<b>1 142 613</b>	<b>1 010 555</b>	<b>278 719</b>	<b>439 316</b>	<b>2 871 203</b>
Evolut° 12 mois	5,02%	1,32%	-1,07%	6,66%	3,32%

# TRAFIC PASSAGERS MARITIMES

( Sur lignes régulières )



Mai 2011

. I .

## LIGNES FRANCAISES

	AJACCIO	BASTIA	BONIFACIO	CALVI	L'ILE R.	P. VECCHIO	PROPRIANO	TOTAL
MARSEILLE	31 370	28 179	--	0	4 469	8 085	6 321	78 424
NICE	16 332	30 796	--	5 120	4 154	--	0	56 402
TOULON	49 783	42 359	--	0	9 932	0	0	102 074
<b>FRANCE</b>	<b>97 485</b>	<b>101 334</b>	<b>--</b>	<b>5 120</b>	<b>18 555</b>	<b>8 085</b>	<b>6 321</b>	<b>236 900</b>
Evolut° mens.	-4,63%	-20,58%	--	-23,84%	-36,83%	2,11%	22,57%	-15,08%
<b>Total 12 mois</b>	<b>1 107 559</b>	<b>1 270 319</b>	<b>--</b>	<b>166 520</b>	<b>380 763</b>	<b>90 847</b>	<b>82 900</b>	<b>3 098 908</b>
Evolut° 12 mois	-1,85%	2,52%	--	-14,05%	17,14%	-12,05%	-2,51%	0,79%

. II .

## LIGNES ITALIENNES

	AJACCIO	BASTIA	BONIFACIO	CALVI	L'ILE R.	P. VECCHIO	PROPRIANO	TOTAL
CIVITA VEC.	--	--	--	--	--	0	--	0
GENES	0	2 798	--	0	0	0	--	2 798
GOLFO ARANCI	--	0	--	--	--	--	--	0
LIVOURNE	--	36 273	--	--	--	0	--	36 273
LA SPEZIA	--	0	--	--	--	--	--	0
PALAU	--	--	--	--	--	0	--	0
PIOMBINO	--	0	--	--	--	--	--	0
P. FERRAIO	--	0	--	--	--	--	--	0
P. TORRES	536	--	--	--	--	--	360	896
Sta TERESA	--	--	28 864	--	--	--	--	28 864
SAVONA	--	14 002	--	0	0	--	--	14 002
<b>ITALIE</b>	<b>536</b>	<b>53 073</b>	<b>28 864</b>	<b>0</b>	<b>0</b>	<b>0</b>	<b>360</b>	<b>82 833</b>
Evolut° mens.	-54,23%	-35,90%	-2,25%	N.S.	N.S.	N.S.	116,87 %	-27,13%
<b>Total 12 mois</b>	<b>2 465</b>	<b>1 196 811</b>	<b>241 382</b>	<b>6 667</b>	<b>9 139</b>	<b>7 494</b>	<b>3 827</b>	<b>1 467 785</b>
Evolut° 12 mois	-17,25%	-6,05%	-1,42%	-27,94%	N.S.	N.S.	5,05%	-4,35%

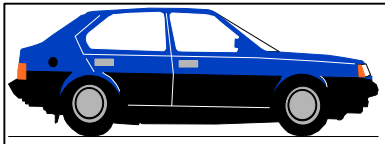
. III .

## TRAFIC TOTAL

	AJACCIO	BASTIA	BONIFACIO	CALVI	L'ILE R.	P. VECCHIO	PROPRIANO	TOTAL
<b>TOTAL</b>	<b>98 021</b>	<b>154 407</b>	<b>28 864</b>	<b>5 120</b>	<b>18 555</b>	<b>8 085</b>	<b>6 681</b>	<b>319 733</b>
Evolut° mens.	-5,19%	-26,61%	-2,25%	-23,84%	-36,83%	2,11%	25,51%	-18,57%
<b>Total 12 mois</b>	<b>1 110 024</b>	<b>2 467 130</b>	<b>241 382</b>	<b>173 187</b>	<b>389 902</b>	<b>98 341</b>	<b>86 727</b>	<b>4 566 693</b>
Evolut° 12 mois	-1,89%	-1,82%	-1,42%	-14,68%	19,95%	-4,80 %	-2,20%	-0,92%

## PASSAGERS CROISIERE

	AJACCIO	BASTIA	BONIFACIO	CALVI	L'ILE R.	P. VECCHIO	PROPRIANO	TOTAL
<b>TOTAL</b>	<b>112 986</b>	<b>2 880</b>	<b>5 646</b>	<b>11 792</b>	<b>0</b>	<b>2 770</b>	<b>2 924</b>	<b>138 998</b>
Evolut° mens.	18,39%	113,65%	269,50%	183,94%	N.S.	29,92%	-52,79%	25,32%
<b>Total 12 mois</b>	<b>819 480</b>	<b>5 564</b>	<b>19 063</b>	<b>28 071</b>	<b>0</b>	<b>12 546</b>	<b>52 418</b>	<b>937 142</b>
Evolut° 12 mois	65,42%	13,60%	179,35%	38,78%	N.S.	79,28%	632,50%	72,73%



# TRAFICS VEHICULES DE TOURISME

Mai 2011

## . I. VEHICULES DE TOURISME

	FRANCE	ITALIE	TOTAL
<b>VEHICULES</b>	87 387	27 767	115 154
Evolut° mens.	-15,89%	-31,71%	-20,34%
<b>Total 12 mois</b>	1 088 842	495 125	1 583 967
Evolut° 12 mois	2,12%	-6,98%	-0,91%

## . II. RATIO PASSAGERS / VEHICULE

	FRANCE	ITALIE	TOTAL
<b>Ratio Mensuel</b>	2,71	2,98	2,78
<b>Ratio Annuel</b>	2,85	2,96	2,88

