

OBSERVATOIRE REGIONAL  
DES TRANSPORTS  
DE LA CORSE

# CORSE TRANSPORTS "VOYAGEURS"




**Mai**

**2010**

**+ 6%**

*TRAFICS ENREGISTRES EXCLUSIVEMENT SUR LIGNES REGULIERES ET CHARTER*




**392 642 Passagers**

↗ **6,57%**




**290 218 Passagers**

↗ **5,57%**



**144 552 Véhicules**

↗ **8,77%**



**2 592 242 Voyageurs-km**

↘ **-8,09%**

DIRECTION REGIONALE DE L'ENVIRONNEMENT DE L'AMENAGEMENT ET DU LOGEMENT DE LA CORSE

19, Cours Napoléon BP 334 20180 AJACCIO CEDEX TEL 04 95 51 79 47 FAX 04 95 51 79 89

Site Internet : [www.ortc.info](http://www.ortc.info) E mail : [ort.corse@wanadoo.fr](mailto:ort.corse@wanadoo.fr)

# LIAISONS AERIENNES ET MARITIMES PASSAGERS

( Sur lignes régulières et charters )

## TABLEAUX RECAPITULATIFS

**Mai 2010**

**12 derniers mois**

ENTREES + SORTIES

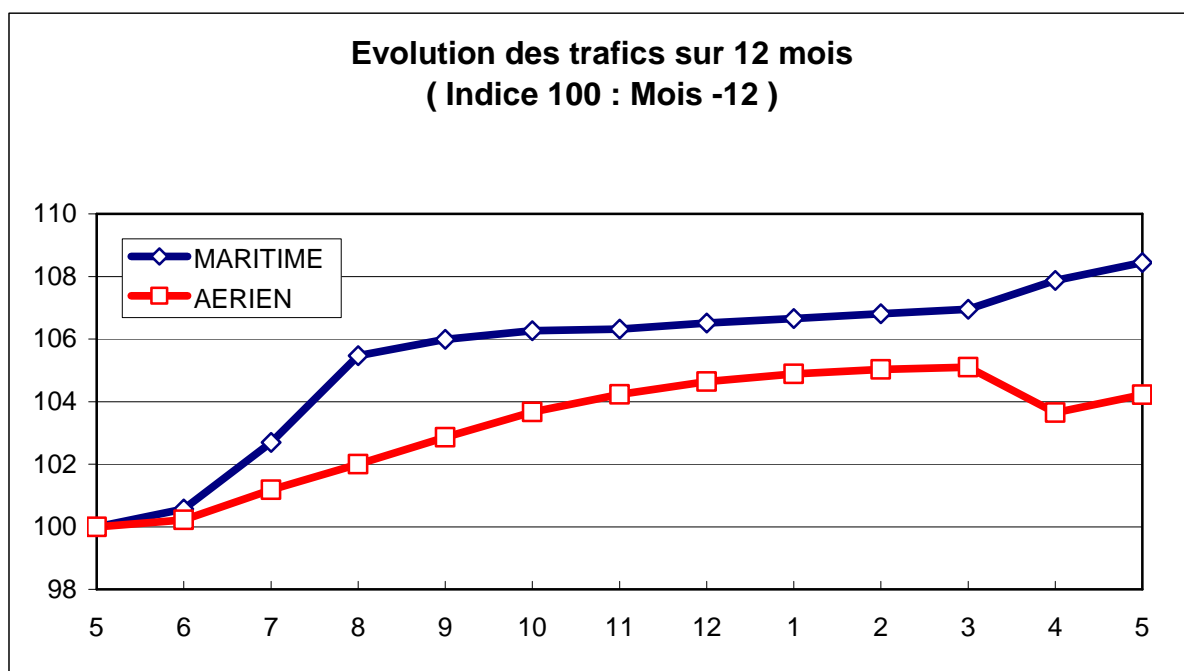
PASSAGERS Evolut°N / N-1

PASSAGERS Evolut°N / N-1

<b>A I R</b>	FRANCE	
	ETRANGER	
	<b>TOTAL</b>	
<b>M E R</b>	FRANCE	
	ETRANGER	
	<b>TOTAL</b>	
<b>T O T A L</b>	FRANCE	
	ETRANGER	
	<b>TOTAL</b>	

256 363	3,41%
33 855	25,37%
<b>290 218</b>	<b>5,57%</b>
278 974	10,13%
113 668	-1,28%
<b>392 642</b>	<b>6,57%</b>
535 337	6,81%
147 523	3,78%
<b>682 860</b>	<b>6,14%</b>

2 514 750	2,99%
264 256	17,65%
<b>2 779 006</b>	<b>4,22%</b>
3 074 688	9,89%
1 534 604	4,94%
<b>4 609 292</b>	<b>8,19%</b>
5 589 438	6,67%
1 798 860	6,63%
<b>7 388 298</b>	<b>6,66%</b>





Mai 2010

# TRAFIC PASSAGERS AERIENS

( Sur lignes commerciales )

## . I . LIGNES FRANCAISES

	AJACCIO	BASTIA	CALVI	FIGARI	TOTAL
BORDEAUX	1 589	356	0	0	1 945
LILLE	2 254	608	67	311	3 240
LYON	2 694	7 043	0	27	9 764
MARSEILLE	26 208	23 978	5 232	9 582	65 000
MONTPELLIER	77	47	0	0	124
NANTES	5 518	1 281	75	1 049	7 923
NICE	10 732	8 953	2 676	4 029	26 390
PARIS	54 369	42 515	14 028	18 641	129 553
STRASBOURG	715	63	56	0	834
TOULOUSE	1 414	706	54	0	2 174
AUTRES	6 018	2 565	89	744	9 416
<b>FRANCE</b>	<b>111 588</b>	<b>88 115</b>	<b>22 277</b>	<b>34 383</b>	<b>256 363</b>
Evolut° mens.	6,22%	-0,20%	-0,04%	6,55%	3,41%
<b>Total 12 mois</b>	<b>1 038 036</b>	<b>893 677</b>	<b>231 497</b>	<b>351 540</b>	<b>2 514 750</b>
Evolut° 12 mois	2,69%	5,15%	-0,22%	0,75%	2,99%

## . II . LIGNES ETRANGERES


	AJACCIO	BASTIA	CALVI	FIGARI	TOTAL
ALLEMAGNE	0	4 666	4 208	7	8 881
BELGIQUE	1 343	1 779	0	3 960	7 082
DANEMARK	0	589	0	0	589
PAYS BAS	1 609	0	0	0	1 609
ROYAUME UNI	1 135	1 947	322	2 763	6 167
SUEDE	0	1 959	0	6	1 965
SUISSE	1 229	1 104	355	275	2 963
AUTRES	832	1 601	1 877	289	4 599
<b>TOTAL</b>	<b>6 148</b>	<b>13 645</b>	<b>6 762</b>	<b>7 300</b>	<b>33 855</b>
Evolut° mens.	15,69%	8,17%	1,68%	201,03%	25,37%
<b>Total 12 mois</b>	<b>49 986</b>	<b>103 706</b>	<b>50 227</b>	<b>60 337</b>	<b>264 256</b>
Evolut° 12 mois	-1,93%	-4,51%	22,87%	149,65%	17,65%

## . III . TRAFIC TOTAL

	AJACCIO	BASTIA	CALVI	FIGARI	TOTAL
<b>TOTAL</b>	<b>117 736</b>	<b>101 760</b>	<b>29 039</b>	<b>41 683</b>	<b>290 218</b>
Evolut° mens.	6,67%	0,85%	0,35%	20,14%	5,57%
<b>Total 12 mois</b>	<b>1 088 022</b>	<b>997 383</b>	<b>281 724</b>	<b>411 877</b>	<b>2 779 006</b>
Evolut° 12 mois	2,46%	4,05%	3,24%	10,40%	4,22%

# TRAFIC PASSAGERS MARITIMES

( Sur lignes régulières )



Mai 2010

. I .

## LIGNES FRANCAISES

	AJACCIO	BASTIA	BONIFACIO	CALVI	L'ILE R.	P. VECCHIO	PROPRIANO	TOTAL
MARSEILLE	27 861	26 795	--	0	3 645	7 918	5 157	71 376
NICE	11 370	40 356	--	6 723	9 427	--	0	67 876
TOULON	62 983	60 438	--	0	16 301	0	0	139 722
<b>FRANCE</b>	<b>102 214</b>	<b>127 589</b>	<b>--</b>	<b>6 723</b>	<b>29 373</b>	<b>7 918</b>	<b>5 157</b>	<b>278 974</b>
Evolut° mens.	12,73%	4,18%	--	-50,96%	126,40%	5,49%	-13,69%	10,13%
<b>Total 12 mois</b>	<b>1 128 478</b>	<b>1 239 088</b>	<b>--</b>	<b>193 741</b>	<b>325 050</b>	<b>103 298</b>	<b>85 033</b>	<b>3 074 688</b>
Evolut° 12 mois	15,48%	5,87%	--	-3,23%	22,46%	14,00%	-9,67%	9,89%

. II .

## LIGNES ITALIENNES

	AJACCIO	BASTIA	BONIFACIO	CALVI	L'ILE R.	P. VECCHIO	PROPRIANO	TOTAL
CIVITA VEC.	--	--	--	--	--	0	--	0
GENES	0	9 773	--	0	0	0	--	9 773
GOLFO ARANCI	--	0	--	--	--	--	--	0
LIVOURNE	--	52 997	--	--	--	0	--	52 997
LA SPEZIA	--	0	--	--	--	--	--	0
PALAU	--	--	--	--	--	0	--	0
PIOMBINO	--	0	--	--	--	--	--	0
P. FERRAIO	--	0	--	--	--	--	--	0
P. TORRES	1 171	--	--	--	--	--	166	1 337
Sta TERESA	--	--	29 528	--	--	--	--	29 528
SAVONA	--	20 033	--	0	0	--	--	20 033
<b>ITALIE</b>	<b>1 171</b>	<b>82 803</b>	<b>29 528</b>	<b>0</b>	<b>0</b>	<b>0</b>	<b>166</b>	<b>113 668</b>
Evolut° mens.	-6,17%	-1,52%	-0,20%	N.S.	N.S.	N.S.	-28,45%	-1,28%
<b>Total 12 mois</b>	<b>2 979</b>	<b>1 273 883</b>	<b>244 847</b>	<b>9 252</b>	<b>0</b>	<b>0</b>	<b>3 643</b>	<b>1 534 604</b>
Evolut° 12 mois	-30,48%	9,74%	-3,36%	-49,58%	N.S.	N.S.	-17,28%	4,94%

. III .

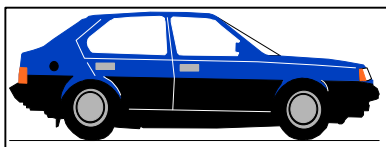
## TRAFIC TOTAL

	AJACCIO	BASTIA	BONIFACIO	CALVI	L'ILE R.	P. VECCHIO	PROPRIANO	TOTAL
<b>TOTAL</b>	<b>103 385</b>	<b>210 392</b>	<b>29 528</b>	<b>6 723</b>	<b>29 373</b>	<b>7 918</b>	<b>5 323</b>	<b>392 642</b>
Evolut° mens.	12,47%	1,86%	-0,20%	-50,96%	126,40%	5,49%	-14,24%	6,57%
<b>Total 12 mois</b>	<b>1 131 457</b>	<b>2 512 971</b>	<b>244 847</b>	<b>202 993</b>	<b>325 050</b>	<b>103 298</b>	<b>88 676</b>	<b>4 609 292</b>
Evolut° 12 mois	15,27%	7,80%	-3,36%	-7,12%	16,39%	5,44%	-10,01%	8,19%

## PASSAGERS CROISIERE

	AJACCIO	BASTIA	BONIFACIO	CALVI	L'ILE R.	P. VECCHIO	PROPRIANO	TOTAL
<b>TOTAL</b>	<b>95 408</b>	<b>1 348</b>	<b>1 528</b>	<b>4 153</b>	<b>125</b>	<b>2 132</b>	<b>6 194</b>	<b>110 888</b>
Evolut° mens.	86,94%	-68,12%	-63,04%	-48,42%	-78,67%	-27,97%	N.S.	56,19%
<b>Total 12 mois</b>	<b>495 317</b>	<b>4 898</b>	<b>6 824</b>	<b>20 227</b>	<b>1 047</b>	<b>6 998</b>	<b>7 156</b>	<b>542 467</b>
Evolut° 12 mois	27,51%	-38,47%	-66,59%	14,59%	-0,95%	-54,80%	58,53%	19,08%

**RECTIFICATIF Port de Calvi ( Croisières ) : 90 Passagers en Mars 2010 et 102 en Avril 2010**



## TRAFICS VEHICULES DE TOURISME

Mai 2010

. I .

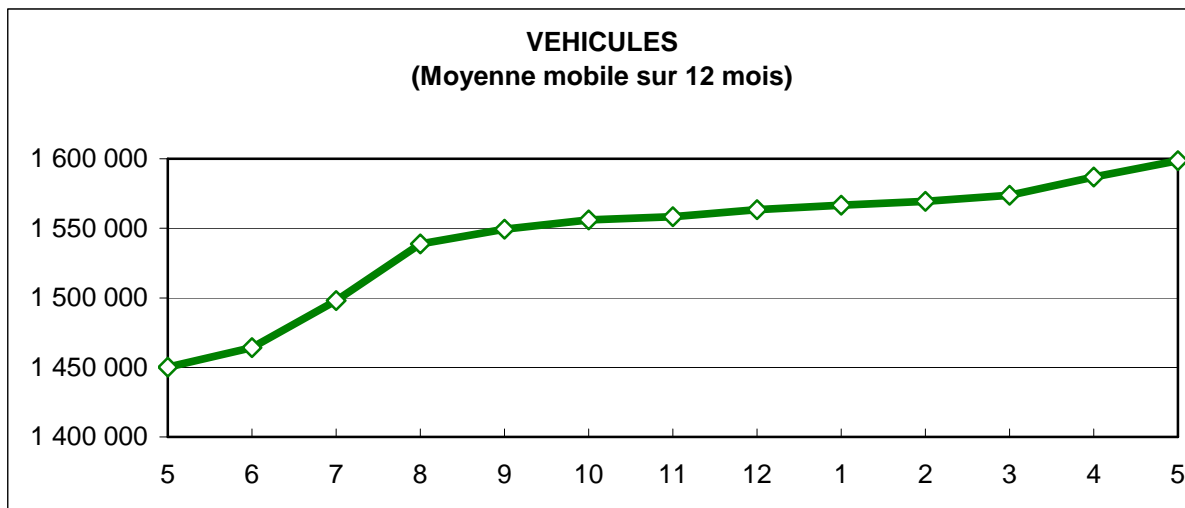
### VEHICULES DE TOURISME


	FRANCE	ITALIE	TOTAL
<b>VEHICULES</b>	103 891	40 661	144 552
Evolut° mens.	13,53%	-1,75%	8,77%
<b>Total 12 mois</b>	1 066 220	532 288	1 598 508
Evolut° 12 mois	12,34%	6,25%	10,23%

. II .

### RATIO PASSAGERS / VEHICULE

	FRANCE	ITALIE	TOTAL
<b>Ratio Mensuel</b>	2,69	2,80	2,72
<b>Ratio Annuel</b>	2,88	2,88	2,88





# TRAFICS FERROVIAIRES

Mai 2010

. I .

## VOYAGEURS

LIGNES	LIGNES REGULIERES	METRO BASTIAIS	METRO AJACCIEN	TRAMWAY DE BALAGNE
<b>PASSAGERS</b>	20 965	30 939	490	17 771
Evolut° mens.	-10,26%	7,29%	#DIV/0!	-26,11%
<b>Total 12 mois</b>	250 884	329 612	3 625	223 215
Evolut° 12 mois	-2,66%	9,49%	#DIV/0!	-11,77%

Lignes Régulières : Bastia - Ajaccio et Ponte Leccia - Calvi  
 Métro Bastiais : Desserte suburbaine Bastia - Casamozza  
 Métro Ajaccien : Desserte suburbaine Ajaccio - Mezzana  
 Tramway de Balagne : Desserte estivale L'île Rousse - Calvi

. II .

## VOYAGEURS - KM

LIGNES	LIGNES REGULIERES	METRO BASTIAIS	METRO AJACCIEN	TRAMWAY DE BALAGNE	TOTAL
<b>VOYAG. - KM</b>	1 731 537	555 700	6 116	298 889	2 592 242
Evolut° mens.	-11,96%	4,61%	#DIV/0!	-7,26%	-8,09%
<b>Total 12 mois</b>	20 019 030	5 800 785	46 794	3 342 875	29 162 690
Evolut° 12 mois	-5,24%	5,70%	#DIV/0!	-8,76%	-3,52%

