

OBSERVATOIRE REGIONAL
DES TRANSPORTS
DE LA CORSE

CORSE TRANSPORTS "VOYAGEURS"

Ministère de
l'Ecologie, de
l'Energie, du
Développement
Durable et de
l'Aménagement
du Territoire


Présent
pour
l'avenir

Mai

2009

+ 3%

TRAFICS ENREGISTRES EXCLUSIVEMENT SUR LIGNES REGULIERES ET CHARTER




368 453 Passagers

↗ **5,78%**




274 906 Passagers

↗ **0,05%**



132 900 Véhicules

↗ **7,44%**



2 820 270 Voyageurs-km

↘ **-8,25%**

DIRECTION REGIONALE DE L'ENVIRONNEMENT DE L'AMENAGEMENT ET DU LOGEMENT DE LA CORSE

19, Cours Napoléon BP 334 20180 AJACCIO CEDEX TEL 04 95 51 79 47 FAX 04 95 51 79 89

Site Internet : www.ortc.info E mail : ort.corse@wanadoo.fr

LIAISONS AERIENNES ET MARITIMES PASSAGERS

(Sur lignes régulières et charters)

TABLEAUX RECAPITULATIFS

Mai 2009

12 derniers mois

ENTREES + SORTIES

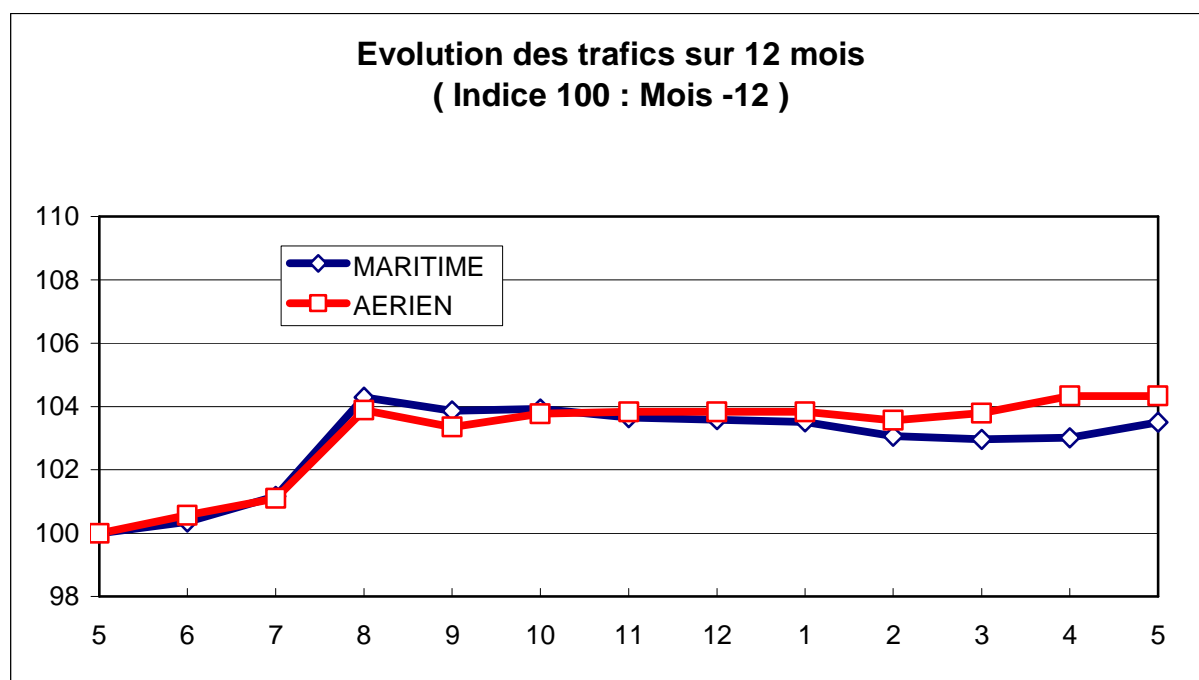
PASSAGERS Evolut°N / N-1

PASSAGERS Evolut°N / N-1

A I R	FRANCE
	ETRANGER
	TOTAL
M E R	FRANCE
	ETRANGER
	TOTAL
T O T A L	FRANCE
	ETRANGER
	TOTAL

247 903	1,43%
27 003	-11,06%
274 906	0,05%
253 309	9,35%
115 144	-1,32%
368 453	5,78%
501 212	5,29%
142 147	-3,33%
643 359	3,25%

2 441 758	3,95%
224 616	8,76%
2 666 374	4,34%
2 797 994	2,00%
1 462 427	6,07%
4 260 421	3,36%
5 239 752	2,90%
1 687 043	6,42%
6 926 795	3,73%





Mai 2009

TRAFIC PASSAGERS AERIENS

(Sur lignes commerciales)

. I .

LIGNES FRANCAISES

	AJACCIO	BASTIA	CALVI	FIGARI	TOTAL
BORDEAUX	2 028	508	0	0	2 536
LILLE	1 947	711	0	0	2 658
LYON	3 044	7 331	848	721	11 944
MARSEILLE	24 090	22 748	5 099	8 594	60 531
MONTPELLIER	145	0	0	0	145
NANTES	5 466	1 753	59	0	7 278
NICE	11 441	9 374	2 817	3 533	27 165
PARIS	48 651	42 850	13 314	17 812	122 627
STRASBOURG	702	122	60	0	884
TOULOUSE	1 808	469	0	112	2 389
AUTRES	5 733	2 426	90	1 497	9 746
FRANCE	105 055	88 292	22 287	32 269	247 903
Evolut° mens.	-6,10%	11,92%	-7,21%	8,94%	1,43%
Total 12 mois	1 010 891	849 937	232 017	348 913	2 441 758
Evolut° 12 mois	0,23%	7,71%	1,53%	8,06%	3,95%

. II .

LIGNES ETRANGERES

	AJACCIO	BASTIA	CALVI	FIGARI	TOTAL
ALLEMAGNE	0	3 910	3 665	26	7 601
BELGIQUE	1 744	1 791	0	250	3 785
DANEMARK	0	991	0	0	991
PAYS BAS	1 352	0	0	0	1 352
ROYAUME UNI	1 014	2 791	1 530	1 782	7 117
SUEDE	0	2 251	0	0	2 251
SUISSE	256	1	264	326	847
AUTRES	948	879	1 191	41	3 059
TOTAL	5 314	12 614	6 650	2 425	27 003
Evolut° mens.	-18,68%	-21,18%	22,90%	0,58%	-11,06%
Total 12 mois	50 970	108 600	40 877	24 169	224 616
Evolut° 12 mois	38,17%	16,46%	-16,11%	-12,60%	8,76%


. III .

TRAFIC TOTAL

	AJACCIO	BASTIA	CALVI	FIGARI	TOTAL
TOTAL	110 369	100 906	28 937	34 694	274 906
Evolut° mens.	-6,79%	6,34%	-1,68%	8,31%	0,05%
Total 12 mois	1 061 861	958 537	272 894	373 082	2 666 374
Evolut° 12 mois	1,57%	8,63%	-1,57%	6,43%	4,34%

TRAFIC PASSAGERS MARITIMES

(Sur lignes régulières)



Mai 2009

. I .

LIGNES FRANCAISES

	AJACCIO	BASTIA	BONIFACIO	CALVI	L'ILE R.	P. VECCHIO	PROPRIANO	TOTAL
MARSEILLE	31 890	29 935	--	0	4 512	7 506	5 975	79 818
NICE	10 055	43 470	--	13 710	1 834	--	0	69 069
TOULON	48 728	49 066	--	0	6 628	0	0	104 422
FRANCE	90 673	122 471	--	13 710	12 974	7 506	5 975	253 309
Evolut° mens.	-5,31%	18,72%	--	114,35%	-12,41%	-3,76%	60,27%	9,35%
Total 12 mois	977 245	1 170 351	--	200 207	265 439	90 616	94 136	2 797 994
Evolut° 12 mois	-0,95%	2,81%	--	19,45%	-0,67%	9,49%	-6,42%	2,00%

. II .

LIGNES ITALIENNES

	AJACCIO	BASTIA	BONIFACIO	CALVI	L'ILE R.	P. VECCHIO	PROPRIANO	TOTAL
CIVITA VEC.	--	--	--	--	--	0	--	0
GENES	0	9 719	--	0	0	0	--	9 719
GOLFO ARANCI	--	0	--	--	--	--	--	0
LIVOURNE	--	51 130	--	--	--	0	--	51 130
LA SPEZIA	--	0	--	--	--	--	--	0
PALAU	--	--	--	--	--	0	--	0
PIOMBINO	--	0	--	--	--	--	--	0
P. FERRAIO	--	0	--	--	--	--	--	0
P. TORRES	1 248	--	--	--	--	--	232	1 480
Sta TERESA	--	--	29 587	--	--	--	--	29 587
SAVONA	--	23 228	--	0	0	--	--	23 228
ITALIE	1 248	84 077	29 587	0	0	0	232	115 144
Evolut° mens.	-21,01%	1,09%	-7,15%	N.S.	N.S.	N.S.	217,81%	-1,32%
Total 12 mois	4 285	1 160 845	253 348	18 351	13 844	7 350	4 404	1 462 427
Evolut° 12 mois	-13,82%	8,17%	0,76%	-21,94%	16,04%	-21,53%	2,04%	6,07%

. III .

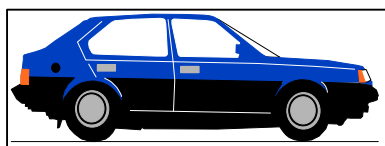
TRAFIC TOTAL

	AJACCIO	BASTIA	BONIFACIO	CALVI	L'ILE R.	P. VECCHIO	PROPRIANO	TOTAL
TOTAL	91 921	206 548	29 587	13 710	12 974	7 506	6 207	368 453
Evolut° mens.	-5,56%	10,85%	-7,15%	114,35%	-12,41%	-3,76%	63,30%	5,78%
Total 12 mois	981 530	2 331 196	253 348	218 558	279 283	97 966	98 540	4 260 421
Evolut° 12 mois	-1,01%	5,41%	0,76%	14,36%	0,04%	6,33%	-6,07%	3,36%

PASSAGERS CROISIERE

	AJACCIO	BASTIA	BONIFACIO	CALVI	L'ILE R.	P. VECCHIO	PROPRIANO	TOTAL
TOTAL	51 036	4 228	4 134	8 052	586	2 960	0	70 996
Evolut° mens.	-22,26%	N.S.	0,58%	126,31%	N.S.	191,34%	N.S.	-4,49%
Total 12 mois	388 448	7 960	20 428	17 652	1 057	15 482	4 514	455 541
Evolut° 12 mois	-4,09%	92,46%	-3,89%	-33,37%	N.S.	4,41%	92,25%	-3,91%

**RECTIFICATIF AVRIL 2009 : Ajaccio - Marseille 23409 au lieu de 23 410, Bastia - Marseille 23988 au lieu de 23 708
Propriano - Marseille lire 4343 au lieu de 4268, Propriano - Porto Torres 348 au lieu de 1015**



TRAFICS VEHICULES DE TOURISME

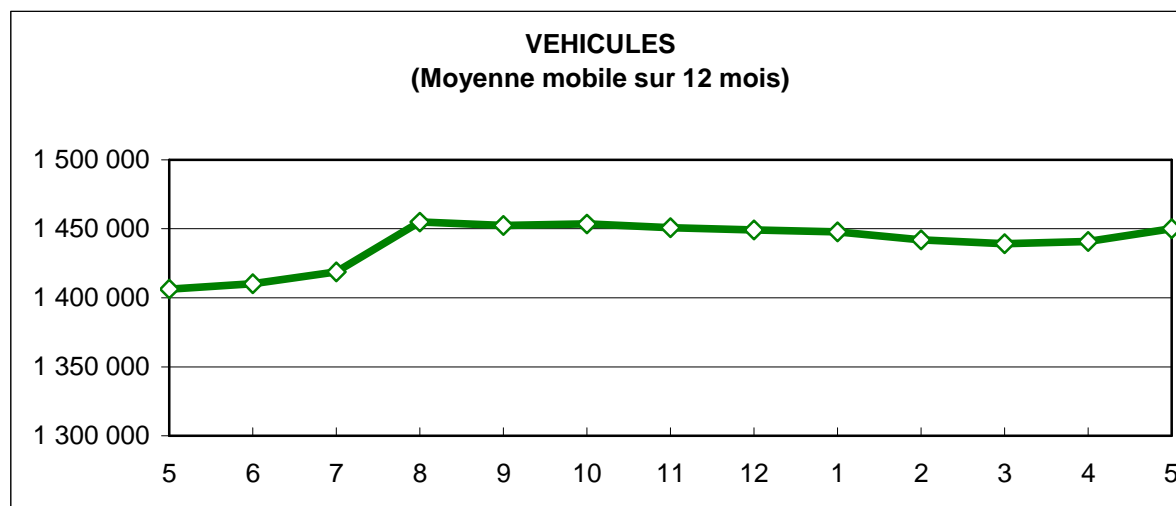
Mai 2009

. I. VEHICULES DE TOURISME


	FRANCE	ITALIE	TOTAL
VEHICULES	91 513	41 387	132 900
Evolut° mens.	10,22%	1,77%	7,44%
Total 12 mois	949 138	500 965	1 450 103
Evolut° 12 mois	1,65%	6,01%	3,11%

. II. RATIO PASSAGERS / VEHICULE

	FRANCE	ITALIE	TOTAL
Ratio Mensuel	2,77	2,78	2,77
Ratio Annuel	2,95	2,92	2,94



RECTIFICATIF AVRIL 2009 : Véhicules français lire 63 349 au lieu de 64 204
Véhicules italiens lire 18 419 au lieu de 18 642



TRAFICS FERROVIAIRES

Mai 2009

. I .

VOYAGEURS

LIGNES	REGULIERES	METRO	TRAMWAY *
PASSAGERS	23 363	28 836	24 050
Evolut° mens.	-1,35%	-11,27%	-21,49%
Total 12 mois	257 749	301 032	252 992
Evolut° 12 mois	5,80%	-10,30%	-0,46%

Lignes Régulières : Bastia - Ajaccio et Ponte Leccia - Calvi
 Métro Bastiais : Desserte suburbaine Bastia - Casamozza
 Tramway de Balagne : Desserte estivale L'île Rousse - Calvi

. II .

VOYAGEURS - KM

LIGNES	REGULIERES	METRO	TRAMWAY	TOTAL
VOYAG. - KM	1 966 779	531 197	322 294	2 820 270
Evolut° mens.	-5,38%	-12,19%	-17,44%	-8,25%
Total 12 mois	21 126 004	5 487 896	3 612 656	30 226 556
Evolut° 12 mois	4,47%	-11,26%	1,86%	0,91%

