

OBSERVATOIRE REGIONAL  
DES TRANSPORTS  
DE LA CORSE

# CORSE TRANSPORTS "VOYAGEURS"


MINISTERE DE  
L'ECOLOGIE, DE  
L'ENERGIE, DU  
DEVELOPPEMENT  
DURABLE ET DE  
L'AMENAGEMENT DU  
TERRITOIRE

**Mai**

**2008**

**+ 14%**

*TRAFICS ENREGISTRES EXCLUSIVEMENT SUR LIGNES REGULIERES ET CHARTER*




**347 378 Passagers**

➔ **11,63%**



**274 765 Passagers**

➔ **17,84%**




**123 692 Véhicules**

➔ **14,80%**



**LES TRAFICS PASSAGERS CROISIERES SONT EXPRIMES PAGE 4**



**3 073 853 Voyageurs-km**

➔ **10,02%**

DIRECTION REGIONALE DE L'EQUIPEMENT DE LA CORSE  
B.P. 408 20302 AJACCIO CEDEX TEL 04 95 51 85 10 FAX 04 95 51 85 15  
Site Internet : [www.ortc.info](http://www.ortc.info) E mail : [ort.corse@wanadoo.fr](mailto:ort.corse@wanadoo.fr)

# LIAISONS AERIENNES ET MARITIMES PASSAGERS

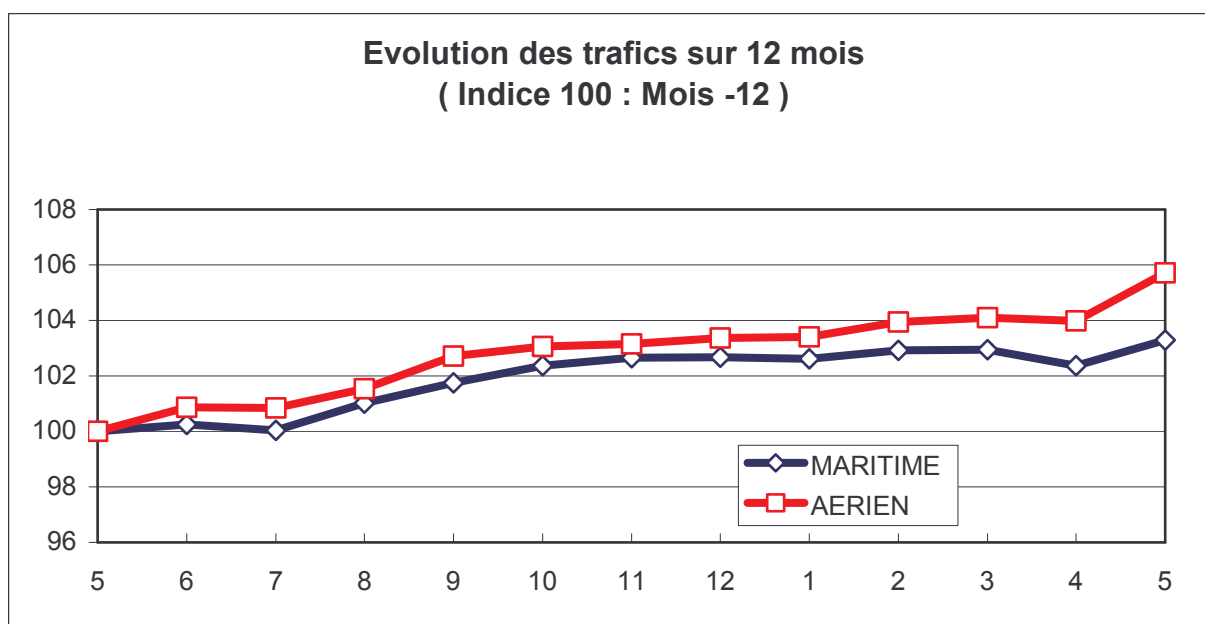
( Sur lignes régulières et charters )

## TABLEAUX RECAPITULATIFS

**Mai 2008**

**12 derniers mois**

ENTREES + SORTIES		PASSAGERS	Evolut° N / N-1	PASSAGERS	Evolut° N / N-1
<b>A I R</b>	FRANCE	244 405	17,08%	2 349 033	6,11%
	ETRANGER	30 360	24,30%	206 521	1,33%
	<b>TOTAL</b>	<b>274 765</b>	<b>17,84%</b>	<b>2 555 554</b>	<b>5,70%</b>
<b>M E R</b>	FRANCE	230 691	8,39%	2 741 036	4,85%
	ETRANGER	116 687	18,63%	1 378 711	0,60%
	<b>TOTAL</b>	<b>347 378</b>	<b>11,63%</b>	<b>4 119 747</b>	<b>3,39%</b>
<b>T O T A L</b>	FRANCE	475 096	12,69%	5 090 069	5,43%
	ETRANGER	147 047	19,76%	1 585 232	0,69%
	<b>TOTAL</b>	<b>622 143</b>	<b>14,29%</b>	<b>6 675 301</b>	<b>4,26%</b>





Mai 2008

# TRAFIC PASSAGERS AERIENS

( Sur lignes commerciales )

. I .

## LIGNES FRANCAISES

	AJACCIO	BASTIA	CALVI	FIGARI	TOTAL
BORDEAUX	2 481	617	0	3	3 101
LILLE	2 230	761	0	0	2 991
LYON	3 381	3 601	432	731	8 145
MARSEILLE	24 474	22 950	5 144	8 184	60 752
MONTPELLIER	0	0	0	0	0
NANTES	5 633	1 964	0	0	7 597
NICE	11 174	9 133	3 125	3 682	27 114
PARIS	52 000	37 322	15 274	15 904	120 500
STRASBOURG	860	0	0	0	860
TOULOUSE	2 121	556	0	0	2 677
AUTRES	7 522	1 984	44	1 118	10 668
<b>FRANCE</b>	<b>111 876</b>	<b>78 888</b>	<b>24 019</b>	<b>29 622</b>	<b>244 405</b>
Evolut° mens.	15,55%	16,96%	16,55%	24,07%	17,08%
<b>Total 12 mois</b>	<b>1 008 525</b>	<b>789 110</b>	<b>228 523</b>	<b>322 875</b>	<b>2 349 033</b>
Evolut° 12 mois	5,00%	4,45%	5,97%	14,41%	6,11%

. II .

## LIGNES ETRANGERES

	AJACCIO	BASTIA	CALVI	FIGARI	TOTAL
ALLEMAGNE	19	5 575	2 640	31	8 265
BELGIQUE	2 807	2 154	0	0	4 961
DANEMARK	0	966	0	0	966
PAYS BAS	1 452	5	0	0	1 457
ROYAUME UNI	841	3 151	949	1 893	6 834
SUEDE	0	2 103	0	0	2 103
SUISSE	199	3	595	417	1 214
AUTRES	1 217	2 046	1 227	70	4 560
<b>TOTAL</b>	<b>6 535</b>	<b>16 003</b>	<b>5 411</b>	<b>2 411</b>	<b>30 360</b>
Evolut° mens.	27,89%	41,58%	-6,55%	8,51%	24,30%
<b>Total 12 mois</b>	<b>36 889</b>	<b>93 252</b>	<b>48 726</b>	<b>27 654</b>	<b>206 521</b>
Evolut° 12 mois	19,03%	8,08%	-16,20%	-2,62%	1,33%


. III .

## TRAFIC TOTAL

	AJACCIO	BASTIA	CALVI	FIGARI	TOTAL
<b>TOTAL</b>	<b>118 411</b>	<b>94 891</b>	<b>29 430</b>	<b>32 033</b>	<b>274 765</b>
Evolut° mens.	16,17%	20,50%	11,49%	22,74%	17,84%
<b>Total 12 mois</b>	<b>1 045 414</b>	<b>882 362</b>	<b>277 249</b>	<b>350 529</b>	<b>2 555 554</b>
Evolut° 12 mois	5,44%	4,82%	1,26%	12,85%	5,70%

# TRAFIC PASSAGERS MARITIMES

( Sur lignes régulières )



Mai 2008

. I .

## LIGNES FRANCAISES

	AJACCIO	BASTIA	BONIFACIO	CALVI	L'ILE R.	P. VECCHIO	PROPRIANO	TOTAL
MARSEILLE	30 019	27 831	--	0	3 475	7 799	3 728	72 852
NICE	23 081	30 930	--	6 396	4 210	--	0	64 617
TOULON	42 653	43 441	--	0	7 128	0	0	93 222
<b>FRANCE</b>	<b>95 753</b>	<b>102 202</b>	<b>--</b>	<b>6 396</b>	<b>14 813</b>	<b>7 799</b>	<b>3 728</b>	<b>230 691</b>
Evolut° mens.	14,52%	2,82%	--	654,25%	-17,61%	11,46%	-6,71%	8,39%
<b>Total 12 mois</b>	<b>986 608</b>	<b>1 137 406</b>	<b>--</b>	<b>167 601</b>	<b>266 060</b>	<b>82 764</b>	<b>100 597</b>	<b>2 741 036</b>
Evolut° 12 mois	13,84%	-0,42%	--	21,58%	-8,48%	-4,43%	11,61%	4,85%

. II .

## LIGNES ITALIENNES

	AJACCIO	BASTIA	BONIFACIO	CALVI	L'ILE R.	P. VECCHIO	PROPRIANO	TOTAL
CIVITA VEC.	--	--	--	--	--	0	--	0
GENES	0	6 130	--	0	0	0	--	6 130
GOLFO ARANCI	--	19	--	--	--	--	--	19
LIVOURNE	--	53 730	--	--	--	0	--	53 730
LA SPEZIA	--	0	--	--	--	--	--	0
PALAU	--	--	--	--	--	0	--	0
PIOMBINO	--	234	--	--	--	--	--	234
P. FERRAIO	--	0	--	--	--	--	--	0
P. TORRES	1 580	--	--	--	--	--	73	1 653
Sta TERESA	--	--	31 865	--	--	--	--	31 865
SAVONA	--	23 056	--	0	0	--	--	23 056
<b>ITALIE</b>	<b>1 580</b>	<b>83 169</b>	<b>31 865</b>	<b>0</b>	<b>0</b>	<b>0</b>	<b>73</b>	<b>116 687</b>
Evolut° mens.	166,44%	25,69%	5,31%	N.S.	N.S.	N.S.	-72,24%	18,63%
<b>Total 12 mois</b>	<b>4 972</b>	<b>1 073 180</b>	<b>251 436</b>	<b>23 510</b>	<b>11 930</b>	<b>9 367</b>	<b>4 316</b>	<b>1 378 711</b>
Evolut° 12 mois	7,85%	2,72%	-3,94%	50,24%	-67,14%	137,74%	25,39%	0,60%

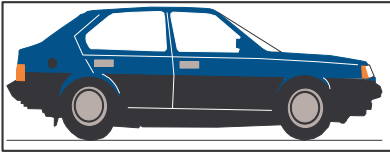
. III .

## TRAFIC TOTAL

	AJACCIO	BASTIA	BONIFACIO	CALVI	L'ILE R.	P. VECCHIO	PROPRIANO	TOTAL
<b>TOTAL</b>	<b>97 333</b>	<b>185 371</b>	<b>31 865</b>	<b>6 396</b>	<b>14 813</b>	<b>7 799</b>	<b>3 801</b>	<b>347 378</b>
Evolut° mens.	15,59%	11,96%	5,31%	245,54%	-17,93%	11,46%	-10,75%	11,63%
<b>Total 12 mois</b>	<b>991 580</b>	<b>2 210 586</b>	<b>251 436</b>	<b>191 111</b>	<b>277 990</b>	<b>92 131</b>	<b>104 913</b>	<b>4 119 747</b>
Evolut° 12 mois	13,81%	1,08%	-3,94%	24,51%	-14,99%	1,76%	12,11%	3,39%

## PASSAGERS CROISIERE

	AJACCIO	BASTIA	BONIFACIO	CALVI	L'ILE R.	P. VECCHIO	PROPRIANO	TOTAL
<b>TOTAL</b>	<b>65 650</b>	<b>0</b>	<b>4 110</b>	<b>3 558</b>	<b>0</b>	<b>1 016</b>	<b>0</b>	<b>74 334</b>
Evolut° mens.	-2,62%	N.S.	33,44%	58,56%	N.S.	43,10%	N.S.	-0,40%
<b>Total 12 mois</b>	<b>405 034</b>	<b>4 136</b>	<b>20 470</b>	<b>26 493</b>	<b>0</b>	<b>14 828</b>	<b>3 132</b>	<b>474 093</b>
Evolut° 12 mois	14,50%	-55,42%	48,59%	69,86%	N.S.	109,26%	-90,84%	9,19%



## TRAFICS VEHICULES DE TOURISME

Mai 2008

. I .

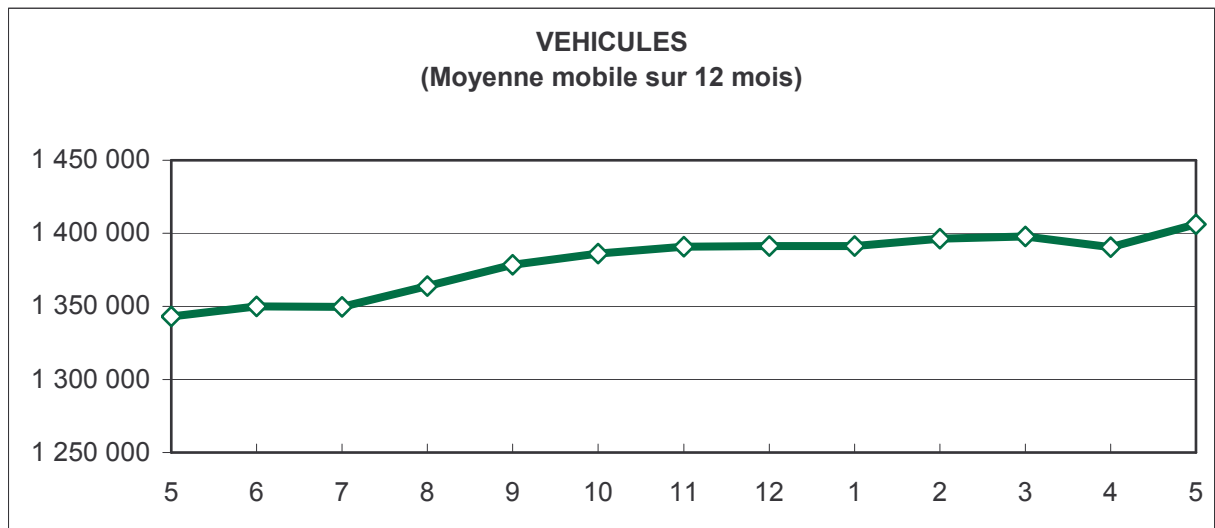
### VEHICULES DE TOURISME


	FRANCE	ITALIE	TOTAL
<b>VEHICULES</b>	83 024	40 668	123 692
Evolut° mens.	9,13%	28,40%	14,80%
<b>Total 12 mois</b>	933 756	472 561	1 406 317
Evolut° 12 mois	6,27%	1,72%	4,70%

. II .

### RATIO PASSAGERS / VEHICULE

	FRANCE	ITALIE	TOTAL
<b>Ratio Mensuel</b>	2,78	2,87	2,81
<b>Ratio Annuel</b>	2,94	2,92	2,93





## TRAFICS FERROVIAIRES

Mai 2008

. I .

### VOYAGEURS

LIGNES	REGULIERES	METRO	TRAMWAY *
<b>PASSAGERS</b>	23 682	32 500	30 632
Evolut° mens.	12,92%	4,56%	27,49%
<b>Total 12 mois</b>	243 614	335 591	254 149
Evolut° 12 mois	18,13%	3,71%	7,67%

Lignes Régulières : Bastia - Ajaccio et Ponte Leccia - Calvi  
 Métro Bastiais : Desserte suburbaine Bastia - Casamozza  
 Tramway de Balagne : Desserte estivale L'Île Rousse - Calvi

. II .

### VOYAGEURS - KM

LIGNES	REGULIERES	METRO	TRAMWAY	TOTAL
<b>VOYAG. - KM</b>	2 078 536	604 935	390 382	3 073 853
Evolut° mens.	10,70%	2,61%	19,49%	10,02%
<b>Total 12 mois</b>	20 221 683	6 184 419	3 546 561	29 952 663
Evolut° 12 mois	18,23%	3,05%	6,50%	13,31%

**VOYAGEURS - KM**  
(Moyenne mobile sur 12 mois)

