

OBSERVATOIRE REGIONAL
DES TRANSPORTS
DE LA CORSE

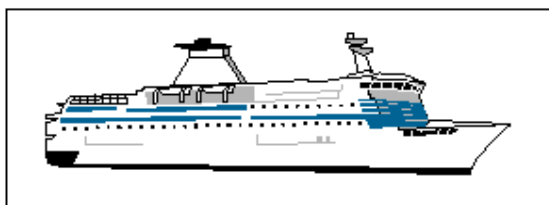
CORSE TRANSPORTS "VOYAGEURS"



Mai

2005

- 6%




271 876 Passagers

↘ **-8,45%**




233 249 Passagers

↘ **-2,31%**



93 779 Véhicules

↘ **-6,11%**



2 121 145 Voyageurs-km

↘ **-5,35%**

DIRECTION REGIONALE DE L'EQUIPEMENT DE LA CORSE
B.P. 408 20302 AJACCIO CEDEX TEL 04 95 50 48 40 FAX 04 95 50 48 50
Site Internet : www.ortc.info E mail : ort.corse@wanadoo.fr

LIAISONS AERIENNES ET MARITIMES PASSAGERS

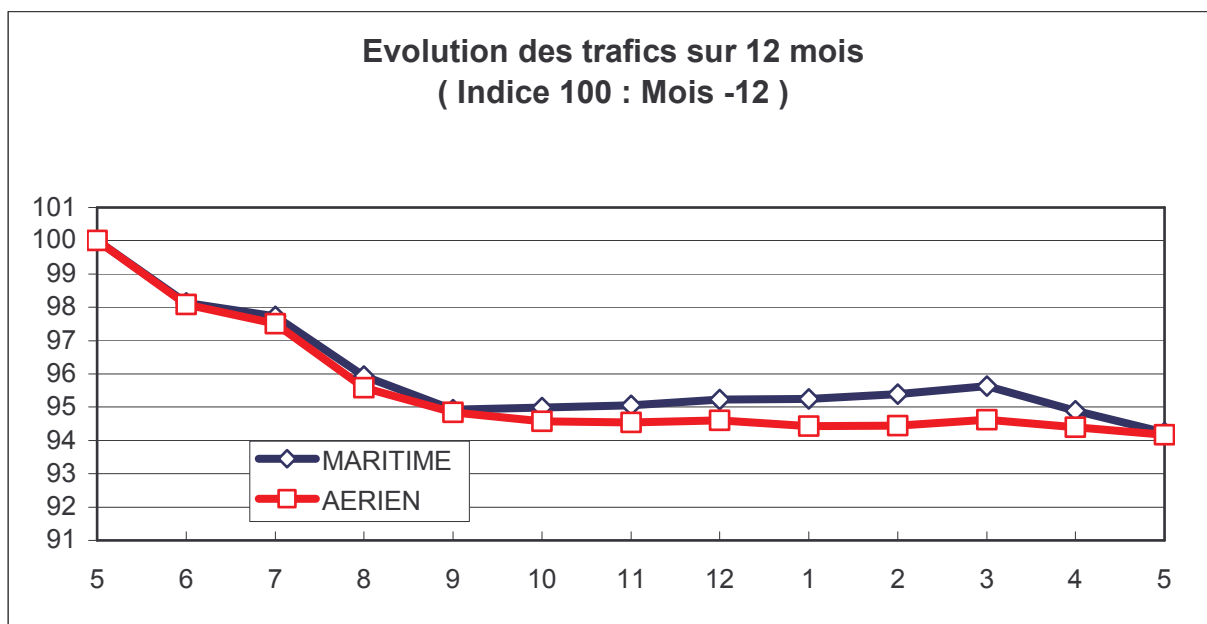
(Sur lignes régulières et charters)

TABLEAUX RECAPITULATIFS

Mai 2005

12 derniers mois

ENTREES + SORTIES		PASSAGERS	Evolut° N / N-1	PASSAGERS	Evolut° N / N-1
A I R	FRANCE	210 070	-1,39%	2 107 120	-6,19%
	ETRANGER	23 179	-9,96%	174 545	-1,10%
	TOTAL	233 249	-2,31%	2 281 665	-5,82%
M E R	FRANCE	173 668	-9,43%	2 244 957	-4,16%
	ETRANGER	98 208	-6,66%	1 319 715	-5,96%
	TOTAL	271 876	-8,45%	3 564 672	-4,83%
T O T A L	FRANCE	383 738	-5,20%	4 352 077	-5,15%
	ETRANGER	121 387	-7,31%	1 494 260	-5,41%
	TOTAL	505 125	-5,72%	5 846 337	-5,22%





Mai 2005

TRAFIC PASSAGERS AERIENS

(Sur lignes commerciales)

. I .

LIGNES FRANCAISES

	AJACCIO	BASTIA	CALVI	FIGARI	TOTAL
BORDEAUX	1 385	410	42	0	1 837
LILLE	1 270	236	78	0	1 584
LYON	4 969	3 768	688	403	9 828
MARSEILLE	22 914	22 362	3 362	6 102	54 740
MONTPELLIER	0	0	0	0	0
NANTES	5 795	1 130	0	0	6 925
NICE	10 741	9 473	2 237	3 035	25 486
PARIS	44 953	32 284	13 250	10 670	101 157
STRASBOURG	860	601	0	0	1 461
TOULOUSE	1 287	554	0	0	1 841
AUTRES	3 389	998	0	824	5 211
FRANCE	97 563	71 816	19 657	21 034	210 070
Evolut° mens.	-5,99%	4,94%	8,40%	-7,27%	-1,39%
Total 12 mois	937 382	750 306	181 163	238 269	2 107 120
Evolut° 12 mois	-7,11%	-4,78%	-3,55%	-8,81%	-6,19%

. II .

LIGNES ETRANGERES

	AJACCIO	BASTIA	CALVI	FIGARI	TOTAL
ALLEMAGNE	0	292	3 659	0	3 951
BELGIQUE	1 262	815	0	0	2 077
DANEMARK	0	874	0	0	874
PAYS BAS	659	0	1 824	0	2 483
ROYAUME UNI	706	2 914	2 043	1 499	7 162
SUEDE	0	2 161	0	0	2 161
SUISSE	144	0	478	187	809
AUTRES	382	1 847	1 110	323	3 662
TOTAL	3 153	8 903	9 114	2 009	23 179
Evolut° mens.	-29,21%	-18,49%	16,64%	-21,31%	-9,96%
Total 12 mois	24 139	73 097	55 384	21 925	174 545
Evolut° 12 mois	-18,11%	11,32%	-3,98%	-7,31%	-1,10%


. III .

TRAFIC TOTAL

	AJACCIO	BASTIA	CALVI	FIGARI	TOTAL
TOTAL	100 716	80 719	28 771	23 043	233 249
Evolut° mens.	-6,94%	1,71%	10,88%	-8,69%	-2,31%
Total 12 mois	961 521	823 403	236 547	260 194	2 281 665
Evolut° 12 mois	-7,42%	-3,55%	-3,65%	-8,68%	-5,82%

TRAFIC PASSAGERS MARITIMES

(Sur lignes régulières)



Mai 2005

. I .

LIGNES FRANCAISES

	AJACCIO	BASTIA	BONIFACIO	CALVI	L'ILE R.	P. VECCHIO	PROPRIANO	TOTAL
MARSEILLE	22 022	21 887	--	403	1 972	5 374	4 105	55 763
NICE	12 150	24 990	--	10 487	5 946	--	0	53 573
TOULON	24 732	37 458	--	0	2 142	0	0	64 332
FRANCE	58 904	84 335	--	10 890	10 060	5 374	4 105	173 668
Evolut° mens.	-7,72%	-3,18%	--	-11,96%	-25,51%	-18,22%	-50,99%	-9,43%
Total 12 mois	761 991	1 054 387	--	131 748	145 562	67 761	83 508	2 244 957
Evolut° 12 mois	2,39%	3,55%	--	-36,95%	-20,91%	-18,45%	-19,51%	-4,16%

. II .

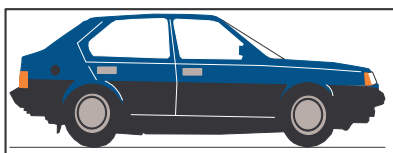
LIGNES ITALIENNES

	AJACCIO	BASTIA	BONIFACIO	CALVI	L'ILE R.	P. VECCHIO	PROPRIANO	TOTAL
GENES	0	4 298	--	0	0	0	--	4 298
LIVOURNE	--	45 557	--	--	--	0	--	45 557
LA SPEZIA	--	0	--	--	--	--	--	0
OLBIA	--	--	--	--	--	0	--	0
PALAU	--	--	--	--	--	0	--	0
PIOMBINO	--	0	--	--	--	--	--	0
P. FERRAIO	--	0	--	--	--	--	--	0
P. TORRES	369	--	--	--	--	--	203	572
Sta TERESA	--	--	28 839	--	--	--	--	28 839
SAVONA	--	17 170	--	1 772	0	--	--	18 942
ITALIE	369	67 025	28 839	1 772	0	0	203	98 208
Evolut° mens.	N.S.	-5,60%	-7,75%	-34,68%	N.S.	N.S.	-15,42%	-6,66%
Total 12 mois	408	977 181	273 111	50 311	14 220	2 321	2 163	1 319 715
Evolut° 12 mois	N.S.	-7,77%	-5,44%	206,55%	-56,14%	-18,30%	-34,36%	-5,96%

. III .

TRAFIC TOTAL

	AJACCIO	BASTIA	BONIFACIO	CALVI	L'ILE R.	P. VECCHIO	PROPRIANO	TOTAL
TOTAL	59 273	151 360	28 839	12 662	10 060	5 374	4 308	271 876
Evolut° mens.	-7,15%	-4,26%	-7,75%	-16,05%	-25,51%	-18,22%	-50,00%	-8,45%
Total 12 mois	762 399	2 031 568	273 111	182 059	159 782	70 082	85 671	3 564 672
Evolut° 12 mois	2,44%	-2,22%	-5,44%	-19,22%	-26,19%	-18,44%	-19,96%	-4,83%



TRAFICS VEHICULES DE TOURISME

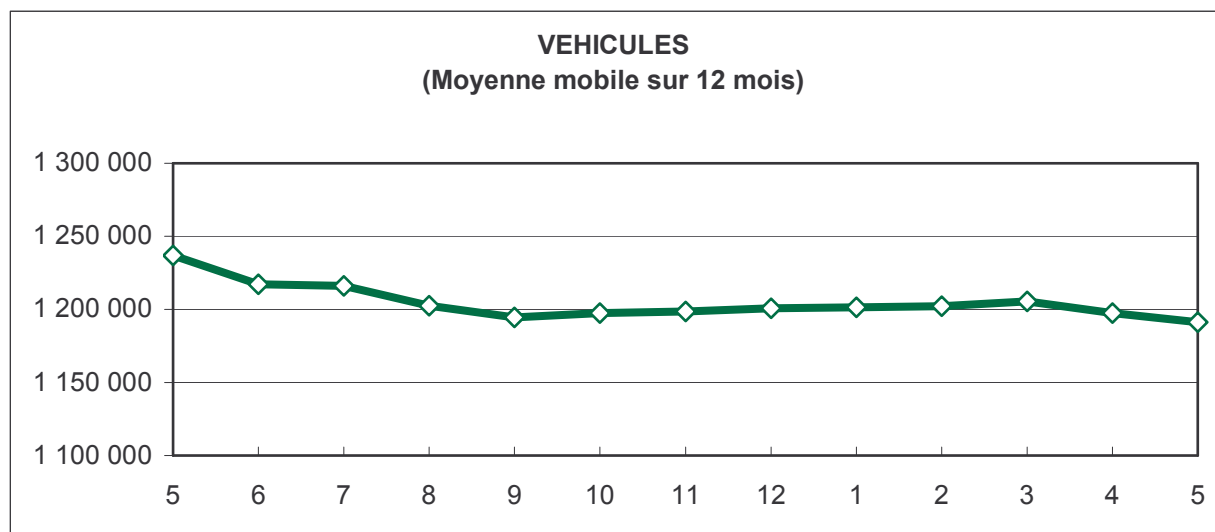
Mai 2005


. I . VEHICULES DE TOURISME

	FRANCE	ITALIE	TOTAL
VEHICULES	61 279	32 500	93 779
Evolut° mens.	-8,15%	-2,00%	-6,11%
Total 12 mois	748 889	442 480	1 191 369
Evolut° 12 mois	-3,12%	-4,60%	-3,67%

. II . RATIO PASSAGERS / VEHICULE

	FRANCE	ITALIE	TOTAL
Ratio Mensuel	2,83	3,02	2,90
Ratio Annuel	3,00	2,98	2,99





TRAFICS FERROVIAIRES

Mai 2005

. I .

VOYAGEURS

LIGNES	REGULIERES	METRO	TRAMWAY *
PASSAGERS	19 985	11 361	25 793
Evolut° mens.	-23,47%	-40,38%	-32,88%
Total 12 mois	217 576	148 091	266 250
Evolut° 12 mois	-31,07%	-31,78%	-36,87%

Lignes Régulières : Bastia - Ajaccio et Ponte Leccia - Calvi
 Métro Bastiais : Desserte suburbaine Bastia - Casamozza
 Tramway de Balagne : Desserte estivale L'Île Rousse - Calvi

. II .

VOYAGEURS - KM

LIGNES	REGULIERES	METRO	TRAMWAY	TOTAL
VOYAG. - KM	1 743 663	196 931	180 551	2 121 145
Evolut° mens.	-7,21%	-6,06%	-32,88%	-5,35%
Total 12 mois	17 465 464	2 318 391	2 711 703	22 495 558
Evolut° 12 mois	-20,05%	-2,91%	-36,87%	-17,25%

VOYAGEURS - KM
(Moyenne mobile sur 12 mois)

