

OBSERVATOIRE REGIONAL
DES TRANSPORTS
DE LA CORSE

CORSE TRANSPORTS "VOYAGEURS"

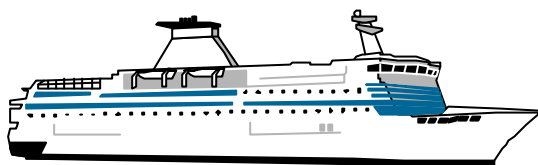


Mai

2004

- 4%

AVERTISSEMENT : Dans un souci d'harmonisation des statistiques, la SNCM et la CMN incluent a/c du 01/01/2004 les passagers gratuits navigant sur leurs lignes (4 %). Ce changement de série se traduit par une " hausse" de 1,5 % sur le maritime et de 0,9 % sur le global (Air + Mer) en 2004




296 970 Passagers

↘ **-3,13%**




238 776 Passagers

↘ **-4,33%**



99 878 Véhicules

↘ **-0,80%**



2 357 762 Voyageurs-km

↘ **-21,63%**

LIAISONS AERIENNES ET MARITIMES PASSAGERS

(Sur lignes régulières et charters)

TABLEAUX RECAPITULATIFS

Mai 2004

12 derniers mois

ENTREES + SORTIES

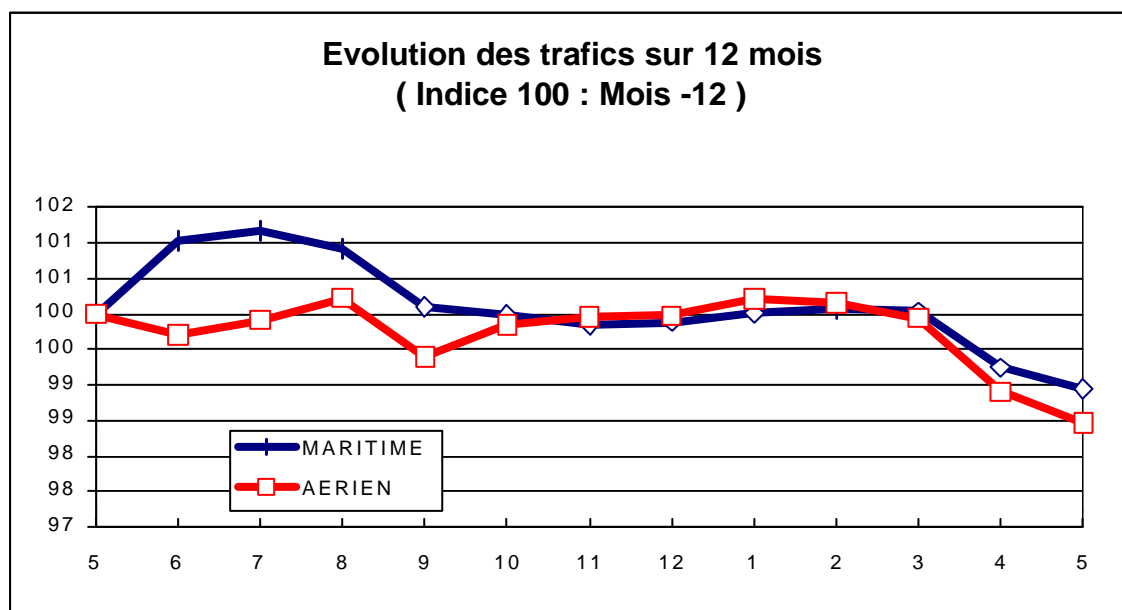
PASSAGERS Evolut° N / N-1

PASSAGERS Evolut° N / N-1

A I R	FRANCE		
	ETRANGER		
	TOTAL		
M E R	FRANCE		
	ETRANGER		
	TOTAL		
T O T A L	FRANCE		
	ETRANGER		
	TOTAL		

213 032	-6,20%
25 744	14,47%
238 776	-4,33%
191 758	-3,64%
105 212	-2,18%
296 970	-3,13%
404 790	-5,00%
130 956	0,70%
535 746	-3,67%

2 246 267	-1,08%
176 478	-6,89%
2 422 745	-1,53%
2 342 312	1,24%
1 403 289	-3,86%
3 745 601	-0,73%
4 588 579	0,09%
1 579 767	-4,20%
6 168 346	-1,05%





Mai 2004

TRAFIC PASSAGERS AERIENS

(Sur lignes commerciales)

. I . LIGNES FRANCAISES

	AJACCIO	BASTIA	CALVI	FIGARI	TOTAL
BORDEAUX	1 754	331	0	0	2 085
LILLE	1 902	953	0	0	2 855
LYON	6 945	4 195	1 197	984	13 321
MARSEILLE	22 733	21 129	3 158	5 343	52 363
MONTPELLIER	0	0	0	0	0
NANTES	4 658	2 103	0	0	6 761
NICE	10 476	9 165	1 954	2 461	24 056
PARIS	46 206	29 760	11 807	12 315	100 088
STRASBOURG	1 304	165	0	0	1 469
TOULOUSE	1 899	31	0	0	1 930
AUTRES	5 900	606	18	1 580	8 104
FRANCE	103 777	68 438	18 134	22 683	213 032
Evolut° mens.	-9,71%	0,11%	-7,93%	-5,90%	-6,20%
Total 12 mois	1 009 136	788 005	187 838	261 288	2 246 267
Evolut° 12 mois	-1,96%	3,07%	-7,02%	-4,97%	-1,08%

. II . LIGNES ETRANGERES


	AJACCIO	BASTIA	CALVI	FIGARI	TOTAL
ALLEMAGNE	0	654	0	0	654
BELGIQUE	1 668	651	0	0	2 319
DANEMARK	0	1 080	0	0	1 080
PAYS BAS	879	0	0	0	879
ROYAUME UNI	1 081	3 428	0	1 904	6 413
SUEDE	0	2 756	0	0	2 756
SUISSE	382	82	0	277	741
AUTRES	444	2 272	7 814	372	10 902
TOTAL	4 454	10 923	7 814	2 553	25 744
Evolut° mens.	11,49%	30,94%	-3,00%	21,80%	14,47%
Total 12 mois	29 478	65 665	57 682	23 653	176 478
Evolut° 12 mois	-27,38%	0,78%	-4,31%	0,63%	-6,89%

. III . TRAFIC TOTAL

	AJACCIO	BASTIA	CALVI	FIGARI	TOTAL
TOTAL	108 231	79 361	25 948	25 236	238 776
Evolut° mens.	-9,00%	3,46%	-6,50%	-3,69%	-4,33%
Total 12 mois	1 038 614	853 670	245 520	284 941	2 422 745
Evolut° 12 mois	-2,92%	2,89%	-6,40%	-4,53%	-1,53%

TRAFIC PASSAGERS MARITIMES

(Sur lignes régulières)



Mai 2004

. I .

LIGNES FRANCAISES

	AJACCIO	BASTIA	BONIFACIO	CALVI	L'ILE R.	P. VECCHIO	PROPRIANO	TOTAL
MARSEILLE	28 613	30 099	--	468	3 175	6 571	8 376	77 302
NICE	13 584	28 730	--	11 901	9 169	--	0	63 384
TOULON	21 638	28 272	--	0	1 162	0	0	51 072
FRANCE	63 835	87 101	--	12 369	13 506	6 571	8 376	191 758
Evolut° mens.	-6,87%	-8,21%	--	-3,16%	31,28%	15,77%	22,51%	-3,64%
Total 12 mois	744 225	1 018 247	--	208 955	184 048	83 091	103 746	2 342 312
Evolut° 12 mois	-1,25%	0,29%	--	-11,20%	24,03%	22,23%	11,51%	1,24%

. II .

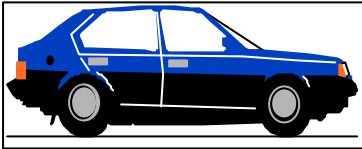
LIGNES ITALIENNES

	AJACCIO	BASTIA	BONIFACIO	CALVI	L'ILE R.	P. VECCHIO	PROPRIANO	TOTAL
GENES	0	3 830	--	0	0	0	--	3 830
LIVOURNE	--	49 260	--	--	--	0	--	49 260
LA SPEZIA	--	0	--	--	--	--	--	0
OLBIA	--	--	--	--	--	0	--	0
PALAU	--	--	--	--	--	0	--	0
PIOMBINO	--	0	--	--	--	--	--	0
P. FERRAIO	--	0	--	--	--	--	--	0
P. TORRES	0	--	--	--	--	--	240	240
Sta TERESA	--	--	31 261	--	--	--	--	31 261
SAVONA	--	17 908	--	2 713	0	--	--	20 621
ITALIE	0	70 998	31 261	2 713	0	0	240	105 212
Evolut° mens.	N.S.	-2,70%	-4,88%	184,08%	N.S.	N.S.	-5,51%	-2,18%
Total 12 mois	0	1 059 487	288 836	16 412	32 418	2 841	3 295	1 403 289
Evolut° 12 mois	N.S.	-3,74%	-5,09%	288,82%	-19,16%	-62,67%	25,67%	-3,86%

. III .

TRAFIC TOTAL

	AJACCIO	BASTIA	BONIFACIO	CALVI	L'ILE R.	P. VECCHIO	PROPRIANO	TOTAL
TOTAL	63 835	158 099	31 261	15 082	13 506	6 571	8 616	296 970
Evolut° mens.	-6,87%	-5,81%	-4,88%	9,86%	25,01%	15,77%	21,51%	-3,13%
Total 12 mois	744 225	2 077 734	288 836	225 367	216 466	85 932	107 041	3 745 601
Evolut° 12 mois	-1,25%	-1,81%	-5,09%	-5,91%	14,84%	13,68%	11,90%	-0,73%



TRAFICS VEHICULES DE TOURISME

Mai 2004

. I .

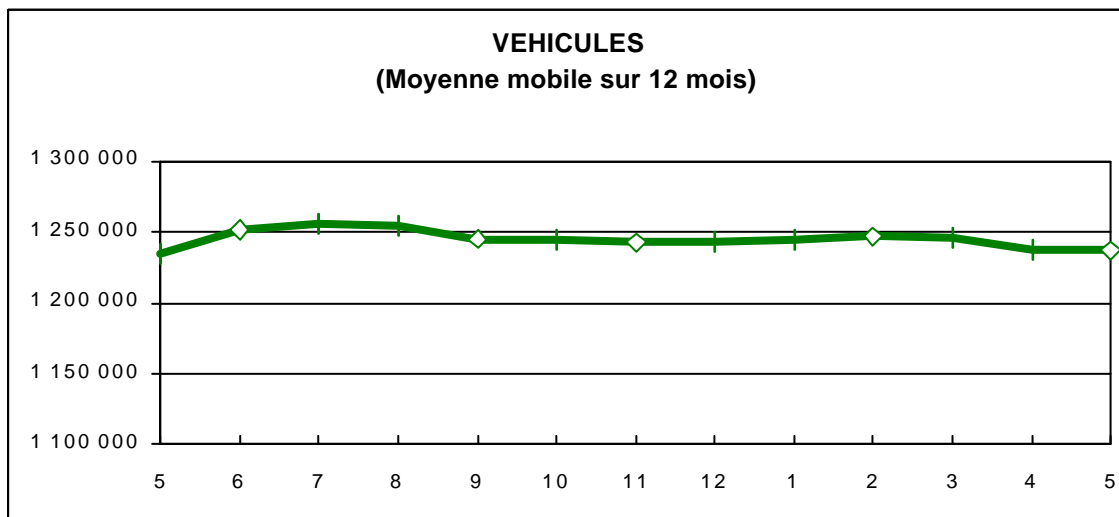
VEHICULES DE TOURISME


	FRANCE	ITALIE	TOTAL
VEHICULES	66 716	33 162	99 878
Evolut° mens.	-0,75%	-0,89%	-0,80%
Total 12 mois	772 977	463 828	1 236 805
Evolut° 12 mois	2,01%	-2,67%	0,20%

. II .

RATIO PASSAGERS / VEHICULE

	FRANCE	ITALIE	TOTAL
Ratio Mensuel	2,87	3,17	2,97
Ratio Annuel	3,03	3,03	3,03





TRAFICS FERROVIAIRES

Mai 2004

. I .

VOYAGEURS

LIGNES	REGULIERES	METRO	TRAMWAY *
PASSAGERS	26 115	19 057	38 428
Evolut° mens.	-20,63%	-7,02%	-5,24%
Total 12 mois	315 636	217 081	421 762
Evolut° 12 mois	-3,49%	-3,65%	-7,54%

Lignes Régulières : Bastia - Ajaccio et Ponte Leccia - Calvi
 Métro Bastiais : Desserte suburbaine Bastia - Casamozza
 Tramway de Balagne : Desserte estivale L'Île Rousse - Calvi

* Sur les lignes de Balagne, sont délivrés des billets valables pour une section de 7 km

. II .

VOYAGEURS - KM

LIGNES	REGULIERES	METRO	TRAMWAY	TOTAL
VOYAG. - KM	1 879 139	209 627	268 996	2 357 762
Evolut° mens.	-24,80%	-7,02%	-5,24%	-21,63%
Total 12 mois	21 845 532	2 387 891	2 952 334	27 185 757
Evolut° 12 mois	-5,25%	-3,65%	-7,54%	-5,37%

