

OBSERVATOIRE REGIONAL
DES TRANSPORTS
DE LA CORSE

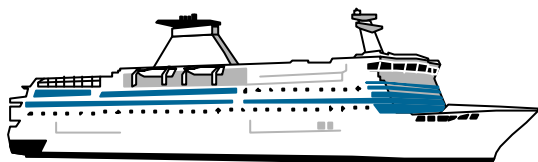
CORSE TRANSPORTS "VOYAGEURS"



Mai

2001


+ 13%



236 242 Passagers




21,19%



246 921 Passagers




6,54%



77 025 Véhicules



23,18%



2 856 649 Voyageurs-km



23,69%

LIAISONS AERIENNES ET MARITIMES PASSAGERS

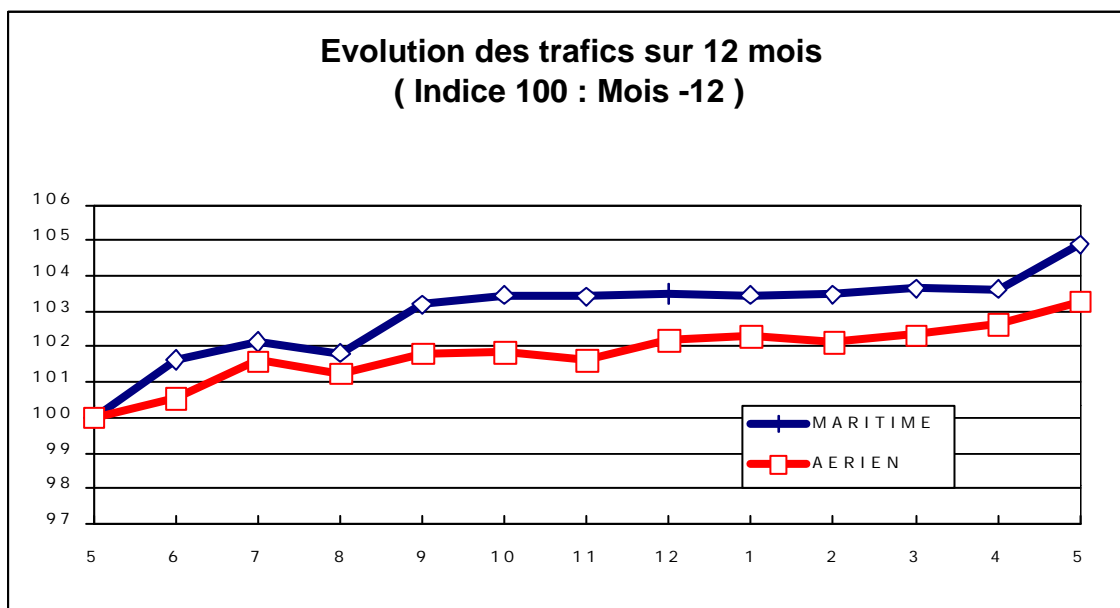
(Sur lignes régulières et charters)


TABLEAUX RECAPITULATIFS

Mai 2001

12 derniers mois

ENTREES + SORTIES		PASSAGERS	Evolut° N / N-1	PASSAGERS	Evolut° N / N-1
A I R	FRANCE	225 578	5,90%	2 321 912	3,66%
	ETRANGER	21 343	13,87%	169 534	-1,65%
	TOTAL	246 921	6,54%	2 491 446	3,28%
M E R	FRANCE	142 639	43,60%	1 804 830	11,17%
	ETRANGER	93 603	-2,09%	1 477 624	-1,79%
	TOTAL	236 242	21,19%	3 282 454	4,94%
T O T A L	FRANCE	368 217	17,89%	4 126 742	6,82%
	ETRANGER	114 946	0,52%	1 647 158	-1,78%
	TOTAL	483 163	13,23%	5 773 900	4,22%





TRAFIC PASSAGERS AERIENS

(Sur lignes commerciales)

Mai 2001

. I . LIGNES FRANCAISES

	AJACCIO	BASTIA	CALVI	FIGARI	TOTAL
REGULIERS	78 642	66 784	14 301	16 343	176 070
Part Trafic	69,05%	91,08%	73,56%	86,38%	78,05%
CHARTERS	35 251	6 540	5 141	2 576	49 508
Part Trafic	30,95%	8,92%	26,44%	13,62%	21,95%
FRANCE	113 893	73 324	19 442	18 919	225 578
Evolut° mens.	6,66%	8,20%	18,04%	-14,02%	5,90%
Total 12 mois	1 041 452	800 510	205 823	274 127	2 321 912
Evolut° 12 mois	4,80%	4,58%	-1,68%	1,06%	3,66%

. II . LIGNES ETRANGERES


	AJACCIO	BASTIA	CALVI	FIGARI	TOTAL
REGULIERS	0	345	0	0	345
Part Trafic	0,00%	6,06%	0,00%	0,00%	1,62%
CHARTERS	5 221	5 348	8 403	2 026	20 998
Part Trafic	100,00%	93,94%	100,00%	100,00%	98,38%
ETRANGER	5 221	5 693	8 403	2 026	21 343
Evolut° mens.	-1,93%	-4,32%	31,48%	87,94%	13,87%
Total 12 mois	43 382	56 008	52 306	17 838	169 534
Evolut° 12 mois	-6,93%	6,03%	-3,31%	-5,36%	-1,65%

. III . TRAFIC TOTAL

	AJACCIO	BASTIA	CALVI	FIGARI	TOTAL
TOTAL	119 114	79 017	27 845	20 945	246 921
Evolut° mens.	6,26%	7,19%	21,80%	-9,26%	6,54%
Total 12 mois	1 084 834	856 518	258 129	291 965	2 491 446
Evolut° 12 mois	4,27%	4,67%	-2,01%	0,64%	3,28%

TRAFIC PASSAGERS MARITIMES

(Sur lignes régulières)



Mai 2001

. I .

LIGNES FRANCAISES

	AJACCIO	BASTIA	BONIFACIO	CALVI	L'ILE R.	P. VECCHIO	PROPRIANO	TOTAL
MARSEILLE	22 677	26 966	--	0	806	6 038	5 116	61 603
NICE	10 098	26 433	--	7 144	7 155	--	670	51 500
TOULON	13 586	14 575	--	0	115	0	1 260	29 536
FRANCE	46 361	67 974	--	7 144	8 076	6 038	7 046	142 639
Evolut° mens.	62,62%	56,24%	--	-58,26%	177,05%	79,60%	79,56%	43,60%
Total 12 mois	571 671	783 869	--	148 055	130 644	68 360	102 231	1 804 830
Evolut° 12 mois	13,38%	18,57%	--	-20,25%	9,43%	16,87%	8,11%	11,17%

. II .


LIGNES ITALIENNES

	AJACCIO	BASTIA	BONIFACIO	CALVI	L'ILE R.	P. VECCHIO	PROPRIANO	TOTAL
GENES	0	2 919	--	0	0	--	--	2 919
LIVOURNE	--	36 661	--	--	--	0	--	36 661
LA SPEZIA	--	3 003	--	--	--	--	--	3 003
OLBIA	--	--	--	--	--	0	--	0
PALAU	--	--	--	--	--	1 036	--	1 036
PIOMBINO	--	0	--	--	--	--	--	0
P. FERRAIO	--	0	--	--	--	--	--	0
P. TORRES	0	--	--	--	--	--	263	263
Sta TERESA	--	--	26 958	--	--	--	--	26 958
SAVONA	--	21 073	--	1 690	0	--	--	22 763
ITALIE	0	63 656	26 958	1 690	0	1 036	263	93 603
Evolut° mens.	N.S.	-9,22%	10,36%	N.S.	N.S.	17,06%	56,55%	-2,09%
Total 12 mois	0	1 130 639	277 292	1 690	52 622	11 288	4 093	1 477 624
Evolut° 12 mois	N.S.	-1,09%	-3,78%	N.S.	-8,41%	-11,47%	33,85%	-1,79%

. III .

TRAFIC TOTAL

	AJACCIO	BASTIA	BONIFACIO	CALVI	L'ILE R.	P. VECCHIO	PROPRIANO	TOTAL
TOTAL	46 361	131 630	26 958	8 834	8 076	7 074	7 309	236 242
Evolut° mens.	62,62%	15,84%	10,36%	-48,39%	177,05%	66,56%	78,62%	21,19%
Total 12 mois	571 671	1 914 508	277 292	149 745	183 266	79 648	106 324	3 282 454
Evolut° 12 mois	13,38%	6,11%	-3,78%	-19,34%	3,63%	11,80%	8,92%	4,94%



TRAFICS VEHICULES DE TOURISME

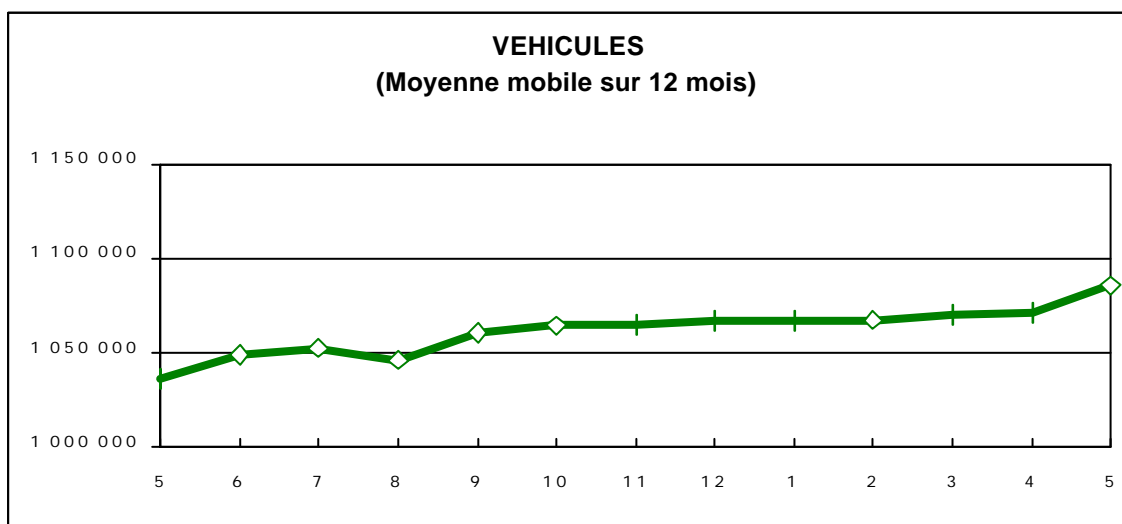
Mai 2001

. I. VEHICULES DE TOURISME

	FRANCE	ITALIE	TOTAL
VEHICULES	48 970	28 055	77 025
Evolut° mens.	44,07%	-1,69%	23,18%
Total 12 mois	607 944	477 809	1 085 753
Evolut° 12 mois	10,09%	-1,30%	4,77%

. II. RATIO PASSAGERS / VEHICULE

	FRANCE	ITALIE	TOTAL
Ratio Mensuel	2,91	3,34	3,07
Ratio Annuel	2,97	3,09	3,02





TRAFICS FERROVIAIRES

Mai 2001

. I .

VOYAGEURS

LIGNES	REGULIERES	METRO	TRAMWAY *
PASSAGERS	31 092	21 222	41 817
Evolut° mens.	18,79%	27,01%	59,70%
Total 12 mois	344 532	207 770	420 254
Evolut° 12 mois	11,67%	35,23%	17,38%

Lignes Régulières : Bastia - Ajaccio et Ponte Leccia - Calvi
 Métro Bastiais : Desserte suburbaine Bastia - Casamozza
 Tramway de Balagne : Desserte estivale L'Île Rousse - Calvi

* Sur les lignes de Balagne, sont délivrés des billets valables pour une section de 7 km

. II .

VOYAGEURS - KM

LIGNES	REGULIERES	METRO	TRAMWAY	TOTAL
VOYAG. - KM	2 331 588	232 342	292 719	2 856 649
Evolut° mens.	20,04%	26,41%	59,70%	23,69%
Total 12 mois	24 725 811	2 284 370	2 941 778	29 951 959
Evolut° 12 mois	0,51%	50,86%	17,38%	4,65%

