

OBSERVATOIRE REGIONAL
DES TRANSPORTS
DE LA CORSE

CORSE TRANSPORTS "VOYAGEURS"



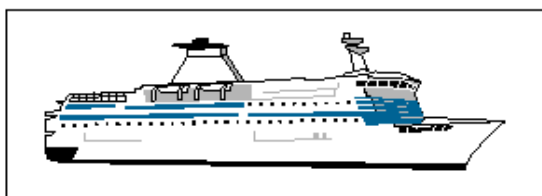
Direction régionale
de l'Environnement,
de l'Aménagement
et du Logement
CORSE

Avril

2019

+ 7,5%

TRAFICS ENREGISTRES EXCLUSIVEMENT SUR LIGNES REGULIERES ET CHARTER




243 594 Passagers

↗ 4,22%




336 610 Passagers

↗ 9,96%



86 045 Véhicules

↗ 2,13%



2 961 051 Voyageurs-km

↘ -8,50%

DIRECTION REGIONALE DE L'ENVIRONNEMENT DE L'AMENAGEMENT ET DU LOGEMENT DE LA CORSE

19, Cours Napoléon Bâtiment D 20000 AJACCIO TEL 04 95 51 79 47 FAX 04 95 51 79 89

Site Internet : www.ortc.info E mail : ort.corse@wanadoo.fr

LIAISONS AERIENNES ET MARITIMES PASSAGERS

(Sur lignes régulières et charters)

TABLEAUX RECAPITULATIFS

Avril 2019

12 derniers mois

ENTREES + SORTIES

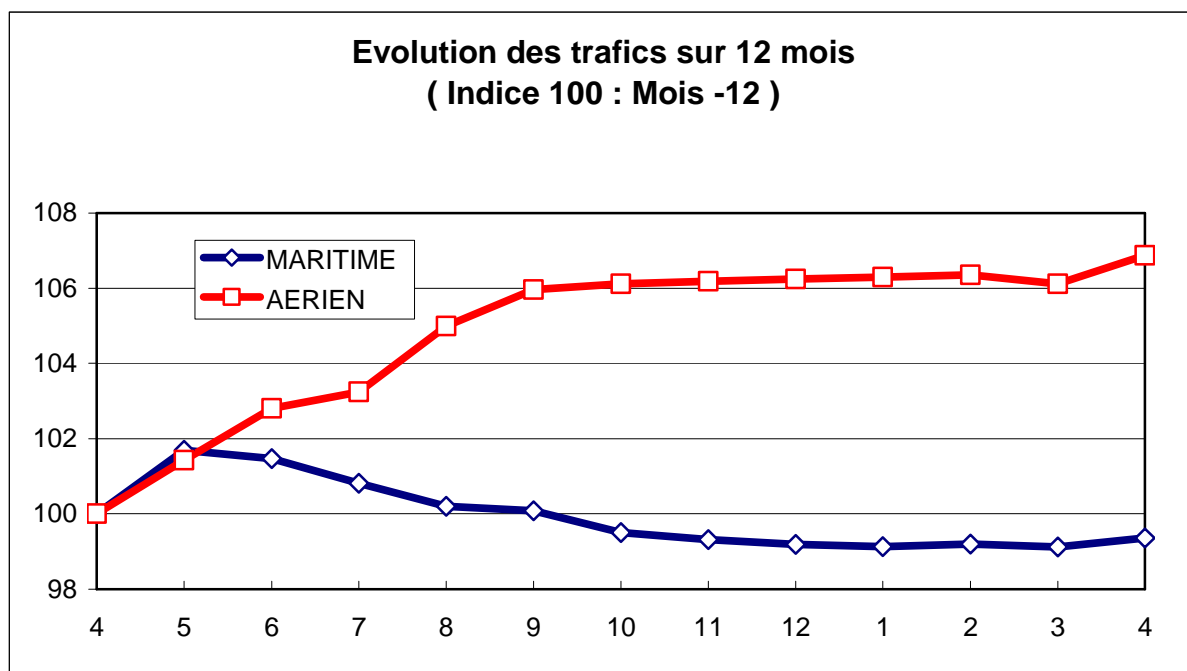
PASSAGERS Evolut°N / N-1

PASSAGERS Evolut°N / N-1

A I R	FRANCE	
	ETRANGER	
	TOTAL	
M E R	FRANCE	
	ETRANGER	
	TOTAL	
T O T A L	FRANCE	
	ETRANGER	
	TOTAL	

296 468	8,90%
40 142	18,54%
336 610	9,96%
177 060	0,88%
66 534	14,30%
243 594	4,22%
473 528	5,75%
106 676	15,86%
580 204	7,48%

3 636 084	6,03%
678 487	11,61%
4 314 571	6,87%
2 726 554	-0,75%
1 377 582	-0,42%
4 104 136	-0,64%
6 362 638	3,01%
2 056 069	3,25%
8 418 707	3,07%





Avril 2019

TRAFIC PASSAGERS AERIENS

(Sur lignes commerciales)

. I .

LIGNES FRANCAISES

	AJACCIO	BASTIA	CALVI	FIGARI	TOTAL
BORDEAUX	6 223	3 011	408	1 655	11 297
LILLE	4 164	3 076	0	2 678	9 918
LYON	8 820	8 440	431	1 740	19 431
MARSEILLE	21 051	21 247	4 413	7 189	53 900
MONTPELLIER	548	534	0	0	1 082
NANTES	10 749	8 346	213	4 693	24 001
NICE	8 252	8 896	2 356	2 892	22 396
PARIS	47 239	37 864	11 687	20 502	117 292
STRASBOURG	3 678	3 216	144	1 345	8 383
TOULOUSE	3 225	5 511	219	1 238	10 193
AUTRES	6 841	4 831	12	6 891	18 575
FRANCE	120 790	104 972	19 883	50 823	296 468
Evolut° mens.	3,05%	10,29%	1,83%	26,01%	8,90%
Total 12 mois	1 462 836	1 261 101	273 732	638 415	3 636 084
Evolut° 12 mois	5,22%	8,01%	5,63%	4,27%	6,03%

. II .

LIGNES ETRANGERES

	AJACCIO	BASTIA	CALVI	FIGARI	TOTAL
ALLEMAGNE	0	4 284	1 162	3	5 449
BELGIQUE	2 631	2 189	0	5 249	10 069
DANEMARK	0	213	0	0	213
PAYS BAS	0	0	0	0	0
ROYAUME UNI	1 095	1 136	0	2	2 233
SUEDE	0	571	105	0	676
SUISSE	10 972	5 143	5	2 003	18 123
AUTRES	820	1 686	481	392	3 379
TOTAL	15 518	15 222	1 753	7 649	40 142
Evolut° mens.	10,92%	24,11%	3,91%	29,18%	18,54%
Total 12 mois	213 064	288 285	64 465	112 673	678 487
Evolut° 12 mois	12,59%	22,87%	-4,17%	-3,54%	11,61%

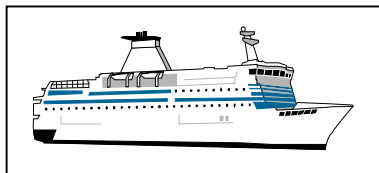
. III .

TRAFIC TOTAL

	AJACCIO	BASTIA	CALVI	FIGARI	TOTAL
TOTAL	136 308	120 194	21 636	58 472	336 610
Evolut° mens.	3,89%	11,87%	2,00%	26,42%	9,96%
Total 12 mois	1 675 900	1 549 386	338 197	751 088	4 314 571
Evolut° 12 mois	6,11%	10,50%	3,61%	3,02%	6,87%

TRAFIC PASSAGERS MARITIMES

(Sur lignes régulières)



Avril 2019

. I .

LIGNES FRANCAISES

	AJACCIO	BASTIA	BONIFACIO	CALVI	L'ILE R.	P. VECCHIO	PROPRIANO	TOTAL
MARSEILLE	18 150	19 707	--	0	4 985	7 893	4 559	55 294
NICE	0	17 641	--	0	0	268	0	17 909
TOULON	50 753	44 122	--	0	3 573	5 409	0	103 857
FRANCE	68 903	81 470	--	0	8 558	13 570	4 559	177 060
Evolut° mens.	8,29%	-7,89%	--	N.S.	-25,13%	81,56%	0,48%	0,88%
Total 12 mois	979 021	1 123 774	--	0	394 109	165 151	64 499	2 726 554
Evolut° 12 mois	-2,78%	-2,91%	--	N.S.	6,85%	11,54%	-2,12%	-0,75%

. II .

LIGNES ITALIENNES

	AJACCIO	BASTIA	BONIFACIO	CALVI	L'ILE R.	P. VECCHIO	PROPRIANO	TOTAL
CIVITA VEC.	--	--	--	--	--	0	--	0
GENES	0	2 906	--	0	0	0	--	2 906
GOLFO ARANCI	--	0	--	--	--	21	--	21
LIVOURNE	--	28 927	--	--	694	85	--	29 706
LA SPEZIA	--	0	--	--	--	--	--	0
PALAU	--	--	--	--	--	0	--	0
PIOMBINO	--	0	--	--	--	0	--	0
P. FERRAIO	--	0	--	--	--	--	--	0
P. TORRES	1 505	--	--	--	--	0	23	1 528
Sta TERESA	--	--	20 557	--	--	--	--	20 557
SAVONA	0	11 415	--	0	401	0	--	11 816
ITALIE	1 505	43 248	20 557	0	1 095	106	23	66 534
Evolut° mens.	571,88%	19,96%	7,81%	N.S.	N.S.	-96,17%	-77,23%	14,30%
Total 12 mois	5 737	1 039 281	281 314	0	16 092	33 508	1 650	1 377 582
Evolut° 12 mois	40,13%	1,55%	4,15%	N.S.	-15,59%	-48,73%	27,91%	-0,42%

. III .

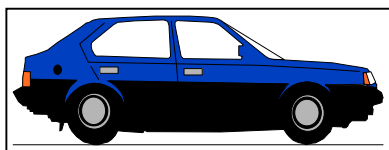
TRAFIC TOTAL

	AJACCIO	BASTIA	BONIFACIO	CALVI	L'ILE R.	P. VECCHIO	PROPRIANO	TOTAL
TOTAL	70 408	124 718	20 557	0	9 653	13 676	4 582	243 594
Evolut° mens.	10,27%	0,18%	7,81%	N.S.	-15,55%	33,57%	-1,21%	4,22%
Total 12 mois	984 758	2 163 055	281 314	0	410 201	198 659	66 149	4 104 136
Evolut° 12 mois	-2,60%	-0,82%	4,15%	N.S.	5,75%	-6,92%	-1,54%	-0,64%

NOTA : Les trafics de la ligne PORTO VECCHIO - PORTO TORRES ont essentiellement pour origine ou destination le port de Toulon dans le cadre d'une desserte triangulaire

PASSAGERS CROISIERE

	AJACCIO	BASTIA	BONIFACIO	CALVI	L'ILE R.	P. VECCHIO	PROPRIANO	TOTAL
TOTAL	87 459	5 174	0	NR	0	0	0	92 633
Evolut° mens.	68,00%	59,49%	N.S.	#VALEUR!	N.S.	N.S.	N.S.	55,39%
Total 12 mois	892 267	20 837	23 530	37 238	3 802	10 008	40 241	1 027 923
Evolut° 12 mois	17,95%	55,67%	-1,81%	-1,54%	15,99%	-25,03%	-20,14%	14,39%



TRAFICS VEHICULES DE TOURISME

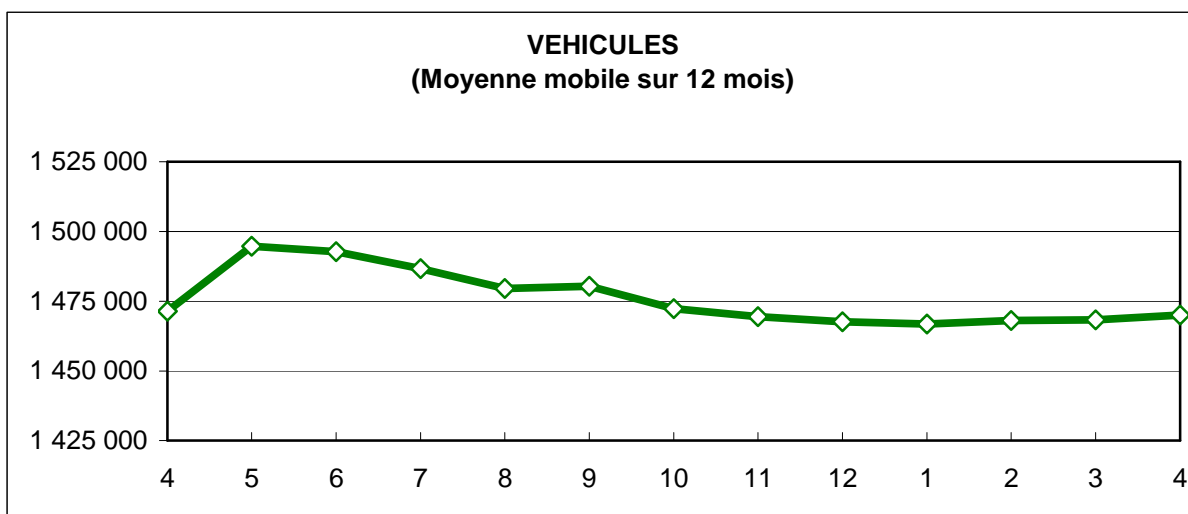
Avril 2019


. I. VEHICULES DE TOURISME

	FRANCE	ITALIE	TOTAL
VEHICULES	64 897	21 148	86 045
Evolut° mens.	-1,11%	13,58%	2,13%
Total 12 mois	1 016 661	453 378	1 470 039
Evolut° 12 mois	-0,06%	-0,16%	-0,09%

. II. RATIO PASSAGERS / VEHICULE

	FRANCE	ITALIE	TOTAL
Ratio Mensuel	2,73	3,15	2,83
Ratio Annuel	2,68	3,04	2,79





TRAFICS FERROVIAIRES

Avril 2019

. I .

VOYAGEURS

LIGNES	LIGNES REGULIERES	METRO BASTIAIS	METRO AJACCIEN	TRAMWAY DE BALAGNE
PASSAGERS	27 390	35 375	15 195	10 774
Evolut° mens.	-12,41%	2,29%	2,77%	-2,48%
Total 12 mois	400 985	444 302	170 595	211 284
Evolut° 12 mois	-2,98%	8,14%	0,73%	8,96%

Lignes Régulières : Bastia - Ajaccio et Ponte Leccia - Calvi
 Métro Bastiais : Desserte suburbaine Bastia - Casamozza
 Métro Ajaccien : Desserte suburbaine Ajaccio - Mezzana
 Tramway de Balagne : Desserte estivale L'île Rousse - Calvi

. II .

VOYAGEURS - KM

LIGNES	LIGNES REGULIERES	METRO BASTIAIS	METRO AJACCIEN	TRAMWAY DE BALAGNE	TOTAL
VOYAG. - KM	1 990 807	585 826	194 920	189 498	2 961 051
Evolut° mens.	-13,48%	5,65%	3,06%	-1,08%	-8,50%
Total 12 mois	28 849 080	7 291 967	2 195 986	3 699 718	42 036 751
Evolut° 12 mois	-4,14%	9,79%	1,44%	9,24%	-0,60%

