

OBSERVATOIRE REGIONAL
DES TRANSPORTS
DE LA CORSE

CORSE TRANSPORTS "VOYAGEURS"




Direction régionale
de l'Environnement,
de l'Aménagement
et du Logement
CORSE

Avril

2018

- 8,1%

TRAFICS ENREGISTRES EXCLUSIVEMENT SUR LIGNES REGULIERES ET CHARTER




233 727 Passagers

↘ **-12,6%**




306 109 Passagers

↘ **-4,4%**



84 247 Véhicules

↘ **-9,48%**



3 236 254 Voyageurs-km

↗ **19,1%**

DIRECTION REGIONALE DE L'ENVIRONNEMENT DE L'AMENAGEMENT ET DU LOGEMENT DE LA CORSE

19, Cours Napoléon CS 10 006 20704 AJACCIO CEDEX 9 TEL 04 95 51 79 47 FAX 04 95 51 79 89

Site Internet : www.ortc.info E mail : ort.corse@wanadoo.fr

LIAISONS AERIENNES ET MARITIMES PASSAGERS

(Sur lignes régulières et charters)

TABLEAUX RECAPITULATIFS

Avril 2018

12 derniers mois

ENTREES + SORTIES

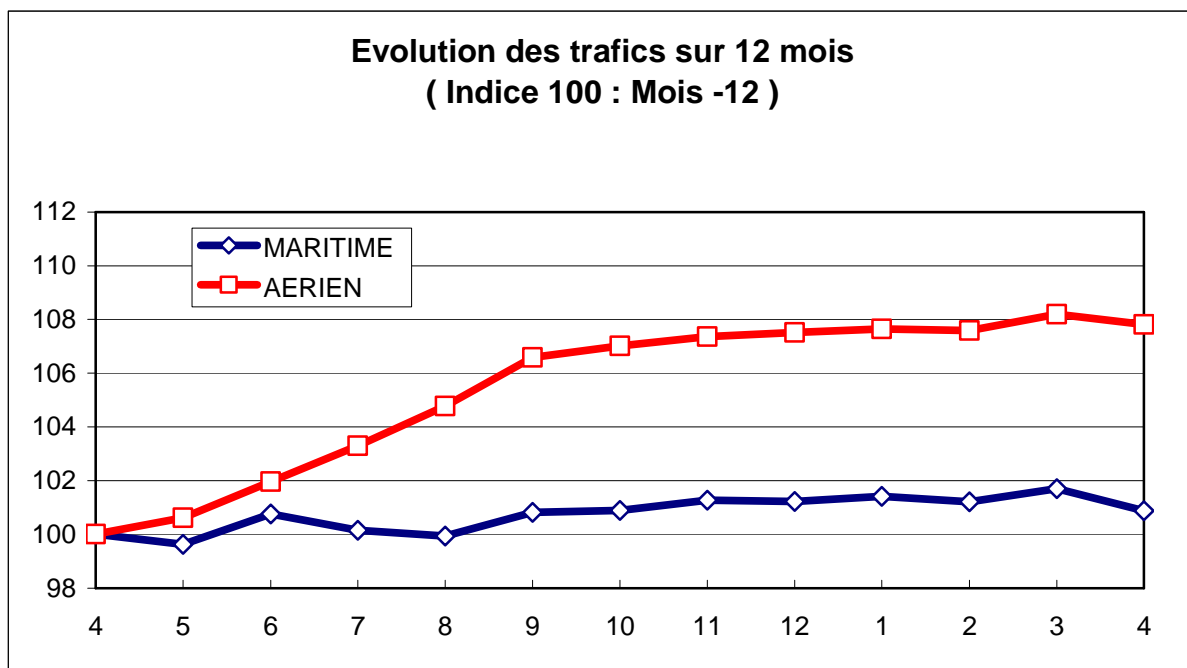
PASSAGERS Evolut°N / N-1

PASSAGERS Evolut°N / N-1

A I R	FRANCE	
	ETRANGER	
	TOTAL	
M E R	FRANCE	
	ETRANGER	
	TOTAL	
T O T A L	FRANCE	
	ETRANGER	
	TOTAL	

272 246	-3,07%
33 863	-14,19%
306 109	-4,44%
175 516	-11,16%
58 211	-16,66%
233 727	-12,60%
447 762	-6,41%
92 074	-15,76%
539 836	-8,15%

3 429 167	6,66%
607 932	14,84%
4 037 099	7,81%
2 747 270	-0,41%
1 383 329	3,54%
4 130 599	0,88%
6 176 437	3,40%
1 991 261	6,74%
8 167 698	4,19%





Avril 2018

TRAFIC PASSAGERS AERIENS

(Sur lignes commerciales)

. I .

LIGNES FRANCAISES

	AJACCIO	BASTIA	CALVI	FIGARI	TOTAL
BORDEAUX	6 746	3 526	548	1 858	12 678
LILLE	3 045	1 053	0	1 612	5 710
LYON	9 160	7 873	387	1 648	19 068
MARSEILLE	21 120	20 622	4 270	6 831	52 843
MONTPELLIER	710	454	0	0	1 164
NANTES	7 447	3 971	468	2 386	14 272
NICE	8 963	9 124	2 046	3 010	23 143
PARIS	50 318	41 924	11 128	17 547	120 917
STRASBOURG	1 283	448	151	937	2 819
TOULOUSE	3 511	4 680	315	817	9 323
AUTRES	4 910	1 500	212	3 687	10 309
FRANCE	117 213	95 175	19 525	40 333	272 246
Evolut° mens.	-0,33%	-3,83%	0,74%	-10,21%	-3,07%
Total 12 mois	1 390 206	1 167 553	259 139	612 269	3 429 167
Evolut° 12 mois	7,43%	4,93%	0,19%	11,37%	6,66%

. II .

LIGNES ETRANGERES

	AJACCIO	BASTIA	CALVI	FIGARI	TOTAL
ALLEMAGNE	0	3 621	1 202	0	4 823
BELGIQUE	2 977	2 679	0	5 703	11 359
DANEMARK	0	158	0	0	158
PAYS BAS	339	0	0	0	339
ROYAUME UNI	212	192	0	0	404
SUEDE	0	160	102	0	262
SUISSE	9 318	4 791	54	17	14 180
AUTRES	1 144	664	329	201	2 338
TOTAL	13 990	12 265	1 687	5 921	33 863
Evolut° mens.	-8,62%	-16,46%	-30,55%	-15,89%	-14,19%
Total 12 mois	189 233	234 626	67 269	116 804	607 932
Evolut° 12 mois	17,39%	18,31%	-1,99%	15,36%	14,84%

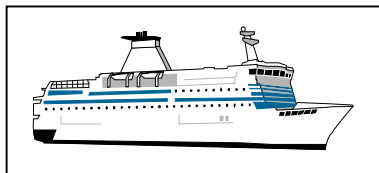
. III .

TRAFIC TOTAL

	AJACCIO	BASTIA	CALVI	FIGARI	TOTAL
TOTAL	131 203	107 440	21 212	46 254	306 109
Evolut° mens.	-1,28%	-5,46%	-2,75%	-10,98%	-4,44%
Total 12 mois	1 579 439	1 402 179	326 408	729 073	4 037 099
Evolut° 12 mois	8,54%	6,95%	-0,27%	11,99%	7,81%

TRAFIC PASSAGERS MARITIMES

(Sur lignes régulières)



Avril 2018

. I .

LIGNES FRANCAISES

	AJACCIO	BASTIA	BONIFACIO	CALVI	L'ILE R.	P. VECCHIO	PROPRIANO	TOTAL
MARSEILLE	16 192	19 931	--	0	4 161	6 165	4 537	50 986
NICE	1 904	27 955	--	0	618	0	0	30 477
TOULON	45 533	40 559	--	0	6 652	1 309	0	94 053
FRANCE	63 629	88 445	--	0	11 431	7 474	4 537	175 516
Evolut° mens.	-15,64%	-0,41%	--	N.S.	-36,74%	-29,40%	-2,89%	-11,16%
Total 12 mois	1 006 987	1 157 493	--	0	368 838	148 059	65 893	2 747 270
Evolut° 12 mois	3,87%	2,12%	--	N.S.	-0,96%	-8,72%	1,28%	-0,41%

. II .

LIGNES ITALIENNES

	AJACCIO	BASTIA	BONIFACIO	CALVI	L'ILE R.	P. VECCHIO	PROPRIANO	TOTAL
CIVITA VEC.	--	--	--	--	--	0	--	0
GENES	0	1 212	--	0	0	0	--	1 212
GOLFO ARANCI	--	0	--	--	--	0	--	0
LIVOURNE	--	25 433	--	--	0	0	--	25 433
LA SPEZIA	--	0	--	--	--	--	--	0
PALAU	--	--	--	--	--	0	--	0
PIOMBINO	--	0	--	--	--	0	--	0
P. FERRAIO	--	0	--	--	--	--	--	0
P. TORRES	224	--	--	--	--	2 765	101	3 090
Sta TERESA	--	--	19 068	--	--	--	--	19 068
SAVONA	0	9 408	--	0	0	0	--	9 408
ITALIE	224	36 053	19 068	0	0	2 765	101	58 211
Evolut° mens.	N.S.	-17,39%	-12,00%	N.S.	N.S.	-33,21%	8,60%	-16,66%
Total 12 mois	4 094	1 023 410	270 109	0	19 064	65 362	1 290	1 383 329
Evolut° 12 mois	45,33%	0,69%	2,17%	N.S.	55,17%	77,97%	3,70%	3,54%

. III .

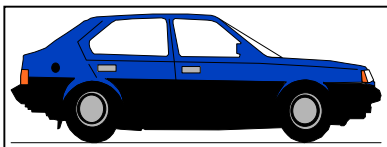
TRAFIC TOTAL

	AJACCIO	BASTIA	BONIFACIO	CALVI	L'ILE R.	P. VECCHIO	PROPRIANO	TOTAL
TOTAL	63 853	124 498	19 068	0	11 431	10 239	4 638	233 727
Evolut° mens.	-15,34%	-6,00%	-12,00%	N.S.	-37,79%	-30,47%	-2,67%	-12,60%
Total 12 mois	1 011 081	2 180 903	270 109	0	387 902	213 421	67 183	4 130 599
Evolut° 12 mois	3,99%	1,44%	2,17%	N.S.	0,83%	7,29%	1,32%	0,88%

NOTA : Les trafics de la ligne PORTO VECCHIO - PORTO TORRES ont essentiellement pour origine ou destination le port de Toulon dans le cadre d'une desserte triangulaire

PASSAGERS CROISIERE

	AJACCIO	BASTIA	BONIFACIO	CALVI	L'ILE R.	P. VECCHIO	PROPRIANO	TOTAL
TOTAL	52 058	3 244	0	N.R.	1 573	2 037	0	58 912
Evolut° mens.	-13,51%	796,13%	N.S.	#VALEUR!	N.S.	104,52%	N.S.	-13,54%
Total 12 mois	756 452	13 385	23 963	37 120	3 278	13 349	50 390	897 937
Evolut° 12 mois	-21,26%	-54,35%	52,07%	-32,27%	437,38%	74,31%	44,53%	-18,65%



TRAFICS VEHICULES DE TOURISME

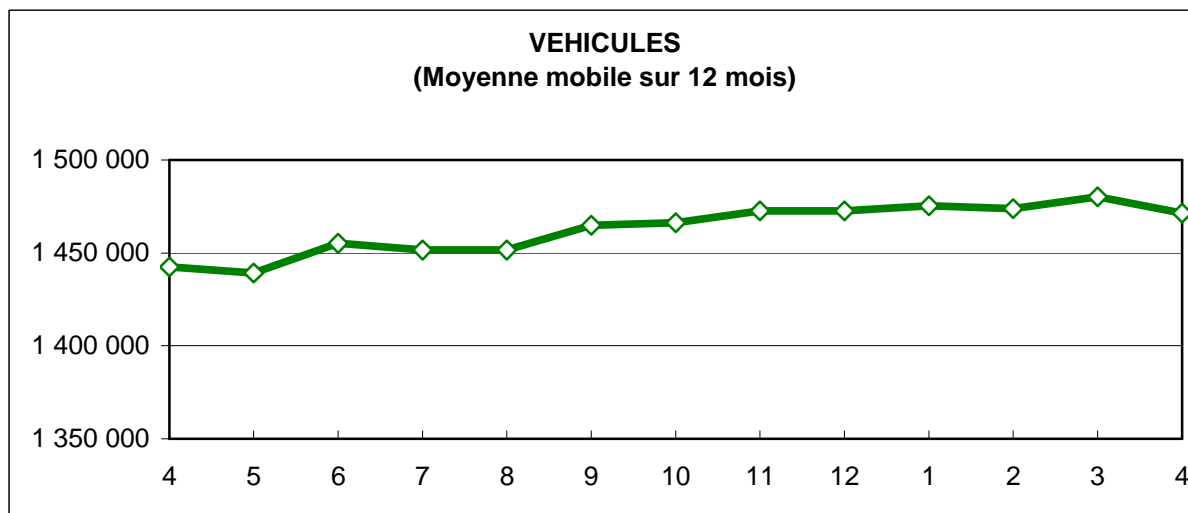
Avril 2018


. I. VEHICULES DE TOURISME

	FRANCE	ITALIE	TOTAL
VEHICULES	65 627	18 620	84 247
Evolut° mens.	-7,44%	-16,01%	-9,48%
Total 12 mois	1 017 255	454 111	1 471 366
Evolut° 12 mois	1,44%	3,26%	2,00%

. II. RATIO PASSAGERS / VEHICULE

	FRANCE	ITALIE	TOTAL
Ratio Mensuel	2,67	3,13	2,77
Ratio Annuel	2,70	3,05	2,81





TRAFICS FERROVIAIRES

Avril 2018

. I .

VOYAGEURS

LIGNES	LIGNES REGULIERES	METRO BASTIAIS	METRO AJACCIEN	TRAMWAY DE BALAGNE
PASSAGERS	31 271	34 582	14 785	11 048
Evolut° mens.	20,72%	18,24%	12,52%	3,39%
Total 12 mois	413 302	410 865	169 358	193 913
Evolut° 12 mois	-1,42%	4,99%	4,17%	1,25%

Lignes Régulières : Bastia - Ajaccio et Ponte Leccia - Calvi
 Métro Bastiais : Desserte suburbaine Bastia - Casamozza
 Métro Ajaccien : Desserte suburbaine Ajaccio - Mezzana
 Tramway de Balagne : Desserte estivale L'île Rousse - Calvi

. II .

VOYAGEURS - KM

LIGNES	LIGNES REGULIERES	METRO BASTIAIS	METRO AJACCIEN	TRAMWAY DE BALAGNE	TOTAL
VOYAG. - KM	2 301 071	554 484	189 124	191 575	3 236 254
Evolut° mens.	19,62%	28,09%	11,53%	0,13%	19,10%
Total 12 mois	30 095 533	6 641 491	2 164 750	3 386 675	42 288 449
Evolut° 12 mois	-0,92%	10,16%	3,42%	1,21%	1,06%

