

OBSERVATOIRE REGIONAL  
DES TRANSPORTS  
DE LA CORSE

# CORSE TRANSPORTS "VOYAGEURS"



Direction régionale  
de l'Environnement,  
de l'Aménagement  
et du Logement

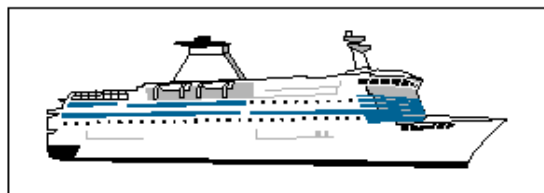
CORSE

**Avril**

**2016**

**+ 9,8%**

*TRAFICS ENREGISTRES EXCLUSIVEMENT SUR LIGNES REGULIERES ET CHARTER*




**219 115 Passagers**

➤ **12,52%**




**265 742 Passagers**

➤ **7,61%**



**76 318 Véhicules**

➤ **14,77%**



**3 107 437 Voyageurs-km**

➤ **11,01%**

DIRECTION REGIONALE DE L'ENVIRONNEMENT DE L'AMENAGEMENT ET DU LOGEMENT DE LA CORSE

19, Cours Napoléon CS 10 006 20704 AJACCIO CEDEX 9 TEL 04 95 51 79 47 FAX 04 95 51 79 89

Site Internet : [www.ortc.info](http://www.ortc.info) E mail : [ort.corse@wanadoo.fr](mailto:ort.corse@wanadoo.fr)

# LIAISONS AERIENNES ET MARITIMES PASSAGERS

( Sur lignes régulières et charters )

## TABLEAUX RECAPITULATIFS

Avril 2016

12 derniers mois

ENTREES + SORTIES

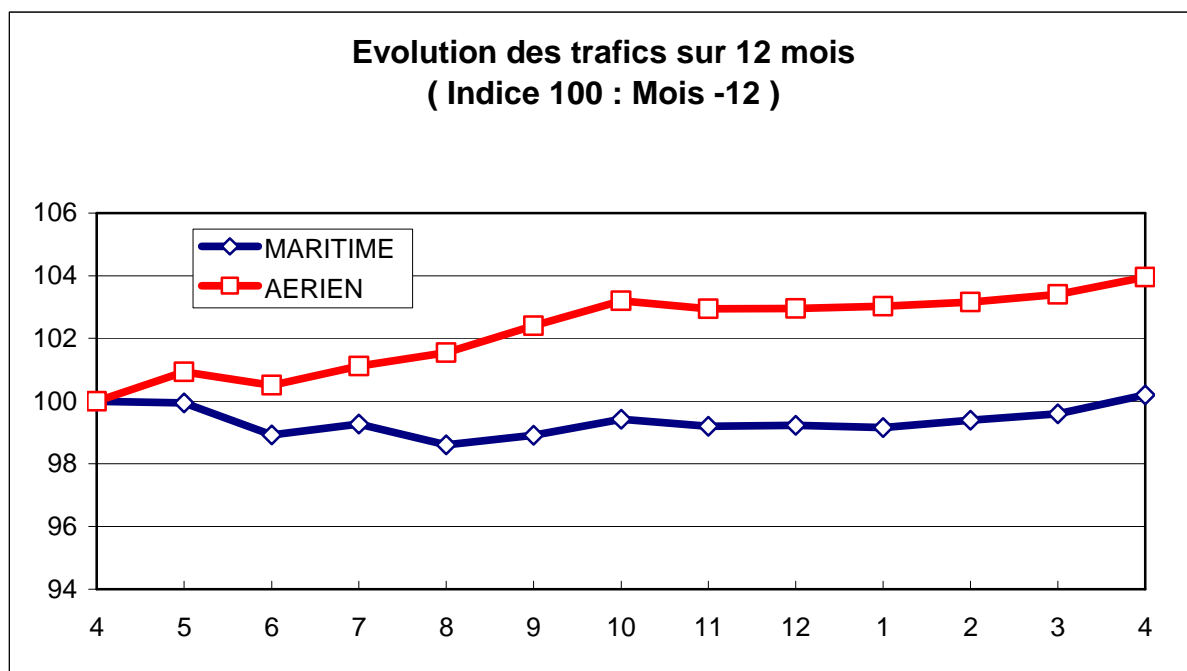
PASSAGERS Evolut°N / N-1

PASSAGERS Evolut°N / N-1

A I R	FRANCE	
	ETRANGER	
	<b>TOTAL</b>	
M E R	FRANCE	
	ETRANGER	
	<b>TOTAL</b>	
T O T A L	FRANCE	
	ETRANGER	
	<b>TOTAL</b>	

239 001	5,84%
26 741	26,52%
<b>265 742</b>	<b>7,61%</b>
177 731	17,46%
41 384	-4,66%
<b>219 115</b>	<b>12,52%</b>
416 732	10,50%
68 125	5,55%
<b>484 857</b>	<b>9,78%</b>

3 021 265	3,24%
469 242	8,81%
<b>3 490 507</b>	<b>3,96%</b>
2 771 614	-1,31%
1 292 924	3,59%
<b>4 064 538</b>	<b>0,20%</b>
5 792 879	1,01%
1 762 166	4,93%
<b>7 555 045</b>	<b>1,90%</b>





Avril 2016

## TRAFIC PASSAGERS AERIENS

( Sur lignes commerciales )

. I .

### LIGNES FRANCAISES

	AJACCIO	BASTIA	CALVI	FIGARI	TOTAL
BORDEAUX	4 472	2 272	0	1 290	8 034
LILLE	2 122	2 277	0	1 960	6 359
LYON	6 937	6 638	1	0	13 576
MARSEILLE	18 220	18 003	3 494	6 210	45 927
MONTPELLIER	674	0	0	0	674
NANTES	7 934	5 495	400	3 675	17 504
NICE	7 540	7 760	1 566	2 232	19 098
PARIS	41 093	37 310	11 416	17 082	106 901
STRASBOURG	1 430	1 160	0	503	3 093
TOULOUSE	2 444	4 416	0	1 039	7 899
AUTRES	3 947	2 322	6	3 661	9 936
<b>FRANCE</b>	<b>96 813</b>	<b>87 653</b>	<b>16 883</b>	<b>37 652</b>	<b>239 001</b>
Evolut° mens.	2,26%	6,74%	-7,07%	22,02%	5,84%
<b>Total 12 mois</b>	<b>1 232 512</b>	<b>1 037 877</b>	<b>248 314</b>	<b>502 562</b>	<b>3 021 265</b>
Evolut° 12 mois	1,21%	3,58%	-5,49%	13,22%	3,24%

. II .

### LIGNES ETRANGERES

	AJACCIO	BASTIA	CALVI	FIGARI	TOTAL
ALLEMAGNE	0	3 526	1 156	0	4 682
BELGIQUE	347	283	0	6 391	7 021
DANEMARK	111	0	208	0	319
PAYS BAS	865	0	0	0	865
ROYAUME UNI	0	0	0	0	0
SUEDE	0	366	239	0	605
SUISSE	7 272	3 327	33	34	10 666
AUTRES	586	1 828	53	116	2 583
<b>TOTAL</b>	<b>9 181</b>	<b>9 330</b>	<b>1 689</b>	<b>6 541</b>	<b>26 741</b>
Evolut° mens.	14,28%	86,15%	7,92%	0,25%	26,52%
<b>Total 12 mois</b>	<b>139 962</b>	<b>173 171</b>	<b>65 934</b>	<b>90 175</b>	<b>469 242</b>
Evolut° 12 mois	-1,72%	8,51%	7,85%	32,43%	8,81%


. III .

### TRAFIC TOTAL

	AJACCIO	BASTIA	CALVI	FIGARI	TOTAL
<b>TOTAL</b>	<b>105 994</b>	<b>96 983</b>	<b>18 572</b>	<b>44 193</b>	<b>265 742</b>
Evolut° mens.	3,20%	11,31%	-5,88%	18,22%	7,61%
<b>Total 12 mois</b>	<b>1 372 474</b>	<b>1 211 048</b>	<b>314 248</b>	<b>592 737</b>	<b>3 490 507</b>
Evolut° 12 mois	0,91%	4,26%	-2,97%	15,77%	3,96%

# TRAFIC PASSAGERS MARITIMES

( Sur lignes régulières )



Avril 2016

. I .

## LIGNES FRANCAISES

	AJACCIO	BASTIA	BONIFACIO	CALVI	L'ILE R.	P. VECCHIO	PROPRIANO	TOTAL
MARSEILLE	14 090	17 323	--	0	3 760	5 518	5 154	45 845
NICE	5 333	24 841	--	505	590	0	0	31 269
TOULON	47 279	41 484	--	0	11 854	0	0	100 617
<b>FRANCE</b>	<b>66 702</b>	<b>83 648</b>	<b>--</b>	<b>505</b>	<b>16 204</b>	<b>5 518</b>	<b>5 154</b>	<b>177 731</b>
Evolut° mens.	22,50%	8,90%	--	61,86%	75,18%	0,27%	3,29%	17,46%
<b>Total 12 mois</b>	<b>1 032 496</b>	<b>1 112 487</b>	<b>--</b>	<b>41 341</b>	<b>418 057</b>	<b>88 153</b>	<b>79 080</b>	<b>2 771 614</b>
Evolut° 12 mois	2,05%	-2,74%	--	4,34%	-3,78%	-12,69%	1,75%	-1,31%

. II .

## LIGNES ITALIENNES

	AJACCIO	BASTIA	BONIFACIO	CALVI	L'ILE R.	P. VECCHIO	PROPRIANO	TOTAL
CIVITA VEC.	--	--	--	--	--	0	--	0
GENES	0	0	--	0	0	0	--	0
GOLFO ARANCI	--	0	--	--	--	--	--	0
LIVOURNE	--	16 323	--	--	0	0	--	16 323
LA SPEZIA	--	0	--	--	--	--	--	0
PALAU	--	--	--	--	--	0	--	0
PIOMBINO	--	0	--	--	--	--	--	0
P. FERRAIO	--	1 030	--	--	--	--	--	1 030
P. TORRES	0	--	--	--	--	--	66	66
Sta TERESA	--	--	15 485	--	--	--	--	15 485
SAVONA	--	8 138	--	0	342	--	--	8 480
<b>ITALIE</b>	<b>0</b>	<b>25 491</b>	<b>15 485</b>	<b>0</b>	<b>342</b>	<b>0</b>	<b>66</b>	<b>41 384</b>
Evolut° mens.	N.S.	-9,24%	1,95%	N.S.	N.S.	N.S.	-51,11%	-4,66%
<b>Total 12 mois</b>	<b>0</b>	<b>987 526</b>	<b>268 420</b>	<b>16 828</b>	<b>18 621</b>	<b>0</b>	<b>1 529</b>	<b>1 292 924</b>
Evolut° 12 mois	N.S.	1,76%	3,60%	36,95%	1754,68%	N.S.	-61,77%	3,59%

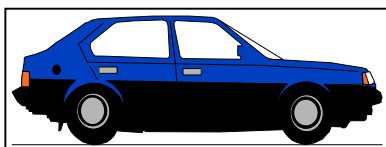
. III .

## TRAFIC TOTAL

	AJACCIO	BASTIA	BONIFACIO	CALVI	L'ILE R.	P. VECCHIO	PROPRIANO	TOTAL
<b>TOTAL</b>	<b>66 702</b>	<b>109 139</b>	<b>15 485</b>	<b>505</b>	<b>16 546</b>	<b>5 518</b>	<b>5 220</b>	<b>219 115</b>
Evolut° mens.	22,50%	4,04%	1,95%	61,86%	78,88%	0,27%	1,85%	12,52%
<b>Total 12 mois</b>	<b>1 032 496</b>	<b>2 100 013</b>	<b>268 420</b>	<b>58 169</b>	<b>436 678</b>	<b>88 153</b>	<b>80 609</b>	<b>4 064 538</b>
Evolut° 12 mois	1,92%	-0,68%	3,60%	12,06%	0,27%	-12,69%	-1,36%	0,20%

## PASSAGERS CROISIERE

	AJACCIO	BASTIA	BONIFACIO	CALVI	L'ILE R.	P. VECCHIO	PROPRIANO	TOTAL
<b>TOTAL</b>	<b>102 278</b>	<b>6 732</b>	<b>806</b>	<b>N.C</b>	<b>0</b>	<b>218</b>	<b>3 887</b>	<b>113 921</b>
Evolut° mens.	43,80%	614,65%	-33,72%	#VALEUR!	N.S.	-53,02%	N.S.	51,44%
<b>Total 12 mois</b>	<b>622 866</b>	<b>33 949</b>	<b>22 641</b>	<b>76 740</b>	<b>3 803</b>	<b>4 666</b>	<b>32 048</b>	<b>796 713</b>
Evolut° 12 mois	-0,01%	11,66%	48,22%	4,87%	89,02%	-56,80%	20,32%	1,98%



## TRAFICS VEHICULES DE TOURISME

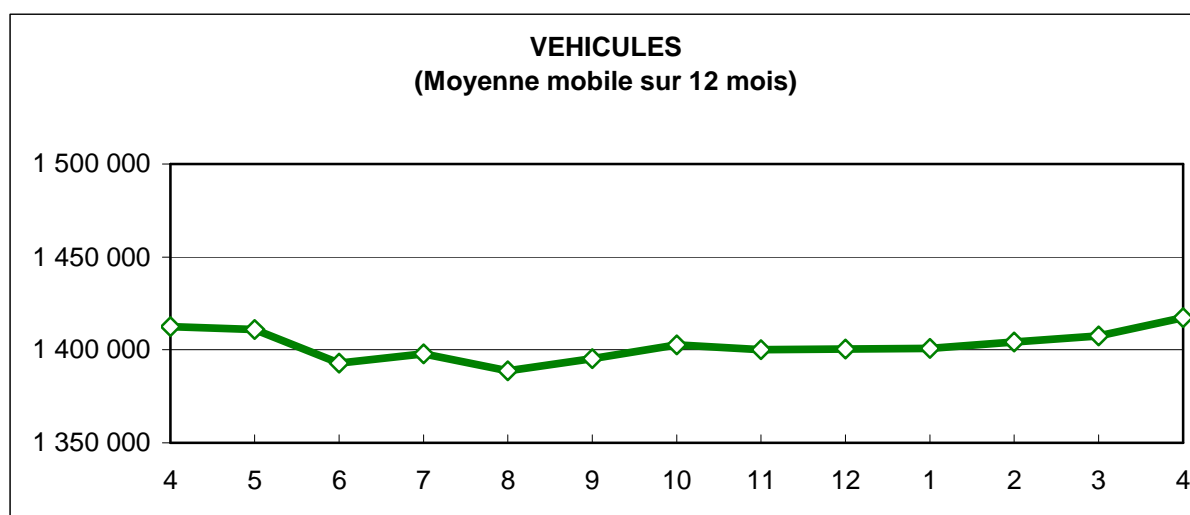
Avril 2016


### . I . VEHICULES DE TOURISME

	FRANCE	ITALIE	TOTAL
<b>VEHICULES</b>	63 842	12 476	76 318
Evolut° mens.	19,55%	-4,73%	14,77%
<b>Total 12 mois</b>	998 342	418 913	1 417 255
Evolut° 12 mois	-1,17%	4,11%	0,34%

### . II . RATIO PASSAGERS / VEHICULE

	FRANCE	ITALIE	TOTAL
<b>Ratio Mensuel</b>	2,78	3,32	2,87
<b>Ratio Annuel</b>	2,78	3,09	2,87





# TRAFICS FERROVIAIRES

Avril 2016

. I .

## VOYAGEURS

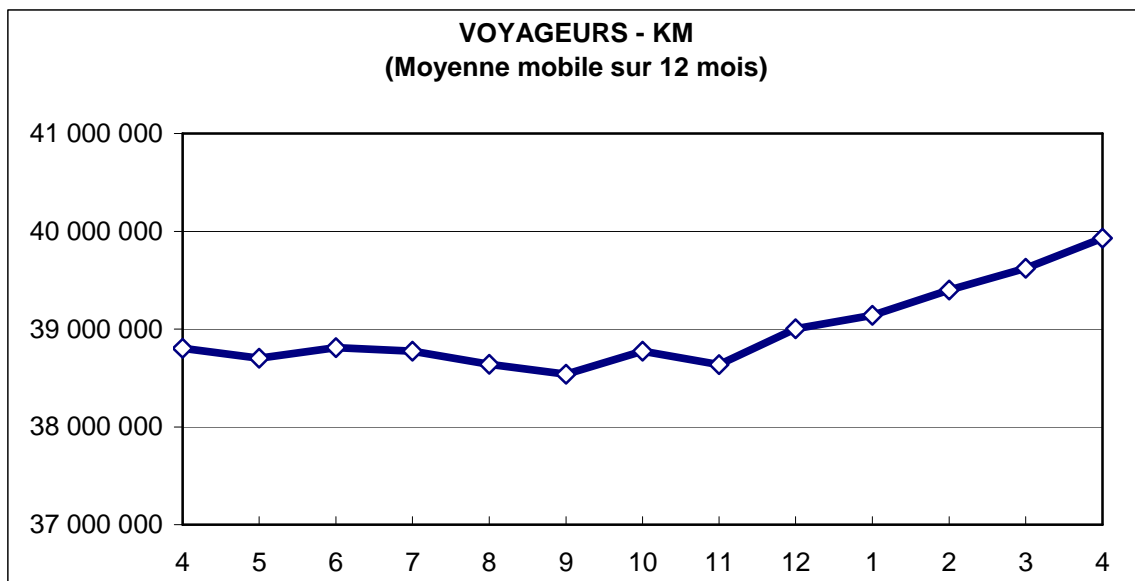
LIGNES	LIGNES REGULIERES	METRO BASTIAIS	METRO AJACCIEN	TRAMWAY DE BALAGNE
<b>PASSAGERS</b>	29 493	32 808	14 580	9 236
Evolut° mens.	10,66%	13,35%	-2,77%	-8,53%
<b>Total 12 mois</b>	387 479	351 092	162 770	189 238
Evolut° 12 mois	2,49%	7,44%	-2,40%	4,80%

Lignes Régulières : Bastia - Ajaccio et Ponte Leccia - Calvi  
 Métro Bastiais : Desserte suburbaine Bastia - Casamozza  
 Métro Ajaccien : Desserte suburbaine Ajaccio - Mezzana  
 Tramway de Balagne : Desserte estivale L'île Rousse - Calvi

. II .

## VOYAGEURS - KM

LIGNES	LIGNES REGULIERES	METRO BASTIAIS	METRO AJACCIEN	TRAMWAY DE BALAGNE	TOTAL
<b>VOYAG. - KM</b>	2 253 549	509 838	188 021	156 029	3 107 437
Evolut° mens.	12,03%	17,43%	-3,50%	-1,66%	11,01%
<b>Total 12 mois</b>	29 332 777	5 306 308	2 097 358	3 194 753	39 931 196
Evolut° 12 mois	1,93%	10,33%	-3,12%	4,60%	2,90%



### RECTIFICATIF LIGNES REGULIERES

janv-16	Lire 1 854 256 VKM au lieu de 1 885 168 VKM
févr-16	Lire 1 680 704 VKM au lieu de 1 732 448 VKM
mars-16	Lire 1 729 553 VKM au lieu de 1 780 121 VKM