

OBSERVATOIRE REGIONAL
DES TRANSPORTS
DE LA CORSE

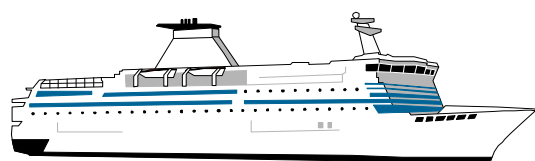
CORSE TRANSPORTS "VOYAGEURS"



Avril

2015

- 0%




194 727 Passagers

↘ **-5,44%**




246 948 Passagers

↗ **4,44%**



66 498 Véhicules

↘ **-6,30%**



**TRAFICS NON
COMMUNIQUES**

DIRECTION REGIONALE DE L'ENVIRONNEMENT DE L'AMENAGEMENT ET DU LOGEMENT DE LA CORSE

19, Cours Napoléon CS 10 006 20704 AJACCIO CEDEX 9 TEL 04 95 51 79 47 FAX 04 95 51 79 89

Site Internet : www.ortc.info E mail : ort.corse@wanadoo.fr

LIAISONS AERIENNES ET MARITIMES PASSAGERS

(Sur lignes régulières et charters)

TABLEAUX RECAPITULATIFS

Avril 2015

12 derniers mois

ENTREES + SORTIES

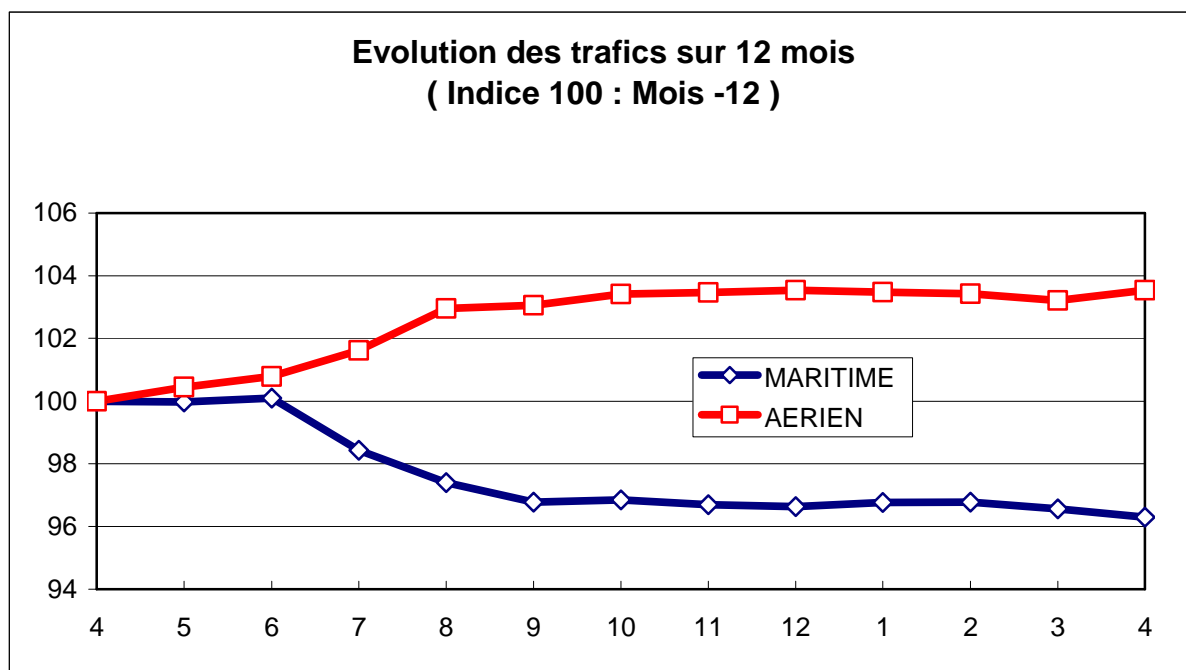
PASSAGERS Evolut°N / N-1

PASSAGERS Evolut°N / N-1

A I R	FRANCE
	ETRANGER
	TOTAL
M E R	FRANCE
	ETRANGER
	TOTAL
T O T A L	FRANCE
	ETRANGER
	TOTAL

225 812	5,80%
21 136	-8,11%
246 948	4,44%
151 318	0,41%
43 409	-21,40%
194 727	-5,44%
377 130	3,57%
64 545	-17,49%
441 675	-0,16%

2 926 342	1,38%
431 236	20,97%
3 357 578	3,54%
2 808 414	-6,70%
1 248 145	2,21%
4 056 559	-4,13%
5 734 756	-2,74%
1 679 381	6,45%
7 414 137	-0,80%





Avril 2015

TRAFIC PASSAGERS AERIENS

(Sur lignes commerciales)

. I . LIGNES FRANCAISES

	AJACCIO	BASTIA	CALVI	FIGARI	TOTAL
BORDEAUX	2 614	1 808	0	1 015	5 437
LILLE	966	503	144	270	1 883
LYON	5 096	3 785	0	2	8 883
MARSEILLE	20 079	19 584	4 234	7 287	51 184
MONTPELLIER	641	70	0	0	711
NANTES	5 781	3 732	233	2 433	12 179
NICE	8 642	8 754	2 079	2 511	21 986
PARIS	45 383	37 920	11 463	12 779	107 545
STRASBOURG	567	443	0	174	1 184
TOULOUSE	1 858	3 696	0	832	6 386
AUTRES	3 044	1 821	14	3 555	8 434
FRANCE	94 671	82 116	18 167	30 858	225 812
Evolut° mens.	1,58%	8,71%	-10,37%	26,28%	5,80%
Total 12 mois	1 217 717	1 001 986	262 741	443 898	2 926 342
Evolut° 12 mois	-2,01%	0,84%	1,82%	13,22%	1,38%

. II . LIGNES ETRANGERES

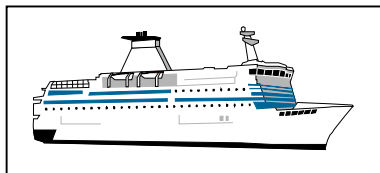
	AJACCIO	BASTIA	CALVI	FIGARI	TOTAL
ALLEMAGNE	0	2 115	1 250	11	3 376
BELGIQUE	281	169	0	6 082	6 532
DANEMARK	0	0	75	0	75
PAYS BAS	288	0	0	0	288
ROYAUME UNI	201	216	0	0	417
SUEDE	0	160	43	0	203
SUISSE	6 351	1 959	52	23	8 385
AUTRES	913	393	145	409	1 860
TOTAL	8 034	5 012	1 565	6 525	21 136
Evolut° mens.	-5,67%	-19,41%	-31,06%	8,84%	-8,11%
Total 12 mois	142 408	159 597	61 136	68 095	431 236
Evolut° 12 mois	26,33%	17,32%	29,06%	12,81%	20,97%

. III . TRAFIC TOTAL

	AJACCIO	BASTIA	CALVI	FIGARI	TOTAL
TOTAL	102 705	87 128	19 732	37 383	246 948
Evolut° mens.	0,98%	6,57%	-12,46%	22,84%	4,44%
Total 12 mois	1 360 125	1 161 583	323 877	511 993	3 357 578
Evolut° 12 mois	0,34%	2,83%	6,05%	13,17%	3,54%

TRAFIC PASSAGERS MARITIMES

(Sur lignes régulières)



Avril 2015

. I .

LIGNES FRANCAISES

	AJACCIO	BASTIA	BONIFACIO	CALVI	L'ILE R.	P. VECCHIO	PROPRIANO	TOTAL
MARSEILLE	13 551	17 558	--	0	3 061	5 503	4 990	44 663
NICE	1 714	20 045	--	312	0	--	0	22 071
TOULON	39 185	39 210	--	0	6 189	0	0	84 584
FRANCE	54 450	76 813	--	312	9 250	5 503	4 990	151 318
Evolut° mens.	1,29%	6,88%	--	-73,29%	-30,60%	-0,11%	-1,62%	0,41%
Total 12 mois	1 011 731	1 143 874	--	39 621	434 498	100 968	77 722	2 808 414
Evolut° 12 mois	-3,81%	-7,09%	--	-13,17%	-2,10%	-23,59%	-26,34%	-6,70%

. II .

LIGNES ITALIENNES

	AJACCIO	BASTIA	BONIFACIO	CALVI	L'ILE R.	P. VECCHIO	PROPRIANO	TOTAL
CIVITA VEC.	--	--	--	--	--	0	--	0
GENES	0	0	--	0	0	0	--	0
GOLFO ARANCI	--	0	--	--	--	--	--	0
LIVOURNE	--	20 407	--	--	--	0	--	20 407
LA SPEZIA	--	0	--	--	--	--	--	0
PALAU	--	--	--	--	--	0	--	0
PIOMBINO	--	0	--	--	--	--	--	0
P. FERRAIO	--	0	--	--	--	--	--	0
P. TORRES	0	--	--	--	--	--	135	135
Sta TERESA	--	--	15 189	--	--	--	--	15 189
SAVONA	--	7 678	--	0	0	--	--	7 678
ITALIE	0	28 085	15 189	0	0	0	135	43 409
Evolut° mens.	N.S.	-22,75%	-16,50%	N.S.	N.S.	N.S.	-69,11%	-21,40%
Total 12 mois	1 335	970 425	259 094	12 288	1 004	0	3 999	1 248 145
Evolut° 12 mois	-49,32%	4,92%	1,45%	-60,70%	-42,40%	N.S.	-22,63%	2,21%

. III .

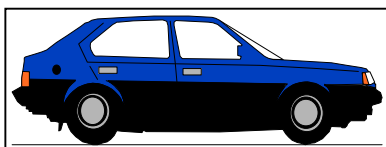
TRAFIC TOTAL

	AJACCIO	BASTIA	BONIFACIO	CALVI	L'ILE R.	P. VECCHIO	PROPRIANO	TOTAL
TOTAL	54 450	104 898	15 189	312	9 250	5 503	5 125	194 727
Evolut° mens.	0,83%	-3,07%	-16,50%	-73,29%	-30,60%	-0,11%	-6,97%	-5,44%
Total 12 mois	1 013 066	2 114 299	259 094	51 909	435 502	100 968	81 721	4 056 559
Evolut° 12 mois	-3,92%	-1,94%	1,45%	-32,49%	-2,25%	-23,59%	-26,17%	-4,13%

PASSAGERS CROISIERE

	AJACCIO	BASTIA	BONIFACIO	CALVI	L'ILE R.	P. VECCHIO	PROPRIANO	TOTAL
TOTAL	71 124	942	1 216	0	0	464	0	73 746
Evolut° mens.	12,53%	-58,68%	310,81%	N.S.	N.S.	-81,15%	N.S.	-0,60%
Total 12 mois	622 943	30 403	15 275	71 697	2 012	10 801	26 636	779 767
Evolut° 12 mois	6,93%	163,78%	0,67%	-6,06%	867,31%	11,29%	5,34%	8,18%

Rectificatif : Croisières AJACCIO en Mars 2015, lire 23 484 Passagers au lieu de 0



TRAFICS VEHICULES DE TOURISME

Avril 2015

. I . VEHICULES DE TOURISME

	FRANCE	ITALIE	TOTAL
VEHICULES	53 402	13 096	66 498
Evolut° mens.	-1,69%	-21,35%	-6,30%
Total 12 mois	1 010 128	402 364	1 412 492
Evolut° 12 mois	-5,48%	-1,77%	-4,45%

. II . RATIO PASSAGERS / VEHICULE

	FRANCE	ITALIE	TOTAL
Ratio Mensuel	2,83	3,31	2,93
Ratio Annuel	2,78	3,10	2,87

