

OBSERVATOIRE REGIONAL
DES TRANSPORTS
DE LA CORSE

CORSE TRANSPORTS "VOYAGEURS"



Direction régionale
de l'Environnement,
de l'Aménagement
et du Logement

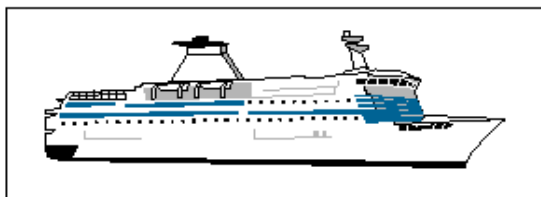
CORSE

Avril

2014

+ 0,3%

TRAFICS ENREGISTRES EXCLUSIVEMENT SUR LIGNES REGULIERES ET CHARTER




205 932 Passagers

↘ **-7,19%**




236 443 Passagers

↗ **7,79%**



70 969 Véhicules

↘ **-6,04%**



2 637 653 Voyageurs-km

↗ **23,53%**

DIRECTION REGIONALE DE L'ENVIRONNEMENT DE L'AMENAGEMENT ET DU LOGEMENT DE LA CORSE

19, Cours Napoléon CS 10 006 20704 AJACCIO CEDEX 9 TEL 04 95 51 79 47 FAX 04 95 51 79 89

Site Internet : www.ortc.info E mail : ort.corse@wanadoo.fr

LIAISONS AERIENNES ET MARITIMES PASSAGERS

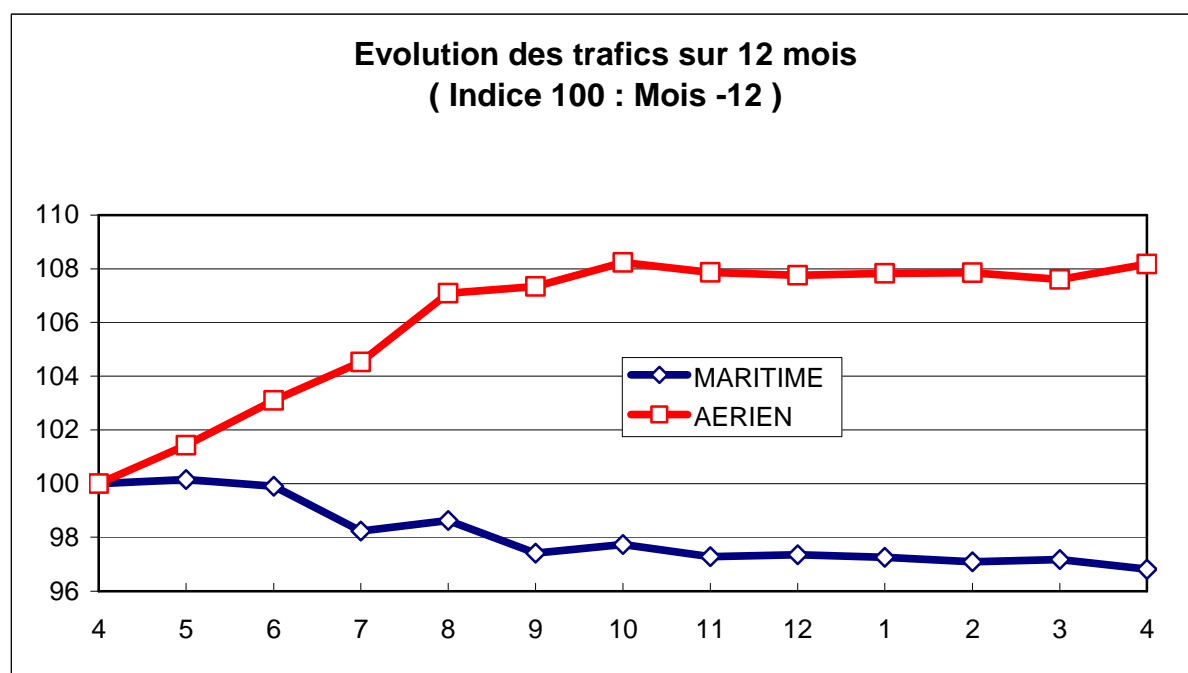
(Sur lignes régulières et charters)


TABLEAUX RECAPITULATIFS

Avril 2014

12 derniers mois

ENTREES + SORTIES		PASSAGERS	Evolut°N / N-1	PASSAGERS	Evolut°N / N-1
A I R	FRANCE	213 442	4,58%	2 886 448	6,76%
	ETRANGER	23 001	50,67%	356 490	21,19%
	TOTAL	236 443	7,79%	3 242 938	8,17%
M E R	FRANCE	150 702	-13,56%	3 010 004	-4,90%
	ETRANGER	55 230	16,21%	1 221 168	2,83%
	TOTAL	205 932	-7,19%	4 231 172	-2,79%
T O T A L	FRANCE	364 144	-3,78%	5 896 452	0,47%
	ETRANGER	78 231	24,59%	1 577 658	6,48%
	TOTAL	442 375	0,26%	7 474 110	1,68%





Avril 2014

TRAFIC PASSAGERS AERIENS

(Sur lignes commerciales)

. I .

LIGNES FRANCAISES

	AJACCIO	BASTIA	CALVI	FIGARI	TOTAL
BORDEAUX	3 551	2 059	584	805	6 999
LILLE	1 586	724	0	94	2 404
LYON	4 807	3 659	0	0	8 466
MARSEILLE	19 911	19 501	3 856	7 237	50 505
MONTPELLIER	205	0	0	0	205
NANTES	5 177	3 540	214	547	9 478
NICE	8 989	8 950	1 840	2 593	22 372
PARIS	44 455	33 118	13 560	13 057	104 190
STRASBOURG	667	364	0	0	1 031
TOULOUSE	2 484	2 793	0	0	5 277
AUTRES	1 363	832	216	104	2 515
FRANCE	93 195	75 540	20 270	24 437	213 442
Evolut° mens.	2,08%	-0,59%	22,52%	20,53%	4,58%
Total 12 mois	1 242 740	993 616	258 035	392 057	2 886 448
Evolut° 12 mois	8,98%	9,57%	0,41%	-1,88%	6,76%

. II .

LIGNES ETRANGERES

	AJACCIO	BASTIA	CALVI	FIGARI	TOTAL
ALLEMAGNE	0	2 627	1 950	0	4 577
BELGIQUE	819	708	0	5 808	7 335
DANEMARK	294	0	75	0	369
PAYS BAS	328	0	0	0	328
ROYAUME UNI	231	353	2	47	633
SUEDE	0	114	93	0	207
SUISSE	5 907	1 654	111	66	7 738
AUTRES	938	763	39	74	1 814
TOTAL	8 517	6 219	2 270	5 995	23 001
Evolut° mens.	94,10%	18,55%	56,77%	43,28%	50,67%
Total 12 mois	112 726	136 032	47 369	60 363	356 490
Evolut° 12 mois	36,14%	25,24%	-4,47%	13,57%	21,19%

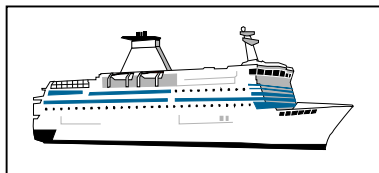
. III .

TRAFIC TOTAL

	AJACCIO	BASTIA	CALVI	FIGARI	TOTAL
TOTAL	101 712	81 759	22 540	30 432	236 443
Evolut° mens.	6,30%	0,65%	25,28%	24,42%	7,79%
Total 12 mois	1 355 466	1 129 648	305 404	452 420	3 242 938
Evolut° 12 mois	10,82%	11,24%	-0,38%	-0,06%	8,17%

TRAFIC PASSAGERS MARITIMES

(Sur lignes régulières)



Avril 2014

. I .

LIGNES FRANCAISES

	AJACCIO	BASTIA	BONIFACIO	CALVI	L'ILE R.	P. VECCHIO	PROPRIANO	TOTAL
MARSEILLE	17 249	18 039	--	0	2 728	5 509	4 072	47 597
NICE	3 549	15 560	--	1 168	4 227	--	0	24 504
TOULON	32 959	38 268	--	0	6 374	0	1 000	78 601
FRANCE	53 757	71 867	--	1 168	13 329	5 509	5 072	150 702
Evolut° mens.	-13,31%	-13,61%	--	-67,76%	17,41%	-20,71%	-29,79%	-13,56%
Total 12 mois	1 051 786	1 231 140	--	45 628	443 796	132 136	105 518	3 010 004
Evolut° 12 mois	-7,06%	-0,77%	--	-70,21%	16,10%	-8,44%	-6,57%	-4,90%

. II .

LIGNES ITALIENNES

	AJACCIO	BASTIA	BONIFACIO	CALVI	L'ILE R.	P. VECCHIO	PROPRIANO	TOTAL
CIVITA VEC.	--	--	--	--	--	0	--	0
GENES	0	2 373	--	0	0	0	--	2 373
GOLFO ARANCI	--	0	--	--	--	--	--	0
LIVOURNE	--	24 282	--	--	--	0	--	24 282
LA SPEZIA	--	0	--	--	--	--	--	0
PALAU	--	--	--	--	--	0	--	0
PIOMBINO	--	0	--	--	--	--	--	0
P. FERRAIO	--	0	--	--	--	--	--	0
P. TORRES	246	--	--	--	--	--	437	683
Sta TERESA	--	--	18 191	--	--	--	--	18 191
SAVONA	--	9 701	--	0	0	--	--	9 701
ITALIE	246	36 356	18 191	0	0	0	437	55 230
Evolut° mens.	-30,90%	25,48%	1,60%	N.S.	N.S.	N.S.	50,17%	16,21%
Total 12 mois	2 634	924 961	255 394	31 267	1 743	0	5 169	1 221 168
Evolut° 12 mois	28,30%	0,76%	2,93%	122,95%	N.S.	N.S.	-2,64%	2,83%

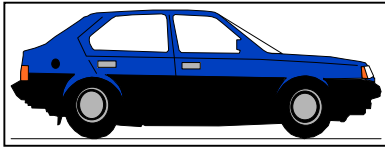
. III .

TRAFIC TOTAL

	AJACCIO	BASTIA	BONIFACIO	CALVI	L'ILE R.	P. VECCHIO	PROPRIANO	TOTAL
TOTAL	54 003	108 223	18 191	1 168	13 329	5 509	5 509	205 932
Evolut° mens.	-13,42%	-3,51%	1,60%	-67,76%	17,41%	-20,71%	-26,69%	-7,19%
Total 12 mois	1 054 420	2 156 101	255 394	76 895	445 539	132 136	110 687	4 231 172
Evolut° 12 mois	-6,99%	-0,12%	2,93%	-54,01%	16,56%	-8,44%	-6,39%	-2,79%

PASSAGERS CROISIERE

	AJACCIO	BASTIA	BONIFACIO	CALVI	L'ILE R.	P. VECCHIO	PROPRIANO	TOTAL
TOTAL	63 203	2 280	296	0	0	2 462	1 669	69 910
Evolut° mens.	50,87%	304,26%	-30,52%	N.S.	N.S.	N.S.	N.S.	60,47%
Total 12 mois	582 572	11 526	15 173	72 041	208	9 705	25 285	716 510
Evolut° 12 mois	-14,30%	149,37%	-19,72%	168,77%	-57,38%	-69,39%	-42,56%	-11,14%



TRAFICS VEHICULES DE TOURISME

Avril 2014

. I .

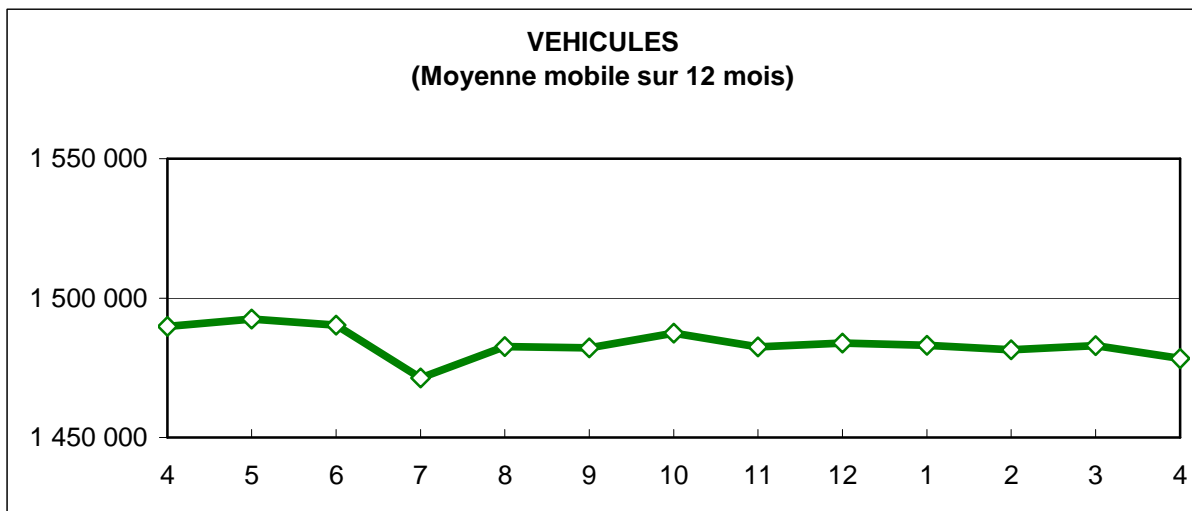
VEHICULES DE TOURISME


	FRANCE	ITALIE	TOTAL
VEHICULES	54 319	16 650	70 969
Evolut° mens.	-11,71%	18,88%	-6,04%
Total 12 mois	1 068 727	409 594	1 478 321
Evolut° 12 mois	-3,05%	5,73%	-0,77%

. II .

RATIO PASSAGERS / VEHICULE

	FRANCE	ITALIE	TOTAL
Ratio Mensuel	2,77	3,32	2,90
Ratio Annuel	2,82	2,98	2,86





TRAFICS FERROVIAIRES

Avril 2014

. I .

VOYAGEURS

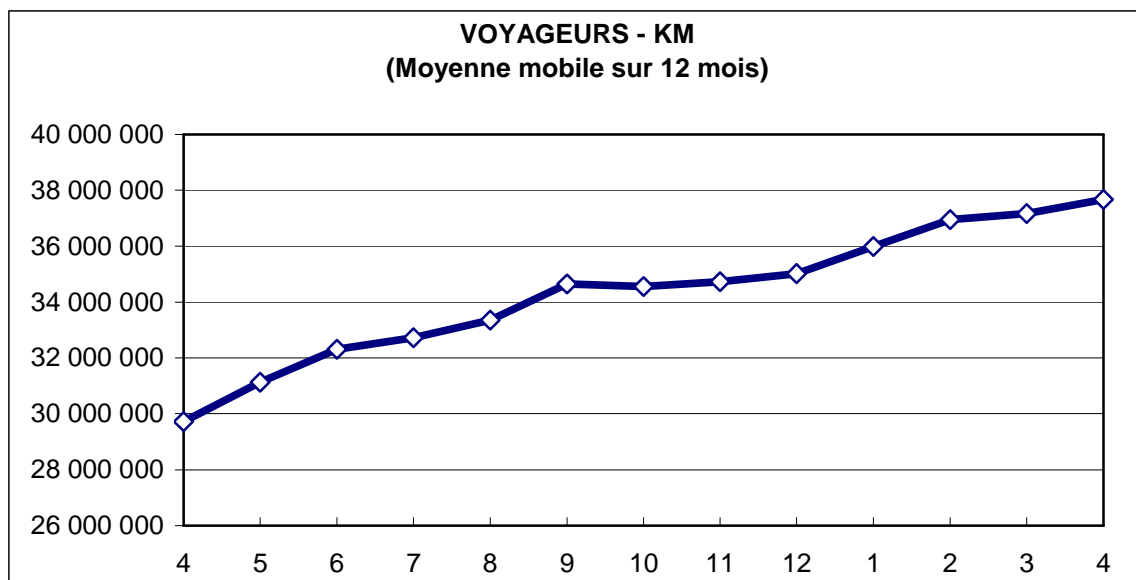
LIGNES	LIGNES REGULIERES	METRO BASTIAIS	METRO AJACCIEN	TRAMWAY DE BALAGNE
PASSAGERS	26 061	27 691	14 843	806
Evolut° mens.	28,09%	20,68%	229,99%	-85,29%
Total 12 mois	371 713	293 903	96 829	159 108
Evolut° 12 mois	27,71%	18,07%	173,36%	13,74%

Lignes Régulières : Bastia - Ajaccio et Ponte Leccia - Calvi
 Métro Bastiais : Desserte suburbaine Bastia - Casamozza
 Métro Ajaccien : Desserte suburbaine Ajaccio - Mezzana
 Tramway de Balagne : Desserte estivale L'Île Rousse - Calvi

. II .

VOYAGEURS - KM

LIGNES	LIGNES REGULIERES	METRO BASTIAIS	METRO AJACCIEN	TRAMWAY DE BALAGNE	TOTAL
VOYAG. - KM	2 007 375	423 949	192 687	13 642	2 637 653
Evolut° mens.	24,82%	15,55%	230,31%	-86,61%	23,53%
Total 12 mois	29 202 317	4 480 877	1 257 491	3 987 775	37 670 969
Evolut° 12 mois	26,97%	17,43%	174,18%	11,49%	26,74%



RECTIFICATIF : La direction des Chemins de Fer de la Corse ayant communiqué quelques rectifications au niveau des Passagers et Voyageurs km des Tramway Ajaccien et Bastiais pour 2013 et 2014, ces données ont été rectifiées dans ce document ainsi que dans la rubrique « Chemins de Fer » du site de l'Observatoire Régional des Transports de la Corse : www.ortc.info