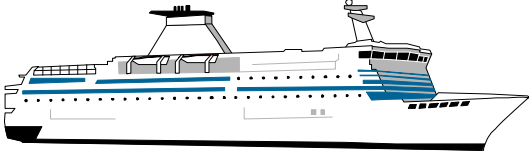

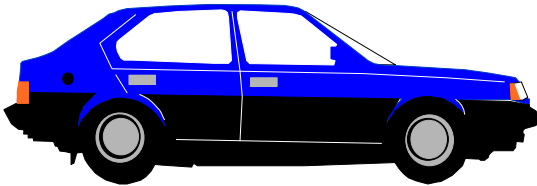



OBSERVATOIRE REGIONAL
DES TRANSPORTS
DE LA CORSE

CORSE TRANSPORTS "VOYAGEURS"



Avril	2012	- 4%
	257 855 Passagers	↘ -4,97%
	219 537 Passagers	↘ -3,93%
	84 195 Véhicules	↘ -4,29%



**TRAFICS NON
COMMUNIQUES**

DIRECTION REGIONALE DE L'ENVIRONNEMENT DE L'AMENAGEMENT ET DU LOGEMENT DE LA CORSE

19, Cours Napoléon CS 10 006 20704 AJACCIO CEDEX 9 TEL 04 95 51 79 47 FAX 04 95 51 79 89

Site Internet : www.ortc.info E mail : ort.corse@wanadoo.fr

LIAISONS AERIENNES ET MARITIMES PASSAGERS

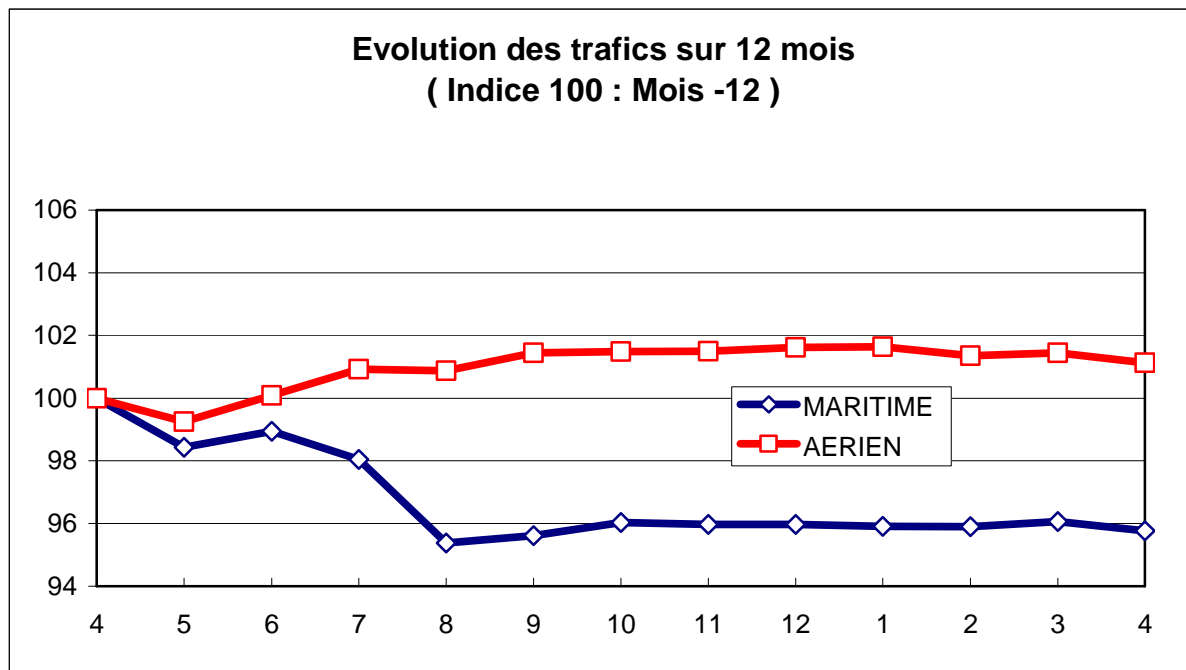
(Sur lignes régulières et charters)

TABLEAUX RECAPITULATIFS

Avril 2012

12 derniers mois

ENTREES + SORTIES		PASSAGERS	Evolut°N / N-1	PASSAGERS	Evolut°N / N-1
A I R	FRANCE	206 319	-4,50%	2 657 433	2,09%
	ETRANGER	13 218	5,85%	268 175	-7,54%
	TOTAL	219 537	-3,93%	2 925 608	1,12%
M E R	FRANCE	198 058	-4,45%	3 108 579	-1,03%
	ETRANGER	59 797	-6,66%	1 328 766	-11,33%
	TOTAL	257 855	-4,97%	4 437 345	-4,36%
T O T A L	FRANCE	404 377	-4,47%	5 766 012	0,38%
	ETRANGER	73 015	-4,62%	1 596 941	-10,72%
	TOTAL	477 392	-4,50%	7 362 953	-2,25%





Avril 2012

TRAFIC PASSAGERS AERIENS

(Sur lignes commerciales)

. I .

LIGNES FRANCAISES

	AJACCIO	BASTIA	CALVI	FIGARI	TOTAL
BORDEAUX	81	2	238	17	338
LILLE	587	0	0	0	587
LYON	4 974	3 494	0	0	8 468
MARSEILLE	21 542	19 902	4 569	7 470	53 483
MONTPELLIER	0	0	0	0	0
NANTES	2 389	0	0	510	2 899
NICE	10 066	9 616	2 469	2 767	24 918
PARIS	49 314	36 657	12 627	14 004	112 602
STRASBOURG	0	0	0	0	0
TOULOUSE	0	0	0	0	0
AUTRES	2 590	393	11	30	3 024
FRANCE	91 543	70 064	19 914	24 798	206 319
Evolut° mens.	-1,60%	-10,19%	2,67%	-3,10%	-4,50%
Total 12 mois	1 117 046	898 131	255 036	387 220	2 657 433
Evolut° 12 mois	3,09%	-0,75%	6,64%	3,16%	2,09%

. II .

LIGNES ETRANGERES

	AJACCIO	BASTIA	CALVI	FIGARI	TOTAL
ALLEMAGNE	0	2 768	1 754	0	4 522
BELGIQUE	258	148	0	3 384	3 790
DANEMARK	0	74	415	0	489
PAYS BAS	141	0	0	0	141
ROYAUME UNI	0	0	0	0	0
SUEDE	0	282	0	0	282
SUISSE	2 106	1 039	67	43	3 255
AUTRES	190	284	223	42	739
TOTAL	2 695	4 595	2 459	3 469	13 218
Evolut° mens.	115,43%	23,99%	-0,36%	-31,47%	5,85%
Total 12 mois	56 719	111 642	42 212	57 602	268 175
Evolut° 12 mois	-7,07%	-3,52%	-1,74%	-18,09%	-7,54%

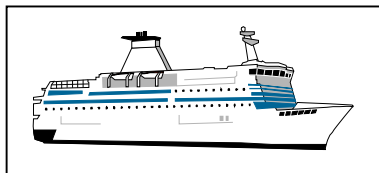
. III .

TRAFIC TOTAL

	AJACCIO	BASTIA	CALVI	FIGARI	TOTAL
TOTAL	94 238	74 659	22 373	28 267	219 537
Evolut° mens.	-0,05%	-8,64%	2,32%	-7,78%	-3,93%
Total 12 mois	1 173 765	1 009 773	297 248	444 822	2 925 608
Evolut° 12 mois	2,55%	-1,07%	5,36%	-0,19%	1,12%

TRAFIC PASSAGERS MARITIMES

(Sur lignes régulières)



Avril 2012

. I .

LIGNES FRANCAISES

	AJACCIO	BASTIA	BONIFACIO	CALVI	L'ILE R.	P. VECCHIO	PROPRIANO	TOTAL
MARSEILLE	30 140	27 429	--	0	4 442	7 105	6 861	75 977
NICE	10 193	18 410	--	5 584	3 566	--	0	37 753
TOULON	36 534	40 913	--	35	6 846	0	0	84 328
FRANCE	76 867	86 752	--	5 619	14 854	7 105	6 861	198 058
Evolut° mens.	-2,59%	-9,64%	--	3,92%	-4,51%	-3,33%	69,37%	-4,45%
Total 12 mois	1 173 501	1 188 968	--	148 923	368 782	134 136	94 269	3 108 579
Evolut° 12 mois	5,50%	-8,30%	--	-11,42%	-5,82%	47,92%	15,33%	-1,03%

. II .

LIGNES ITALIENNES

	AJACCIO	BASTIA	BONIFACIO	CALVI	L'ILE R.	P. VECCHIO	PROPRIANO	TOTAL
CIVITA VEC.	--	--	--	--	--	0	--	0
GENES	0	0	--	0	0	0	--	0
GOLFO ARANCI	--	0	--	--	--	--	--	0
LIVOURNE	--	23 370	--	--	--	0	--	23 370
LA SPEZIA	--	0	--	--	--	--	--	0
PALAU	--	--	--	--	--	0	--	0
PIOMBINO	--	0	--	--	--	--	--	0
P. FERRAIO	--	0	--	--	--	--	--	0
P. TORRES	668	--	--	--	--	--	224	892
Sta TERESA	--	--	21 773	--	--	--	--	21 773
SAVONA	--	13 762	--	0	0	--	--	13 762
ITALIE	668	37 132	21 773	0	0	0	224	59 797
Evolut° mens.	64,94%	-15,65%	12,52%	N.S.	N.S.	N.S.	-22,49%	-6,66%
Total 12 mois	3 593	1 074 707	243 692	1 123	134	0	5 517	1 328 766
Evolut° 12 mois	15,90%	-12,38%	0,68%	-83,16%	-98,53%	N.S.	51,86%	-11,33%

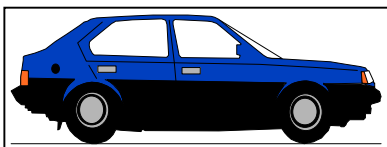
. III .

TRAFIC TOTAL

	AJACCIO	BASTIA	BONIFACIO	CALVI	L'ILE R.	P. VECCHIO	PROPRIANO	TOTAL
TOTAL	77 535	123 884	21 773	5 619	14 854	7 105	7 085	257 855
Evolut° mens.	-2,25%	-11,53%	12,52%	3,92%	-4,51%	-3,33%	63,25%	-4,97%
Total 12 mois	1 177 094	2 263 675	243 692	150 046	368 916	134 136	99 786	4 437 345
Evolut° 12 mois	5,53%	-10,28%	0,68%	-14,16%	-7,94%	36,63%	16,89%	-4,36%

PASSAGERS CROISIERE

	AJACCIO	BASTIA	BONIFACIO	CALVI	L'ILE R.	P. VECCHIO	PROPRIANO	TOTAL
TOTAL	56 500	0	1 563	0	0	884	0	58 947
Evolut° mens.	-23,50%	N.S.	4,20%	N.S.	N.S.	N.S.	N.S.	-25,97%
Total 12 mois	877 086	11 716	20 532	69 346	232	10 623	39 338	1 028 873
Evolut° 12 mois	9,37%	190,58%	37,38%	239,40%	85,60%	-10,79%	-29,36%	13,18%



TRAFICS VEHICULES DE TOURISME

Avril 2012

. I .

VEHICULES DE TOURISME

	FRANCE	ITALIE	TOTAL
VEHICULES	67 311	16 884	84 195
Evolut° mens.	-2,83%	-9,70%	-4,29%
Total 12 mois	1 081 976	440 429	1 522 405
Evolut° 12 mois	-2,11%	-13,30%	-5,64%

. II .

RATIO PASSAGERS / VEHICULE

	FRANCE	ITALIE	TOTAL
Ratio Mensuel	2,94	3,54	3,06
Ratio Annuel	2,87	3,02	2,91

