

OBSERVATOIRE REGIONAL
DES TRANSPORTS
DE LA CORSE

CORSE TRANSPORTS "VOYAGEURS"




Avril

2009

+ 4%

TRAFICS ENREGISTRES EXCLUSIVEMENT SUR LIGNES REGULIERES ET CHARTER




250 560 Passagers

↗ **1,02%**




208 212 Passagers

↗ **7,09%**



82 846 Véhicules

↗ **2,05%**



2 029 813 Voyageurs-km

↗ **4,23%**

DIRECTION REGIONALE DE L'ENVIRONNEMENT DE L'AMENAGEMENT ET DU LOGEMENT DE LA CORSE

19, Cours Napoléon BP 334 20180 AJACCIO CEDEX TEL 04 95 51 79 47 FAX 04 95 51 79 89

Site Internet : www.ortc.info E mail : ort.corse@wanadoo.fr

LIAISONS AERIENNES ET MARITIMES PASSAGERS

(Sur lignes régulières et charters)

TABLEAUX RECAPITULATIFS

Avril 2009

12 derniers mois

ENTREES + SORTIES

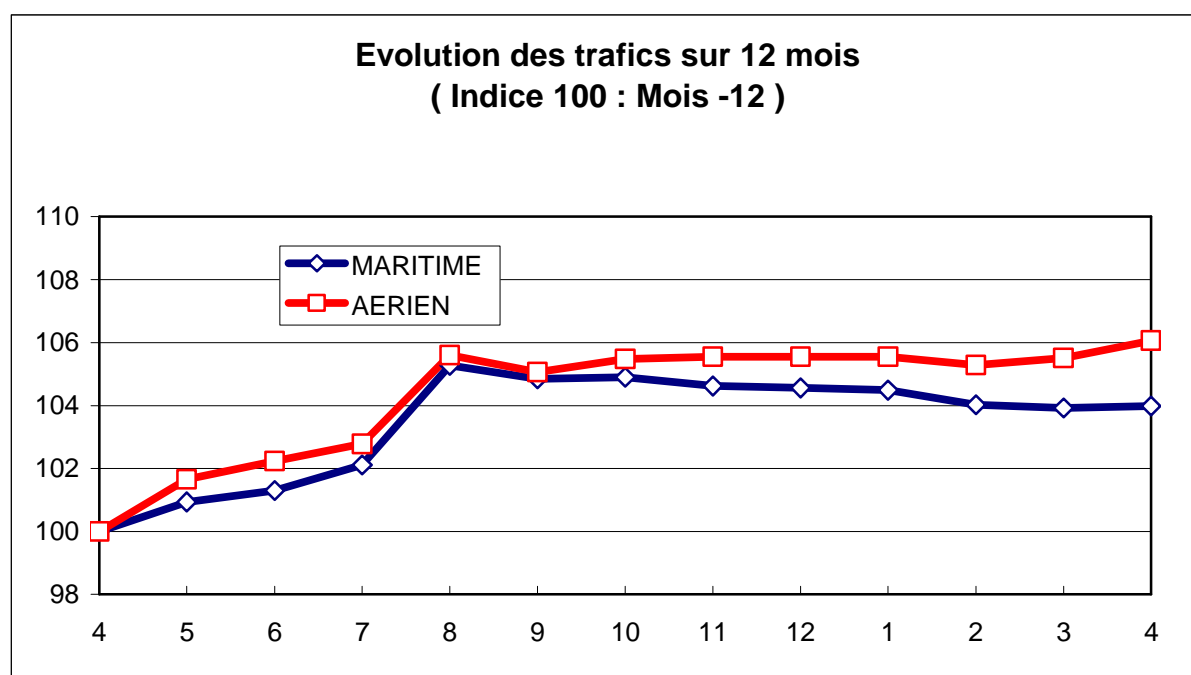
PASSAGERS Evolut°N / N-1

PASSAGERS Evolut°N / N-1

A I R	FRANCE	
	ETRANGER	
	TOTAL	
M E R	FRANCE	
	ETRANGER	
	TOTAL	
T O T A L	FRANCE	
	ETRANGER	
	TOTAL	

202 392	7,93%
5 820	-15,90%
208 212	7,09%
193 257	-1,55%
57 303	10,74%
250 560	1,02%
395 649	3,09%
63 123	7,60%
458 772	3,68%

2 438 260	5,40%
227 973	13,65%
2 666 233	6,06%
2 775 978	1,90%
1 464 637	7,66%
4 240 615	3,82%
5 214 238	3,50%
1 692 610	8,43%
6 906 848	4,67%





Avril 2009

TRAFIC PASSAGERS AERIENS

(Sur lignes commerciales)

. I . LIGNES FRANCAISES

	AJACCIO	BASTIA	CALVI	FIGARI	TOTAL
BORDEAUX	792	205	0	0	997
LILLE	677	521	0	0	1 198
LYON	2 442	6 248	0	5	8 695
MARSEILLE	22 101	21 195	4 327	7 347	54 970
MONTPELLIER	84	0	0	0	84
NANTES	2 089	646	0	0	2 735
NICE	9 909	8 688	1 995	2 575	23 167
PARIS	41 636	39 335	10 773	13 398	105 142
STRASBOURG	298	124	0	0	422
TOULOUSE	682	474	0	0	1 156
AUTRES	2 291	1 289	80	166	3 826
FRANCE	83 001	78 725	17 175	23 491	202 392
Evolut° mens.	2,39%	19,89%	-8,69%	6,87%	7,93%
Total 12 mois	1 017 712	840 533	233 749	346 266	2 438 260
Evolut° 12 mois	2,44%	8,08%	3,84%	9,19%	5,40%

. II . LIGNES ETRANGERES


	AJACCIO	BASTIA	CALVI	FIGARI	TOTAL
ALLEMAGNE	0	1 045	2 265	12	3 322
BELGIQUE	103	104	0	0	207
DANEMARK	0	528	0	0	528
PAYS BAS	301	0	0	14	315
ROYAUME UNI	153	181	0	0	334
SUEDE	0	350	0	0	350
SUISSE	0	0	72	55	127
AUTRES	126	209	282	20	637
TOTAL	683	2 417	2 619	101	5 820
Evolut° mens.	-16,91%	-28,39%	33,28%	-86,68%	-15,90%
Total 12 mois	52 191	111 989	39 638	24 155	227 973
Evolut° 12 mois	47,17%	26,47%	-19,28%	-12,05%	13,65%

. III . TRAFIC TOTAL

	AJACCIO	BASTIA	CALVI	FIGARI	TOTAL
TOTAL	83 684	81 142	19 794	23 592	208 212
Evolut° mens.	2,20%	17,53%	-4,72%	3,76%	7,09%
Total 12 mois	1 069 903	952 522	273 387	370 421	2 666 233
Evolut° 12 mois	3,98%	9,96%	-0,30%	7,49%	6,06%

TRAFIC PASSAGERS MARITIMES

(Sur lignes régulières)



Avril 2009

. I .

LIGNES FRANCAISES

	AJACCIO	BASTIA	BONIFACIO	CALVI	L'ILE R.	P. VECCHIO	PROPRIANO	TOTAL
MARSEILLE	23 410	23 708	--	0	2 509	6 199	4 268	60 094
NICE	7 407	34 497	--	7 706	1 283	--	0	50 893
TOULON	36 430	45 840	--	0	0	0	0	82 270
FRANCE	67 247	104 045	--	7 706	3 792	6 199	4 268	193 257
Evolut° mens.	-8,64%	8,95%	--	66,01%	-68,07%	-9,90%	12,46%	-1,55%
Total 12 mois	982 326	1 150 758	--	192 893	267 278	90 909	91 814	2 775 978
Evolut° 12 mois	0,81%	1,42%	--	19,03%	-1,15%	10,92%	-8,97%	1,90%

. II .

LIGNES ITALIENNES

	AJACCIO	BASTIA	BONIFACIO	CALVI	L'ILE R.	P. VECCHIO	PROPRIANO	TOTAL
CIVITA VEC.	--	--	--	--	--	0	--	0
GENES	0	0	--	0	0	0	--	0
GOLFO ARANCI	--	0	--	--	--	--	--	0
LIVOURNE	--	31 892	--	--	--	0	--	31 892
LA SPEZIA	--	0	--	--	--	--	--	0
PALAU	--	--	--	--	--	0	--	0
PIOMBINO	--	0	--	--	--	--	--	0
P. FERRAIO	--	0	--	--	--	--	--	0
P. TORRES	86	--	--	--	--	--	1 015	1 101
Sta TERESA	--	--	16 987	--	--	--	--	16 987
SAVONA	--	7 323	--	0	0	--	--	7 323
ITALIE	86	39 215	16 987	0	0	0	1 015	57 303
Evolut° mens.	-79,08%	15,08%	0,09%	N.S.	N.S.	N.S.	257,39%	10,74%
Total 12 mois	4 617	1 159 937	255 626	18 351	13 844	7 350	4 912	1 464 637
Evolut° 12 mois	15,86%	9,82%	2,32%	-25,14%	15,38%	-21,53%	9,01%	7,66%

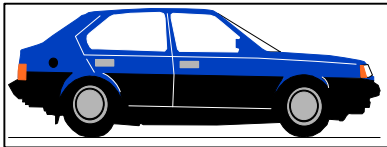
. III .

TRAFIC TOTAL

	AJACCIO	BASTIA	BONIFACIO	CALVI	L'ILE R.	P. VECCHIO	PROPRIANO	TOTAL
TOTAL	67 333	143 260	16 987	7 706	3 792	6 199	5 283	250 560
Evolut° mens.	-9,03%	10,56%	0,09%	66,01%	-68,07%	-9,90%	29,52%	1,02%
Total 12 mois	986 943	2 310 695	255 626	211 244	281 122	98 259	96 726	4 240 615
Evolut° 12 mois	0,87%	5,47%	2,32%	13,23%	-0,45%	7,59%	-8,20%	3,82%

PASSAGERS CROISIERE

	AJACCIO	BASTIA	BONIFACIO	CALVI	L'ILE R.	P. VECCHIO	PROPRIANO	TOTAL
TOTAL	56 986	0	170	170	0	0	0	57 326
Evolut° mens.	24,30%	N.S.	-91,04%	-95,84%	N.S.	N.S.	N.S.	3,84%
Total 12 mois	403 062	3 732	20 404	13 158	471	13 538	4 514	458 879
Evolut° 12 mois	-0,92%	-29,82%	0,89%	-47,74%	N.S.	-6,78%	92,25%	-3,27%



TRAFICS VEHICULES DE TOURISME

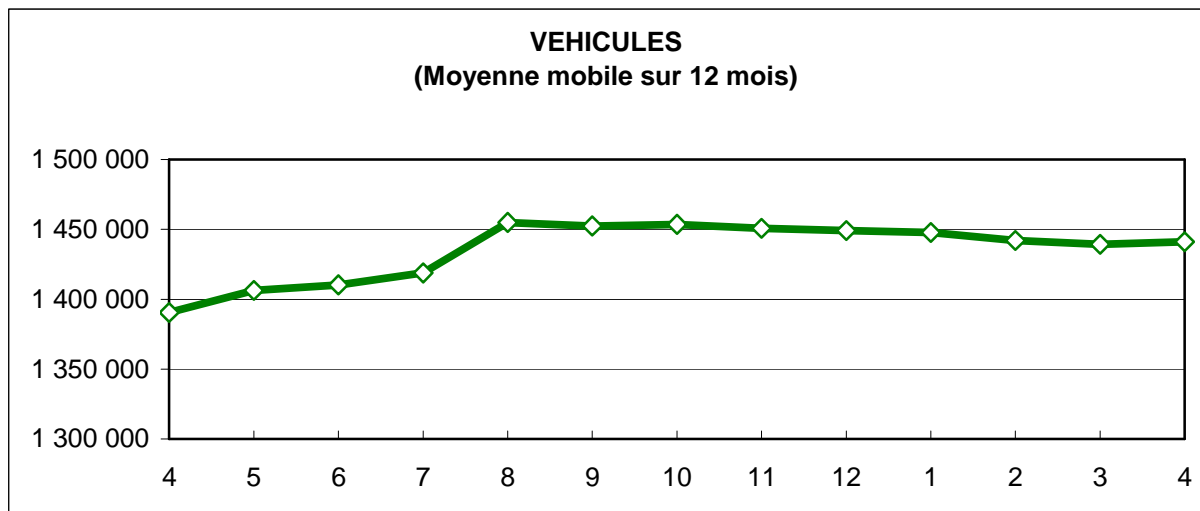
Avril 2009


. I. VEHICULES DE TOURISME

	FRANCE	ITALIE	TOTAL
VEHICULES	64 204	18 642	82 846
Evolut° mens.	1,18%	5,17%	2,05%
Total 12 mois	940 504	500 469	1 440 973
Evolut° 12 mois	1,48%	7,96%	3,64%

. II. RATIO PASSAGERS / VEHICULE

	FRANCE	ITALIE	TOTAL
Ratio Mensuel	3,01	3,07	3,02
Ratio Annuel	2,95	2,93	2,94





TRAFICS FERROVIAIRES

Avril 2009

. I .

VOYAGEURS

LIGNES	REGULIERES	METRO	TRAMWAY *
PASSAGERS	15 309	28 931	17 609
Evolut° mens.	5,17%	-10,62%	36,48%
Total 12 mois	258 068	304 696	259 574
Evolut° 12 mois	7,12%	-8,82%	4,86%

Lignes Régulières : Bastia - Ajaccio et Ponte Leccia - Calvi
 Métro Bastiais : Desserte suburbaine Bastia - Casamozza
 Tramway de Balagne : Desserte estivale L'île Rousse - Calvi

. II .

VOYAGEURS - KM

LIGNES	REGULIERES	METRO	TRAMWAY	TOTAL
VOYAG. - KM	1 289 942	531 369	208 502	2 029 813
Evolut° mens.	9,61%	-11,84%	24,27%	4,23%
Total 12 mois	21 237 761	5 561 634	3 680 744	30 480 139
Evolut° 12 mois	6,08%	-9,85%	5,68%	2,72%

