

OBSERVATOIRE REGIONAL  
DES TRANSPORTS  
DE LA CORSE

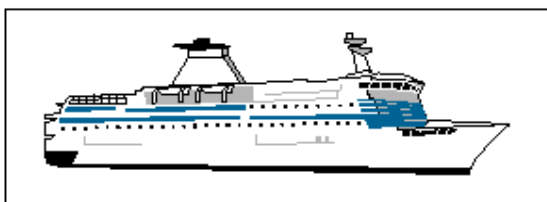
# CORSE TRANSPORTS "VOYAGEURS"

MINISTERE DE  
L'ECOLOGIE, DE  
L'ENERGIE, DU  
DEVELOPPEMENT  
DURABLE ET DE  
L'AMENAGEMENT DU  
TERRITOIRE

**Avril**

**2008**

**- 5%**




**246 861 Passagers**

↘ **-8,48%**




**194 434 Passagers**

↘ **-1,31%**



**81 184 Véhicules**

↘ **-8,40%**



**1 947 355 Voyageurs-km**

↘ **-4,02%**

DIRECTION REGIONALE DE L'EQUIPEMENT DE LA CORSE  
B.P. 408 20302 AJACCIO CEDEX TEL 04 95 51 85 10 FAX 04 95 51 85 15  
Site Internet : [www.ortc.info](http://www.ortc.info) E mail : [ort.corse@wanadoo.fr](mailto:ort.corse@wanadoo.fr)

# LIAISONS AERIENNES ET MARITIMES PASSAGERS

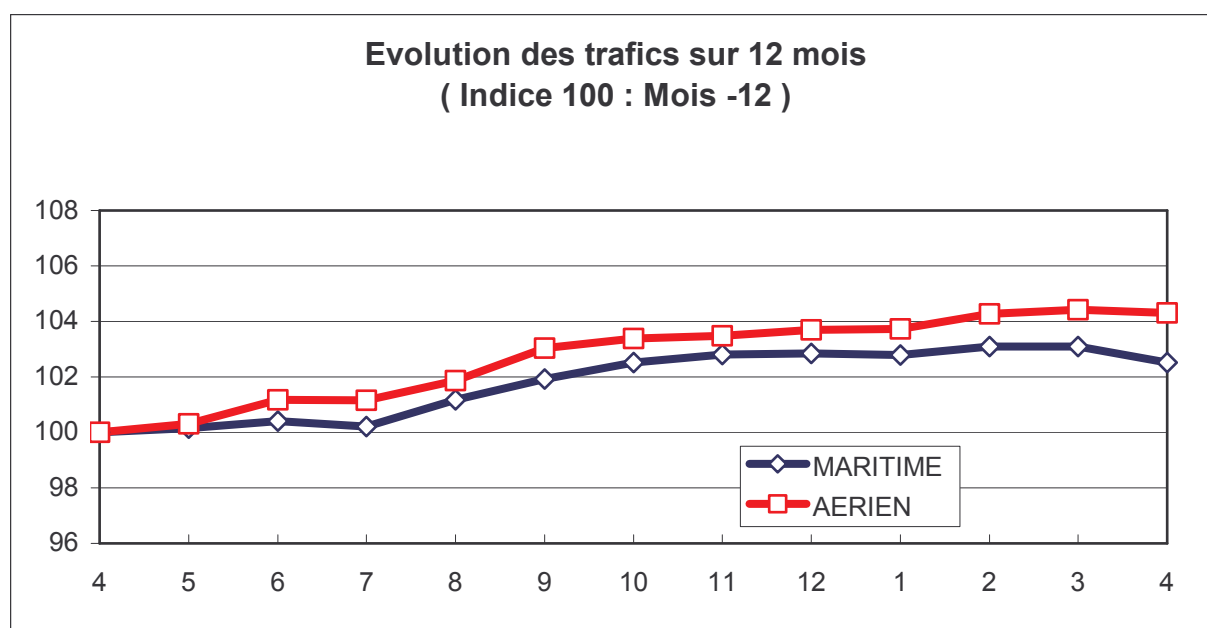
( Sur lignes régulières et charters )

## TABLEAUX RECAPITULATIFS

Avril 2008

12 derniers mois

ENTREES + SORTIES		PASSAGERS		Evolut° N / N-1		PASSAGERS		Evolut° N / N-1	
A I R	FRANCE	187 514	-1,97%	2 313 379	4,74%				
	ETRANGER	6 920	20,70%	200 586	-0,39%				
	<b>TOTAL</b>	<b>194 434</b>	<b>-1,31%</b>	<b>2 513 965</b>	<b>4,31%</b>				
M E R	FRANCE	195 117	-3,86%	2 723 178	4,11%				
	ETRANGER	51 744	-22,53%	1 360 382	-0,09%				
	<b>TOTAL</b>	<b>246 861</b>	<b>-8,48%</b>	<b>4 083 560</b>	<b>2,67%</b>				
T O T A L	FRANCE	382 631	-2,94%	5 036 557	4,40%				
	ETRANGER	58 664	-19,11%	1 560 968	-0,13%				
	<b>TOTAL</b>	<b>441 295</b>	<b>-5,45%</b>	<b>6 597 525</b>	<b>3,29%</b>				





Avril 2008

# TRAFIC PASSAGERS AERIENS

( Sur lignes commerciales )

## . I . LIGNES FRANCAISES

	AJACCIO	BASTIA	CALVI	FIGARI	TOTAL
BORDEAUX	1 048	162	0	5	1 215
LILLE	1 118	554	0	0	1 672
LYON	2 233	1 935	0	0	4 168
MARSEILLE	22 197	22 287	4 183	7 285	55 952
MONTPELLIER	1	0	0	0	1
NANTES	2 386	708	0	0	3 094
NICE	9 534	8 813	2 237	2 771	23 355
PARIS	38 602	30 433	12 388	11 751	93 174
STRASBOURG	271	0	0	0	271
TOULOUSE	731	255	0	0	986
AUTRES	2 942	515	1	168	3 626
<b>FRANCE</b>	<b>81 063</b>	<b>65 662</b>	<b>18 809</b>	<b>21 980</b>	<b>187 514</b>
Evolut° mens.	-3,81%	2,43%	-8,42%	-1,70%	-1,97%
<b>Total 12 mois</b>	<b>993 469</b>	<b>777 669</b>	<b>225 112</b>	<b>317 129</b>	<b>2 313 379</b>
Evolut° 12 mois	3,47%	3,03%	5,23%	13,34%	4,74%

## . II . LIGNES ETRANGERES


	AJACCIO	BASTIA	CALVI	FIGARI	TOTAL
ALLEMAGNE	0	1 724	1 551	61	3 336
BELGIQUE	240	184	17	40	481
DANEMARK	0	547	0	0	547
PAYS BAS	369	0	0	32	401
ROYAUME UNI	13	0	0	112	125
SUEDE	0	397	0	0	397
SUISSE	14	0	62	91	167
AUTRES	186	523	335	422	1 466
<b>TOTAL</b>	<b>822</b>	<b>3 375</b>	<b>1 965</b>	<b>758</b>	<b>6 920</b>
Evolut° mens.	159,31%	-5,81%	10,02%	1512,77%	20,70%
<b>Total 12 mois</b>	<b>35 464</b>	<b>88 552</b>	<b>49 105</b>	<b>27 465</b>	<b>200 586</b>
Evolut° 12 mois	21,25%	6,89%	-18,51%	-5,38%	-0,39%

## . III . TRAFIC TOTAL

	AJACCIO	BASTIA	CALVI	FIGARI	TOTAL
<b>TOTAL</b>	<b>81 885</b>	<b>69 037</b>	<b>20 774</b>	<b>22 738</b>	<b>194 434</b>
Evolut° mens.	-3,20%	1,99%	-6,94%	1,47%	-1,31%
<b>Total 12 mois</b>	<b>1 028 933</b>	<b>866 221</b>	<b>274 217</b>	<b>344 594</b>	<b>2 513 965</b>
Evolut° 12 mois	4,00%	3,42%	0,01%	11,58%	4,31%

# TRAFIC PASSAGERS MARITIMES

( Sur lignes régulières )



Avril 2008

. I .

## LIGNES FRANCAISES

	AJACCIO	BASTIA	BONIFACIO	CALVI	L'ILE R.	P. VECCHIO	PROPRIANO	TOTAL
MARSEILLE	25 871	27 423	--	0	3 108	6 880	3 795	67 077
NICE	15 179	28 499	--	4 642	3 998	--	0	52 318
TOULON	32 553	39 573	--	0	3 596	0	0	75 722
<b>FRANCE</b>	<b>73 603</b>	<b>95 495</b>	<b>--</b>	<b>4 642</b>	<b>10 702</b>	<b>6 880</b>	<b>3 795</b>	<b>195 117</b>
Evolut° mens.	-2,88%	-5,53%	--	79,57%	-8,36%	2,20%	-25,27%	-3,86%
<b>Total 12 mois</b>	<b>974 465</b>	<b>1 134 606</b>	<b>--</b>	<b>162 053</b>	<b>269 227</b>	<b>81 962</b>	<b>100 865</b>	<b>2 723 178</b>
Evolut° 12 mois	13,33%	-0,50%	--	10,18%	-7,51%	-5,42%	11,35%	4,11%

. II .

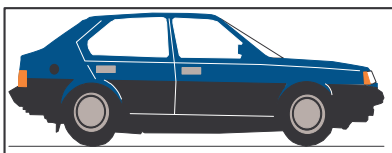
## LIGNES ITALIENNES

	AJACCIO	BASTIA	BONIFACIO	CALVI	L'ILE R.	P. VECCHIO	PROPRIANO	TOTAL
CIVITA VEC.	--	0	--	--	--	0	--	0
GENES	0	0	--	0	0	0	--	0
LIVOURNE	--	24 383	--	--	--	0	--	24 383
LA SPEZIA	--	0	--	--	--	--	--	0
OLBIA	--	--	--	--	--	0	--	0
PALAU	--	--	--	--	--	0	--	0
PIOMBINO	--	0	--	--	--	--	--	0
P. FERRAIO	--	0	--	--	--	--	--	0
P. TORRES	411	--	--	--	--	--	284	695
Sta TERESA	--	--	16 972	--	--	--	--	16 972
SAVONA	--	9 694	--	0	0	--	--	9 694
<b>ITALIE</b>	<b>411</b>	<b>34 077</b>	<b>16 972</b>	<b>0</b>	<b>0</b>	<b>0</b>	<b>284</b>	<b>51 744</b>
Evolut° mens.	-26,21%	-22,99%	-21,85%	N.S.	N.S.	N.S.	7,17%	-22,53%
<b>Total 12 mois</b>	<b>3 985</b>	<b>1 056 183</b>	<b>249 829</b>	<b>24 513</b>	<b>11 999</b>	<b>9 367</b>	<b>4 506</b>	<b>1 360 382</b>
Evolut° 12 mois	-10,99%	1,81%	-4,11%	67,38%	-67,72%	137,74%	31,83%	-0,09%

. III .

## TRAFIC TOTAL

	AJACCIO	BASTIA	BONIFACIO	CALVI	L'ILE R.	P. VECCHIO	PROPRIANO	TOTAL
<b>TOTAL</b>	<b>74 014</b>	<b>129 572</b>	<b>16 972</b>	<b>4 642</b>	<b>10 702</b>	<b>6 880</b>	<b>4 079</b>	<b>246 861</b>
Evolut° mens.	-3,05%	-10,84%	-21,85%	79,57%	-8,36%	2,20%	-23,66%	-8,48%
<b>Total 12 mois</b>	<b>978 450</b>	<b>2 190 789</b>	<b>249 829</b>	<b>186 566</b>	<b>281 226</b>	<b>91 329</b>	<b>105 371</b>	<b>4 083 560</b>
Evolut° 12 mois	13,21%	0,60%	-4,11%	15,36%	-14,33%	0,80%	12,09%	2,67%



## TRAFICS VEHICULES DE TOURISME

Avril 2008

. I .

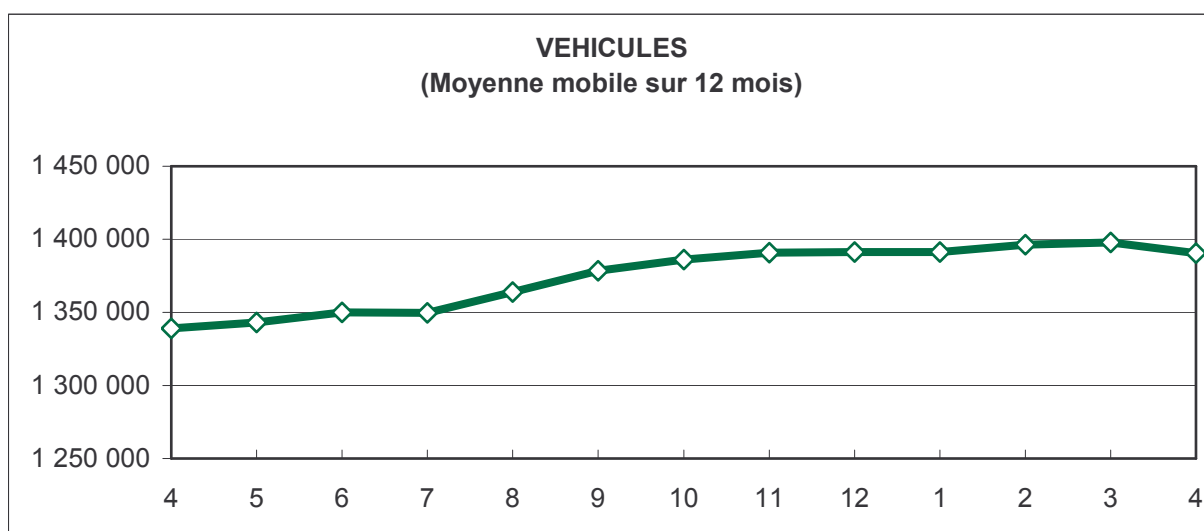
### VEHICULES DE TOURISME


	FRANCE	ITALIE	TOTAL
<b>VEHICULES</b>	63 458	17 726	81 184
Evolut° mens.	-3,56%	-22,34%	-8,40%
<b>Total 12 mois</b>	926 807	463 567	1 390 374
Evolut° 12 mois	5,74%	0,26%	3,85%

. II .

### RATIO PASSAGERS / VEHICULE

	FRANCE	ITALIE	TOTAL
<b>Ratio Mensuel</b>	3,07	2,92	3,04
<b>Ratio Annuel</b>	2,94	2,93	2,94





# TRAFICS FERROVIAIRES

Avril 2008

. I .

## VOYAGEURS

LIGNES	REGULIERES	METRO	TRAMWAY *
<b>PASSAGERS</b>	14 557	32 370	12 902
Evolut° mens.	2,63%	7,16%	-25,64%
<b>Total 12 mois</b>	240 904	334 173	247 544
Evolut° 12 mois	22,13%	8,71%	4,11%

Lignes Régulières : Bastia - Ajaccio et Ponte Leccia - Calvi  
 Métro Bastiais : Desserte suburbaine Bastia - Casamozza  
 Tramway de Balagne : Desserte estivale L'île Rousse - Calvi

. II .

## VOYAGEURS - KM

LIGNES	REGULIERES	METRO	TRAMWAY	TOTAL
<b>VOYAG. - KM</b>	1 176 836	602 744	167 775	1 947 355
Evolut° mens.	-5,07%	3,98%	-19,95%	-4,02%
<b>Total 12 mois</b>	20 020 810	6 169 014	3 482 891	29 672 715
Evolut° 12 mois	23,27%	9,13%	4,13%	17,56%

**VOYAGEURS - KM**  
(Moyenne mobile sur 12 mois)

