

OBSERVATOIRE REGIONAL
DES TRANSPORTS
DE LA CORSE


CORSE TRANSPORTS "VOYAGEURS"



Avril

2007

+ 5%




269 731 Passagers

➤ **6,07%**




197 007 Passagers

➤ **2,92%**



88 628 Véhicules

➤ **6,86%**



2 029 021 Voyageurs-km

➤ **90,74%**

LIAISONS AERIENNES ET MARITIMES PASSAGERS

(Sur lignes régulières et charters)

TABLEAUX RECAPITULATIFS

Avril 2007

12 derniers mois

ENTREES + SORTIES

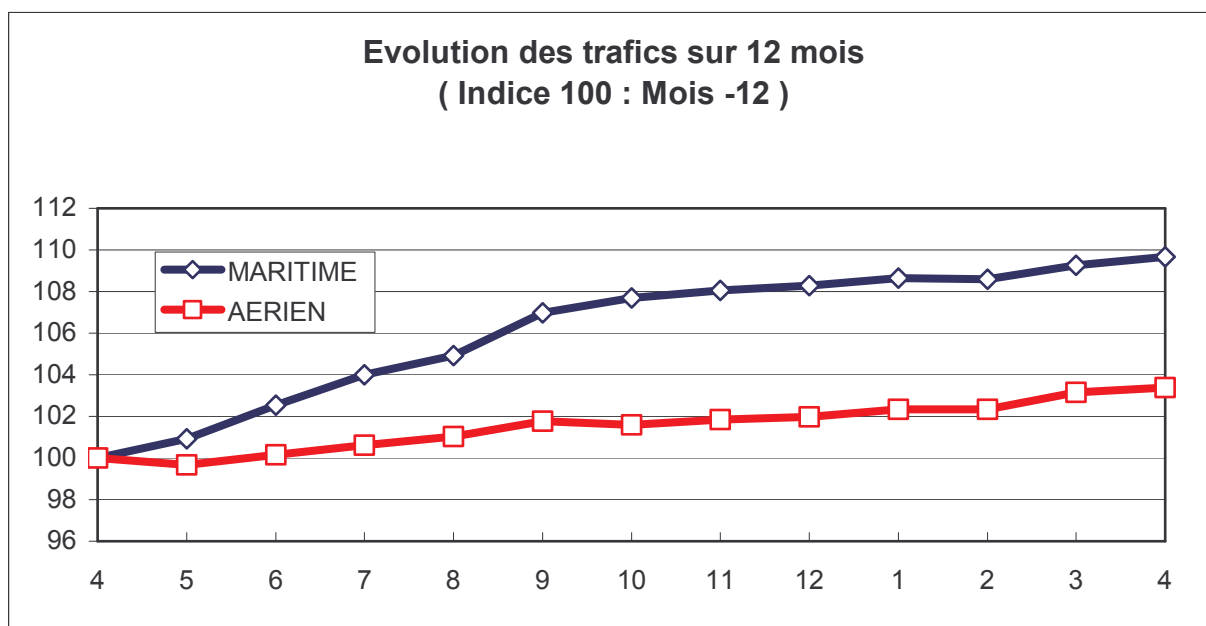
PASSAGERS Evolut° N / N-1

PASSAGERS Evolut° N / N-1

A I R	FRANCE	
	ETRANGER	
	TOTAL	
M E R	FRANCE	
	ETRANGER	
	TOTAL	
T O T A L	FRANCE	
	ETRANGER	
	TOTAL	

191 274	2,12%
5 733	39,93%
197 007	2,92%
202 943	10,61%
66 788	-5,67%
269 731	6,07%
394 217	6,32%
72 521	-3,18%
466 738	4,72%

2 208 643	2,87%
201 378	9,39%
2 410 021	3,39%
2 615 616	11,39%
1 361 593	2,96%
3 977 209	8,36%
4 824 259	7,32%
1 562 971	3,75%
6 387 230	6,42%





Avril 2007

TRAFIC PASSAGERS AERIENS

(Sur lignes commerciales)

. I . LIGNES FRANCAISES

	AJACCIO	BASTIA	CALVI	FIGARI	TOTAL
BORDEAUX	913	0	0	0	913
LILLE	1 088	67	0	0	1 155
LYON	2 459	2 248	138	386	5 231
MARSEILLE	22 308	21 064	4 370	6 651	54 393
MONTPELLIER	0	0	0	0	0
NANTES	2 715	890	0	0	3 605
NICE	10 440	8 863	2 520	2 961	24 784
PARIS	41 175	30 642	13 502	12 068	97 387
STRASBOURG	346	0	4	0	350
TOULOUSE	658	0	0	0	658
AUTRES	2 169	330	4	295	2 798
FRANCE	84 271	64 104	20 538	22 361	191 274
Evolut° mens.	-0,87%	2,36%	5,18%	10,96%	2,12%
Total 12 mois	960 153	754 767	213 930	279 793	2 208 643
Evolut° 12 mois	0,39%	1,30%	9,98%	11,47%	2,87%

. II . LIGNES ETRANGERES


	AJACCIO	BASTIA	CALVI	FIGARI	TOTAL
ALLEMAGNE	0	2 321	1 294	0	3 615
BELGIQUE	98	111	0	0	209
DANEMARK	0	612	0	0	612
PAYS BAS	73	0	0	0	73
ROYAUME UNI	0	0	0	0	0
SUEDE	0	532	0	0	532
SUISSE	0	0	150	47	197
AUTRES	146	7	342	0	495
TOTAL	317	3 583	1 786	47	5 733
Evolut° mens.	7,82%	209,41%	-30,59%	-34,72%	39,93%
Total 12 mois	29 249	82 842	60 259	29 028	201 378
Evolut° 12 mois	4,18%	5,62%	4,14%	47,19%	9,39%

. III . TRAFIC TOTAL

	AJACCIO	BASTIA	CALVI	FIGARI	TOTAL
TOTAL	84 588	67 687	22 324	22 408	197 007
Evolut° mens.	-0,84%	6,12%	1,01%	10,80%	2,92%
Total 12 mois	989 402	837 609	274 189	308 821	2 410 021
Evolut° 12 mois	0,50%	1,71%	8,64%	14,08%	3,39%

TRAFIC PASSAGERS MARITIMES

(Sur lignes régulières)



Avril 2007

. I .

LIGNES FRANCAISES

	AJACCIO	BASTIA	BONIFACIO	CALVI	L'ILE R.	P. VECCHIO	PROPRIANO	TOTAL
MARSEILLE	28 534	26 953	--	0	3 248	6 732	5 078	70 545
NICE	11 393	31 406	--	2 585	5 672	--	0	51 056
TOULON	35 860	42 724	--	0	2 758	0	0	81 342
FRANCE	75 787	101 083	--	2 585	11 678	6 732	5 078	202 943
Evolut° mens.	20,27%	13,45%	--	-74,82%	15,35%	1,86%	16,10%	10,61%
Total 12 mois	859 838	1 140 353	--	147 085	291 093	86 663	90 584	2 615 616
Evolut° 12 mois	3,68%	7,47%	--	-0,35%	95,80%	13,57%	6,48%	11,39%

. II .

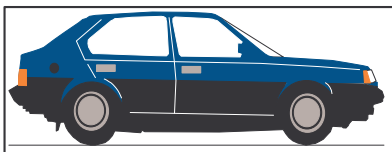
LIGNES ITALIENNES

	AJACCIO	BASTIA	BONIFACIO	CALVI	L'ILE R.	P. VECCHIO	PROPRIANO	TOTAL
CIVITA VEC.	--	0	--	--	--	--	--	0
GENES	0	0	--	0	0	0	--	0
LIVOURNE	--	32 826	--	--	--	0	--	32 826
LA SPEZIA	--	0	--	--	--	--	--	0
OLBIA	--	--	--	--	--	0	--	0
PALAU	--	--	--	--	--	0	--	0
PIOMBINO	--	0	--	--	--	--	--	0
P. FERRAIO	--	0	--	--	--	--	--	0
P. TORRES	557	--	--	--	--	--	265	822
Sta TERESA	--	--	21 717	--	--	--	--	21 717
SAVONA	--	11 423	--	0	0	--	--	11 423
ITALIE	557	44 249	21 717	0	0	0	265	66 788
Evolut° mens.	-44,02%	-4,63%	-6,38%	N.S.	N.S.	N.S.	23,26%	-5,67%
Total 12 mois	4 477	1 037 413	260 532	14 645	37 168	3 940	3 418	1 361 593
Evolut° 12 mois	-54,55%	5,15%	1,02%	-75,83%	1402,95%	70,19%	25,57%	2,96%

. III .

TRAFIC TOTAL

	AJACCIO	BASTIA	BONIFACIO	CALVI	L'ILE R.	P. VECCHIO	PROPRIANO	TOTAL
TOTAL	76 344	145 332	21 717	2 585	11 678	6 732	5 343	269 731
Evolut° mens.	19,27%	7,26%	-6,38%	-74,82%	15,35%	1,86%	16,43%	6,07%
Total 12 mois	864 315	2 177 766	260 532	161 730	328 261	90 603	94 002	3 977 209
Evolut° 12 mois	3,00%	6,35%	1,02%	-22,32%	117,19%	15,24%	7,07%	8,36%



TRAFICS VEHICULES DE TOURISME

Avril 2007

. I .

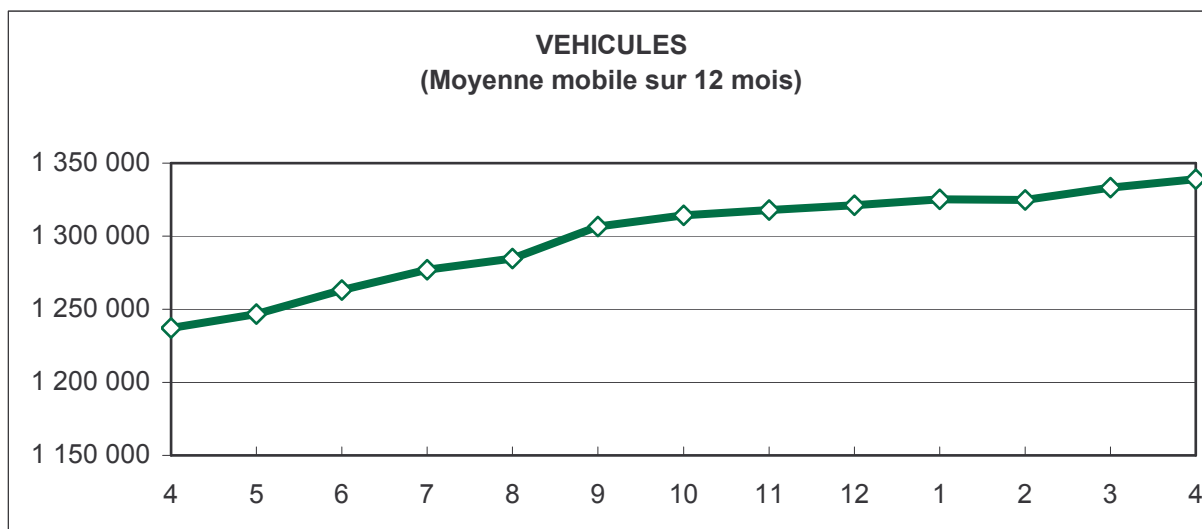
VEHICULES DE TOURISME


	FRANCE	ITALIE	TOTAL
VEHICULES	65 803	22 825	88 628
Evolut° mens.	9,70%	-0,56%	6,86%
Total 12 mois	876 526	462 348	1 338 874
Evolut° 12 mois	11,61%	2,36%	8,23%

. II .

RATIO PASSAGERS / VEHICULE

	FRANCE	ITALIE	TOTAL
Ratio Mensuel	3,08	2,93	3,04
Ratio Annuel	2,98	2,94	2,97





TRAFICS FERROVIAIRES

Avril 2007

. I .

VOYAGEURS

LIGNES	REGULIERES	METRO	TRAMWAY *
PASSAGERS	14 184	30 208	17 351
Evolut° mens.	73,40%	116,13%	24,44%
Total 12 mois	197 258	307 396	237 770
Evolut° 12 mois	-3,86%	104,86%	-9,65%

Lignes Régulières : Bastia - Ajaccio et Ponte Leccia - Calvi
 Métro Bastiais : Desserte suburbaine Bastia - Casamozza
 Tramway de Balagne : Desserte estivale L'Ile Rousse - Calvi

. II .

VOYAGEURS - KM

LIGNES	REGULIERES	METRO	TRAMWAY	TOTAL
VOYAG. - KM	1 239 746	579 679	209 596	2 029 021
Evolut° mens.	85,11%	151,90%	27,88%	90,74%
Total 12 mois	16 241 807	5 652 948	3 344 867	25 239 622
Evolut° 12 mois	-4,26%	135,36%	6,86%	12,20%

VOYAGEURS - KM
(Moyenne mobile sur 12 mois)

