

OBSERVATOIRE REGIONAL
DES TRANSPORTS
DE LA CORSE


CORSE TRANSPORTS "VOYAGEURS"



Avril

2005

- 8%




194 359 Passagers

↘ **-12,53%**




173 837 Passagers

↘ **-2,83%**



62 550 Véhicules

↘ **-11,32%**



963 167 Voyageurs-km

↘ **-25,75%**

DIRECTION REGIONALE DE L'EQUIPEMENT DE LA CORSE
B.P. 408 20302 AJACCIO CEDEX TEL 04 95 50 48 40 FAX 04 95 50 48 50
Site Internet : www.ortc.info E mail : ort.corse@wanadoo.fr

LIAISONS AERIENNES ET MARITIMES PASSAGERS

(Sur lignes régulières et charters)

TABLEAUX RECAPITULATIFS

Avril 2005

12 derniers mois

ENTREES + SORTIES

PASSAGERS Evolut° N / N-1

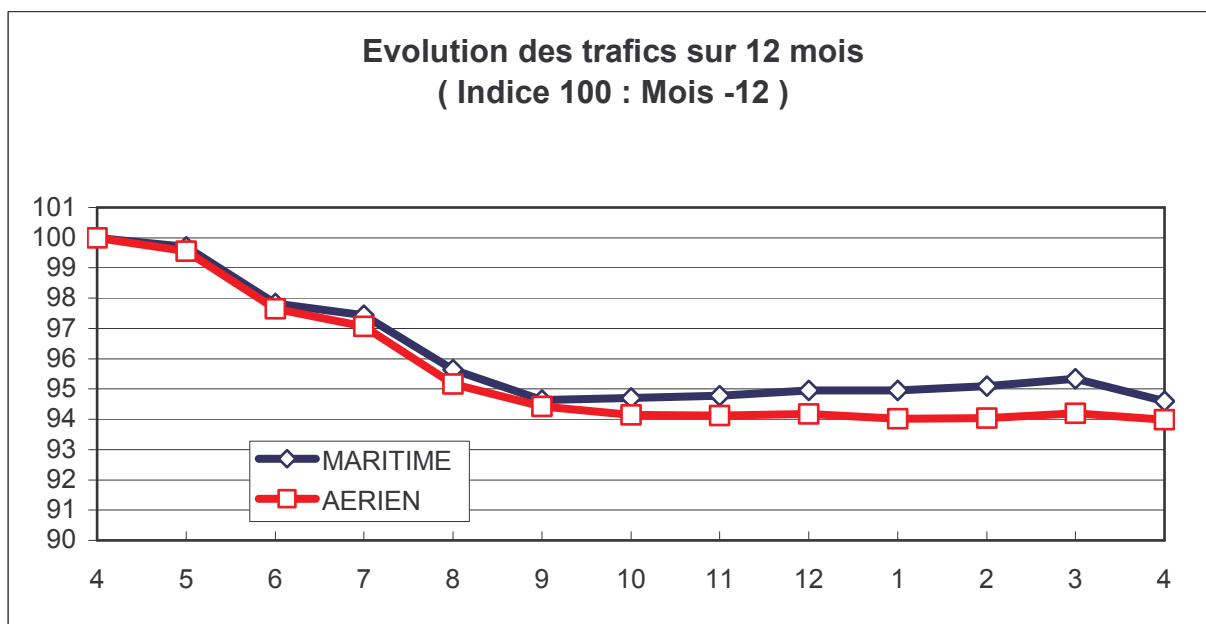
PASSAGERS Evolut° N / N-1

A I R	FRANCE		
	ETRANGER		
	TOTAL		
M E R	FRANCE		
	ETRANGER		
	TOTAL		
T O T A L	FRANCE		
	ETRANGER		
	TOTAL		

	169 650	-2,87%
	4 187	-1,46%
TOTAL	173 837	-2,83%
	146 551	-8,77%
	47 808	-22,35%
TOTAL	194 359	-12,53%
	316 201	-5,70%
	51 995	-21,00%
TOTAL	368 196	-8,21%

	2 110 082	-6,65%
	177 110	2,24%
TOTAL	2 287 192	-6,01%
	2 263 047	-3,68%
	1 326 719	-5,61%
TOTAL	3 589 766	-4,41%
	4 373 129	-5,14%
	1 503 829	-4,75%
TOTAL	5 876 958	-5,04%

Evolution des trafics sur 12 mois
(Indice 100 : Mois -12)



TRAFIC PASSAGERS AERIENS



(Sur lignes commerciales)

Avril 2005

. I . LIGNES FRANCAISES

	AJACCIO	BASTIA	CALVI	FIGARI	TOTAL
BORDEAUX	371	14	0	0	385
LILLE	645	0	0	0	645
LYON	3 817	3 264	424	480	7 985
MARSEILLE	22 334	22 674	3 248	5 742	53 998
MONTPELLIER	93	0	0	0	93
NANTES	3 009	653	0	0	3 662
NICE	10 320	9 389	2 004	2 380	24 093
PARIS	32 809	24 532	8 772	7 448	73 561
STRASBOURG	477	82	0	0	559
TOULOUSE	946	96	0	0	1 042
AUTRES	2 069	1 419	0	139	3 627
FRANCE	76 890	62 123	14 448	16 189	169 650
Evolut° mens.	-5,06%	-4,16%	5,54%	6,74%	-2,87%
Total 12 mois	943 596	746 928	179 640	239 918	2 110 082
Evolut° 12 mois	-7,52%	-5,20%	-5,15%	-8,68%	-6,65%

. II . LIGNES ETRANGERES


	AJACCIO	BASTIA	CALVI	FIGARI	TOTAL
ALLEMAGNE	0	240	1 367	0	1 607
BELGIQUE	104	101	0	0	205
DANEMARK	0	472	0	0	472
PAYS BAS	110	0	186	0	296
ROYAUME UNI	0	0	0	0	0
SUEDE	0	1 031	0	0	1 031
SUISSE	47	20	54	30	151
AUTRES	174	196	55	0	425
TOTAL	435	2 060	1 662	30	4 187
Evolut° mens.	-5,02%	9,17%	-10,79%	-26,83%	-1,46%
Total 12 mois	25 440	75 117	54 084	22 469	177 110
Evolut° 12 mois	-12,33%	19,07%	-6,63%	-3,13%	2,24%

. III . TRAFIC TOTAL

	AJACCIO	BASTIA	CALVI	FIGARI	TOTAL
TOTAL	77 325	64 183	16 110	16 219	173 837
Evolut° mens.	-5,06%	-3,78%	3,58%	6,65%	-2,83%
Total 12 mois	969 036	822 045	233 724	262 387	2 287 192
Evolut° 12 mois	-7,65%	-3,40%	-5,50%	-8,23%	-6,01%

TRAFIC PASSAGERS MARITIMES

(Sur lignes régulières)



Avril 2005

. I .

LIGNES FRANCAISES

	AJACCIO	BASTIA	BONIFACIO	CALVI	L'ILE R.	P. VECCHIO	PROPRIANO	TOTAL
MARSEILLE	10 864	12 615	--	144	979	2 320	2 695	29 617
NICE	9 682	25 686	--	19 138	1 245	--	0	55 751
TOULON	25 949	34 395	--	0	814	25	0	61 183
FRANCE	46 495	72 696	--	19 282	3 038	2 345	2 695	146 551
Evolut° mens.	-16,38%	-7,30%	--	102,93%	-46,96%	-66,50%	-38,61%	-8,77%
Total 12 mois	766 922	1 057 153	--	133 227	149 008	68 958	87 779	2 263 047
Evolut° 12 mois	2,40%	3,03%	--	-36,36%	-17,60%	-16,11%	-14,12%	-3,68%

. II .

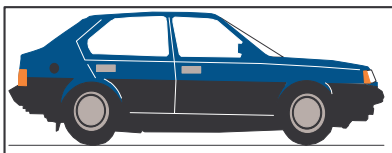
LIGNES ITALIENNES

	AJACCIO	BASTIA	BONIFACIO	CALVI	L'ILE R.	P. VECCHIO	PROPRIANO	TOTAL
GENES	0	0	--	0	0	0	--	0
LIVOURNE	--	20 800	--	--	--	0	--	20 800
LA SPEZIA	--	0	--	--	--	--	--	0
OLBIA	--	--	--	--	--	0	--	0
PALAU	--	--	--	--	--	0	--	0
PIOMBINO	--	0	--	--	--	--	--	0
P. FERRAIO	--	0	--	--	--	--	--	0
P. TORRES	39	--	--	--	--	--	39	78
Sta TERESA	--	--	17 916	--	--	--	--	17 916
SAVONA	--	9 014	--	0	0	--	--	9 014
ITALIE	39	29 814	17 916	0	0	0	39	47 808
Evolut° mens.	N.S.	-26,29%	-12,68%	N.S.	N.S.	N.S.	-84,94%	-22,35%
Total 12 mois	39	981 154	275 533	51 252	14 220	2 321	2 200	1 326 719
Evolut° 12 mois	N.S.	-7,57%	-5,13%	249,75%	-56,82%	-18,30%	-33,51%	-5,61%

. III .

TRAFIC TOTAL

	AJACCIO	BASTIA	BONIFACIO	CALVI	L'ILE R.	P. VECCHIO	PROPRIANO	TOTAL
TOTAL	46 534	102 510	17 916	19 282	3 038	2 345	2 734	194 359
Evolut° mens.	-16,31%	-13,76%	-12,68%	102,93%	-49,94%	-66,50%	-41,19%	-12,53%
Total 12 mois	766 961	2 038 307	275 533	184 479	163 228	71 279	89 979	3 589 766
Evolut° 12 mois	2,41%	-2,36%	-5,13%	-17,65%	-23,64%	-16,18%	-14,72%	-4,41%



TRAFICS VEHICULES DE TOURISME

Avril 2005

. I .

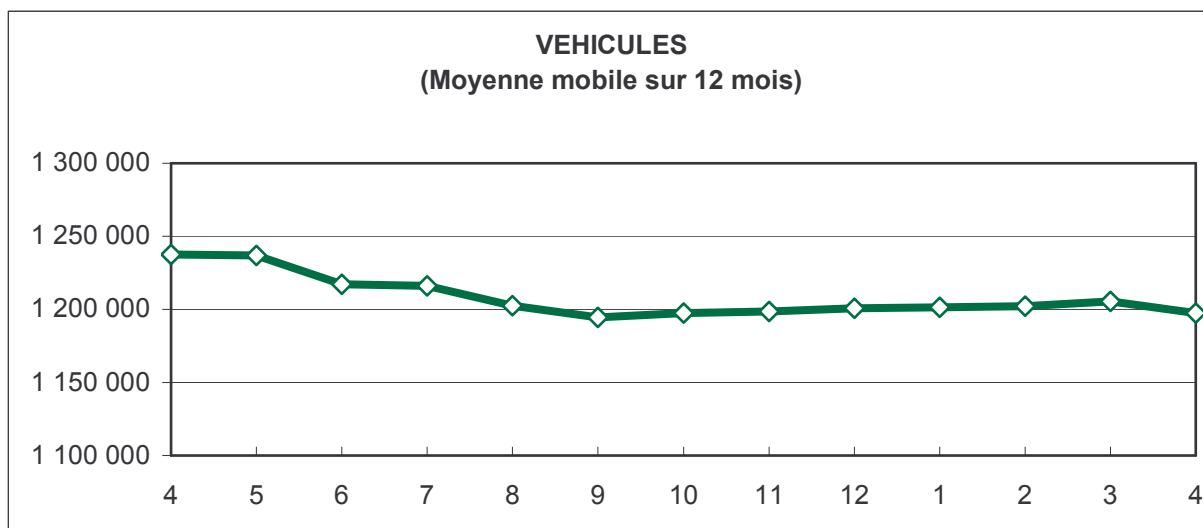
VEHICULES DE TOURISME


	FRANCE	ITALIE	TOTAL
VEHICULES	48 064	14 486	62 550
Evolut° mens.	-6,28%	-24,73%	-11,32%
Total 12 mois	754 326	443 142	1 197 468
Evolut° 12 mois	-2,48%	-4,52%	-3,24%

. II .

RATIO PASSAGERS / VEHICULE

	FRANCE	ITALIE	TOTAL
Ratio Mensuel	3,05	3,30	3,11
Ratio Annuel	3,00	2,99	3,00





TRAFICS FERROVIAIRES

Avril 2005

. I .

VOYAGEURS

LIGNES	REGULIERES	METRO	TRAMWAY *
PASSAGERS	8 026	11 132	12 062
Evolut° mens.	-43,02%	-41,48%	-14,05%
Total 12 mois	223 706	155 787	278 885
Evolut° 12 mois	-30,62%	-28,71%	-34,21%

Lignes Régulières : Bastia - Ajaccio et Ponte Leccia - Calvi
 Métro Bastiais : Desserte suburbaine Bastia - Casamozza
 Tramway de Balagne : Desserte estivale L'île Rousse - Calvi

. II .

VOYAGEURS - KM

LIGNES	REGULIERES	METRO	TRAMWAY	TOTAL
VOYAG. - KM	685 191	193 542	84 434	963 167
Evolut° mens.	-34,56%	-7,50%	-14,05%	-25,75%
Total 12 mois	17 600 940	2 331 087	2 689 562	22 621 589
Evolut° 12 mois	-21,65%	-3,02%	-34,21%	-18,73%

VOYAGEURS - KM
(Moyenne mobile sur 12 mois)

