

OBSERVATOIRE REGIONAL
DES TRANSPORTS
DE LA CORSE

CORSE TRANSPORTS "VOYAGEURS"

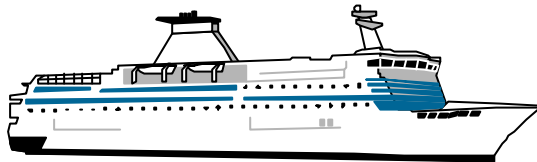


Avril

2004

- 12%

AVERTISSEMENT : Dans un souci d'harmonisation des statistiques, la SNCM et la CMN incluent a/c du 01/01/2004 les passagers gratuits navigant sur leurs lignes (4 %). Ce changement de série se traduit par une " hausse" de 1,5 % sur le maritime et de 0,9 % sur le global (Air + Mer) en 2004




222 213 Passagers

↘ **-11,86%**




178 908 Passagers

↘ **-12,45%**



70 532 Véhicules

↘ **-10,26%**



1 354 602 Voyageurs-km

↘ **-36,32%**

LIAISONS AERIENNES ET MARITIMES PASSAGERS

(Sur lignes régulières et charters)

TABLEAUX RECAPITULATIFS

Avril 2004

12 derniers mois

ENTREES + SORTIES

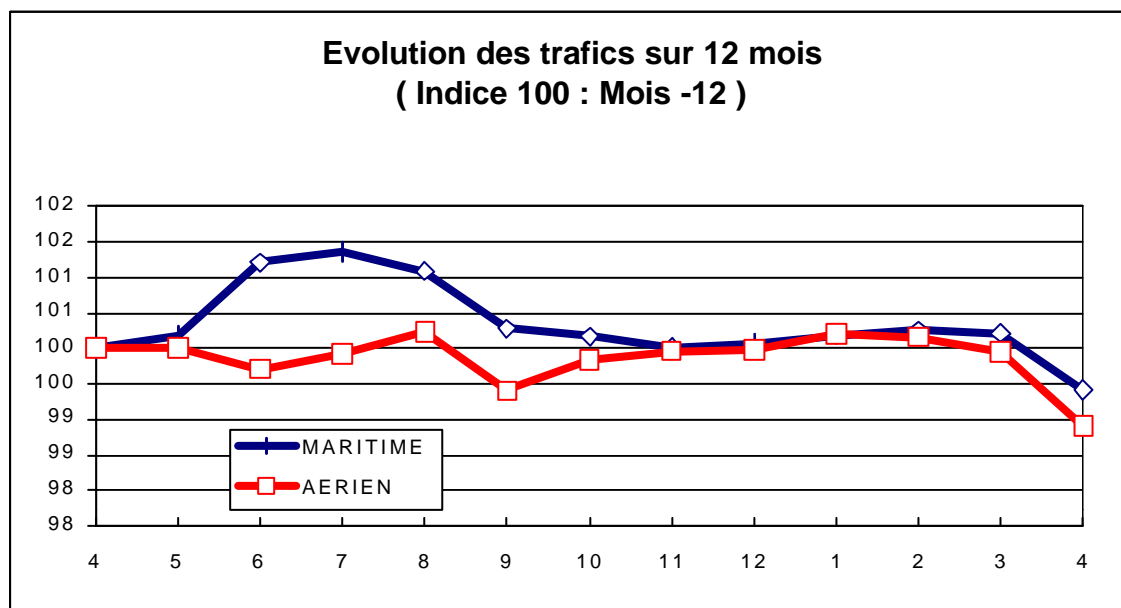
PASSAGERS Evolut° N / N-1

PASSAGERS Evolut° N / N-1

A I R	FRANCE		
	ETRANGER		
	TOTAL		
M E R	FRANCE		
	ETRANGER		
	TOTAL		
T O T A L	FRANCE		
	ETRANGER		
	TOTAL		

	174 659	-11,81%
	4 249	-32,69%
TOTAL	178 908	-12,45%
	160 645	-4,99%
	61 568	-25,83%
TOTAL	222 213	-11,86%
	335 304	-8,67%
	65 817	-26,32%
TOTAL	401 121	-12,12%

	2 260 337	-0,61%
	173 223	-6,89%
TOTAL	2 433 560	-1,09%
	2 349 560	2,20%
	1 405 637	-4,25%
TOTAL	3 755 197	-0,31%
	4 609 897	0,80%
	1 578 860	-4,55%
TOTAL	6 188 757	-0,62%





Avril 2004

TRAFIC PASSAGERS AERIENS

(Sur lignes commerciales)

. I . LIGNES FRANCAISES

	AJACCIO	BASTIA	CALVI	FIGARI	TOTAL
BORDEAUX	752	241	0	0	993
LILLE	688	0	0	0	688
LYON	4 833	3 676	861	804	10 174
MARSEILLE	20 617	21 321	2 838	4 404	49 180
MONTPELLIER	1	150	0	0	151
NANTES	2 082	661	0	0	2 743
NICE	9 676	9 763	1 474	1 836	22 749
PARIS	38 499	27 482	8 509	7 941	82 431
STRASBOURG	563	116	0	0	679
TOULOUSE	759	184	0	0	943
AUTRES	2 515	1 223	8	182	3 928
FRANCE	80 985	64 817	13 690	15 167	174 659
Evolut° mens.	-13,14%	-6,88%	-11,00%	-23,46%	-11,81%
Total 12 mois	1 020 298	787 929	189 399	262 711	2 260 337
Evolut° 12 mois	-0,46%	2,08%	-6,65%	-4,29%	-0,61%

. II . LIGNES ETRANGERES


	AJACCIO	BASTIA	CALVI	FIGARI	TOTAL
ALLEMAGNE	0	237	1 311	0	1 548
BELGIQUE	458	0	0	0	458
DANEMARK	0	361	0	0	361
PAYS BAS	0	0	0	0	0
ROYAUME UNI	0	337	373	0	710
SUEDE	0	488	0	0	488
SUISSE	0	59	100	41	200
AUTRES	0	405	79	0	484
TOTAL	458	1 887	1 863	41	4 249
Evolut° mens.	-76,43%	45,04%	-19,87%	-94,49%	-32,69%
Total 12 mois	29 019	63 084	57 924	23 196	173 223
Evolut° 12 mois	-28,41%	0,03%	-2,80%	1,56%	-6,89%

. III . TRAFIC TOTAL

	AJACCIO	BASTIA	CALVI	FIGARI	TOTAL
TOTAL	81 443	66 704	15 553	15 208	178 908
Evolut° mens.	-14,44%	-5,93%	-12,16%	-26,03%	-12,45%
Total 12 mois	1 049 317	851 013	247 323	285 907	2 433 560
Evolut° 12 mois	-1,52%	1,92%	-5,77%	-3,84%	-1,09%

TRAFIC PASSAGERS MARITIMES

(Sur lignes régulières)



Avril 2004

. I .

LIGNES FRANCAISES

	AJACCIO	BASTIA	BONIFACIO	CALVI	L'ILE R.	P. VECCHIO	PROPRIANO	TOTAL
MARSEILLE	28 641	30 586	--	711	2 417	7 000	4 390	73 745
NICE	10 557	21 487	--	8 791	3 311	--	0	44 146
TOULON	16 405	26 349	--	0	0	0	0	42 754
FRANCE	55 603	78 422	--	9 502	5 728	7 000	4 390	160 645
Evolut° mens.	-7,95%	-2,78%	--	-12,71%	-22,04%	20,86%	10,05%	-4,99%
Total 12 mois	748 935	1 026 033	--	209 359	180 830	82 196	102 207	2 349 560
Evolut° 12 mois	-0,24%	1,86%	--	-10,53%	22,95%	19,34%	12,45%	2,20%

. II .

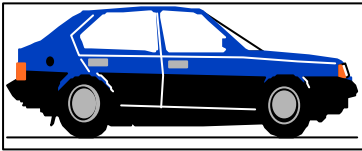
LIGNES ITALIENNES

	AJACCIO	BASTIA	BONIFACIO	CALVI	L'ILE R.	P. VECCHIO	PROPRIANO	TOTAL
GENES	0	0	--	0	0	0	--	0
LIVOURNE	--	28 149	--	--	--	0	--	28 149
LA SPEZIA	--	0	--	--	--	--	--	0
OLBIA	--	--	--	--	--	0	--	0
PALAU	--	--	--	--	--	0	--	0
PIOMBINO	--	0	--	--	--	--	--	0
P. FERRAIO	--	0	--	--	--	--	--	0
P. TORRES	0	--	--	--	--	--	259	259
Sta TERESA	--	--	20 518	--	--	--	--	20 518
SAVONA	--	12 301	--	0	341	--	--	12 642
ITALIE	0	40 450	20 518	0	341	0	259	61 568
Evolut° mens.	N.S.	-26,38%	-24,01%	N.S.	-60,62%	N.S.	27,59%	-25,83%
Total 12 mois	0	1 061 459	290 440	14 654	32 934	2 841	3 309	1 405 637
Evolut° 12 mois	N.S.	-4,05%	-4,47%	214,80%	-22,28%	-65,47%	33,91%	-4,25%

. III .

TRAFIC TOTAL

	AJACCIO	BASTIA	BONIFACIO	CALVI	L'ILE R.	P. VECCHIO	PROPRIANO	TOTAL
TOTAL	55 603	118 872	20 518	9 502	6 069	7 000	4 649	222 213
Evolut° mens.	-7,95%	-12,34%	-24,01%	-12,71%	-26,10%	20,86%	10,90%	-11,86%
Total 12 mois	748 935	2 087 492	290 440	224 013	213 764	85 037	105 516	3 755 197
Evolut° 12 mois	-0,24%	-1,23%	-4,47%	-6,13%	12,83%	10,29%	13,02%	-0,31%



TRAFICS VEHICULES DE TOURISME

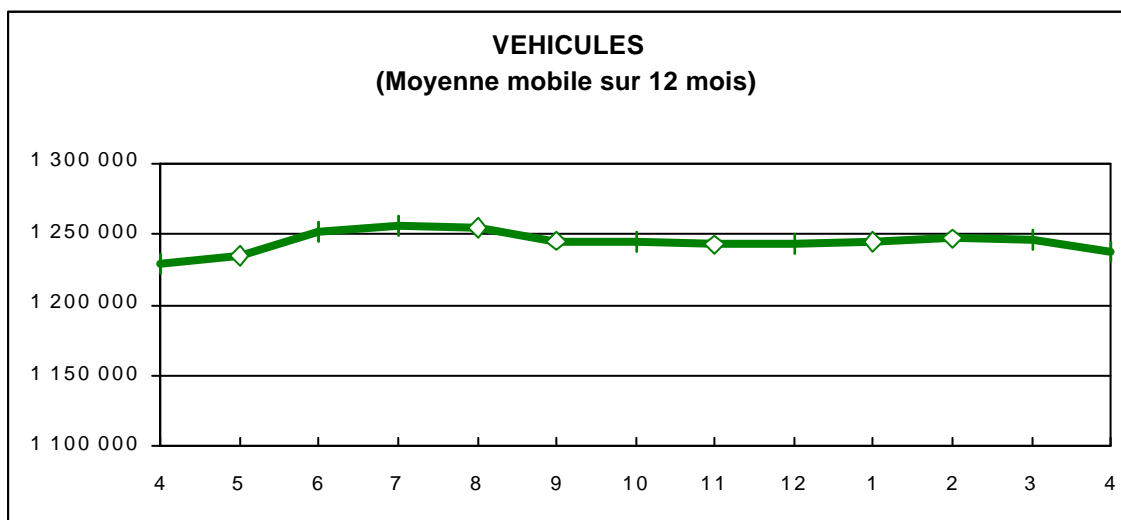
Avril 2004


. I. VEHICULES DE TOURISME

	FRANCE	ITALIE	TOTAL
VEHICULES	51 287	19 245	70 532
Evolut° mens.	-4,48%	-22,73%	-10,26%
Total 12 mois	773 483	464 127	1 237 610
Evolut° 12 mois	3,02%	-2,91%	0,71%

. II. RATIO PASSAGERS / VEHICULE

	FRANCE	ITALIE	TOTAL
Ratio Mensuel	3,13	3,20	3,15
Ratio Annuel	3,04	3,03	3,03





TRAFICS FERROVIAIRES

Avril 2004

. I .

VOYAGEURS

LIGNES	REGULIERES	METRO	TRAMWAY *
PASSAGERS	14 085	19 022	14 033
Evolut° mens.	-41,01%	-10,02%	-38,33%
Total 12 mois	322 425	218 520	423 885
Evolut° 12 mois	-0,34%	-3,59%	-8,32%

Lignes Régulières : Bastia - Ajaccio et Ponte Leccia - Calvi
 Métro Bastiais : Desserte suburbaine Bastia - Casamozza
 Tramway de Balagne : Desserte estivale L'Île Rousse - Calvi

* Sur les lignes de Balagne, sont délivrés des billets valables pour une section de 7 km

. II .

VOYAGEURS - KM

LIGNES	REGULIERES	METRO	TRAMWAY	TOTAL
VOYAG. - KM	1 047 129	209 242	98 231	1 354 602
Evolut° mens.	-39,66%	-10,02%	-38,33%	-36,32%
Total 12 mois	22 465 394	2 403 720	2 967 195	27 836 309
Evolut° 12 mois	-1,34%	-3,59%	-8,32%	-2,33%

