

OBSERVATOIRE REGIONAL
DES TRANSPORTS
DE LA CORSE

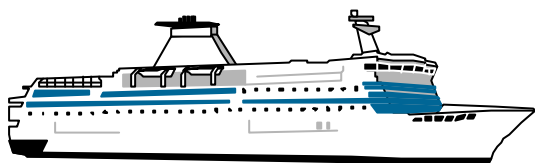
CORSE TRANSPORTS "VOYAGEURS"



Avril


2003

+ 11%




252 100 Passagers

➤ **16,02%**




204 357 Passagers

➤ **4,39%**



78 597 Véhicules

➤ **17,21%**



2 127 145 Voyageurs-km

➤ **23,79%**

LIAISONS AERIENNES ET MARITIMES PASSAGERS

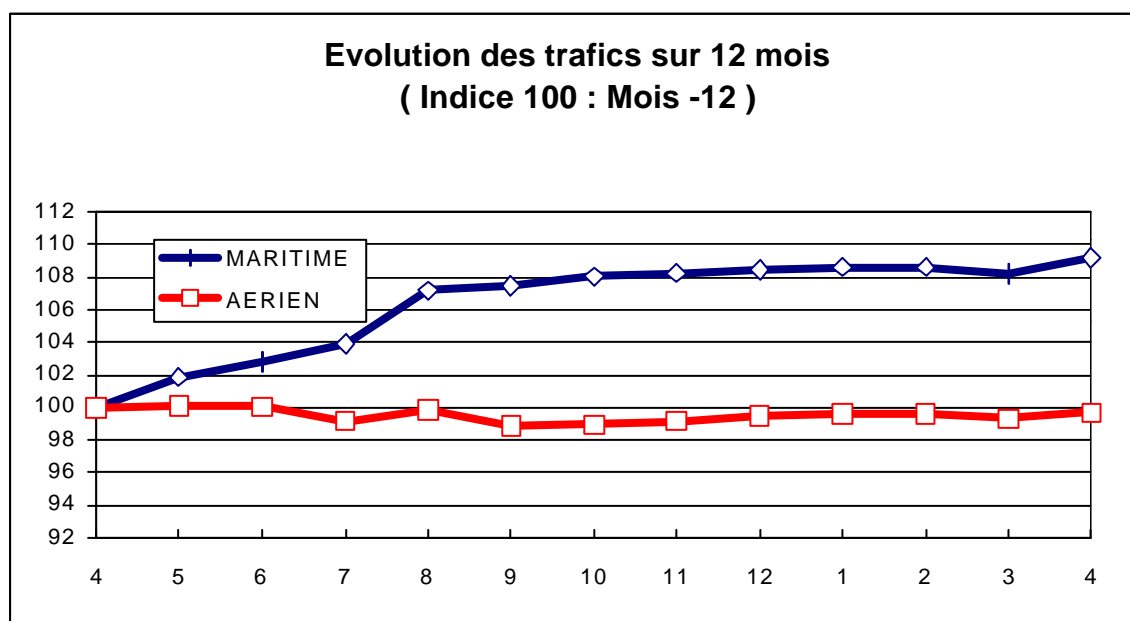
(Sur lignes régulières et charters)

TABLEAUX RECAPITULATIFS

Avril 2003

12 derniers mois

ENTREES + SORTIES		PASSAGERS	Evolut° N / N-1	PASSAGERS	Evolut° N / N-1
A I R	FRANCE	198 044	4,09%	2 274 224	-0,73%
	ETRANGER	6 313	14,74%	186 033	4,86%
	TOTAL	204 357	4,39%	2 460 257	-0,33%
M E R	FRANCE	169 086	12,94%	2 298 887	10,95%
	ETRANGER	83 014	22,84%	1 468 065	3,27%
	TOTAL	252 100	16,02%	3 766 952	7,82%
T O T A L	FRANCE	367 130	7,99%	4 573 111	4,82%
	ETRANGER	89 327	22,23%	1 654 098	3,44%
	TOTAL	456 457	10,51%	6 227 209	4,45%





TRAFIC PASSAGERS AERIENS

(Sur lignes commerciales)

Avril 2003

. I .

LIGNES FRANCAISES

	AJACCIO	BASTIA	CALVI	FIGARI	TOTAL
REGULIERS	80 529	65 742	13 331	18 391	177 993
Part Trafic	86,37%	94,45%	86,67%	92,81%	89,88%
CHARTERS	12 711	3 865	2 051	1 424	20 051
Part Trafic	13,63%	5,55%	13,33%	7,19%	10,12%
FRANCE	93 240	69 607	15 382	19 815	198 044
Evolut° mens.	3,68%	4,63%	-2,60%	10,08%	4,09%
Total 12 mois	1 024 977	771 880	202 885	274 482	2 274 224
Evolut° 12 mois	-2,94%	-4,19%	0,81%	20,35%	-0,73%

. II .

LIGNES ETRANGERES

	AJACCIO	BASTIA	CALVI	FIGARI	TOTAL
REGULIERS	0	79	0	0	79
Part Trafic	0,00%	6,07%	0,00%	0,00%	1,25%
CHARTERS	1 943	1 222	2 325	744	6 234
Part Trafic	100,00%	93,93%	100,00%	100,00%	98,75%
ETRANGER	1 943	1 301	2 325	744	6 313
Evolut° mens.	63,69%	34,26%	-21,45%	92,75%	14,74%
Total 12 mois	40 534	63 066	59 593	22 840	186 033
Evolut° 12 mois	12,09%	-0,23%	3,29%	12,22%	4,86%


. III .

TRAFIC TOTAL

	AJACCIO	BASTIA	CALVI	FIGARI	TOTAL
TOTAL	95 183	70 908	17 707	20 559	204 357
Evolut° mens.	4,46%	5,05%	-5,57%	11,82%	4,39%
Total 12 mois	1 065 511	834 946	262 478	297 322	2 460 257
Evolut° 12 mois	-2,44%	-3,90%	1,36%	19,68%	-0,33%

TRAFIC PASSAGERS MARITIMES

(Sur lignes régulières)



Avril 2003

. I .

LIGNES FRANCAISES

	AJACCIO	BASTIA	BONIFACIO	CALVI	L'ILE R.	P. VECCHIO	PROPRIANO	TOTAL
MARSEILLE	31 653	30 888	--	403	2 094	5 792	3 989	74 819
NICE	11 549	24 882	--	10 482	5 253	--	0	52 166
TOULON	17 203	24 898	--	0	0	0	0	42 101
FRANCE	60 405	80 668	--	10 885	7 347	5 792	3 989	169 086
Evolut° mens.	11,03%	8,28%	--	26,60%	60,38%	6,12%	83,66%	12,94%
Total 12 mois	750 760	1 007 291	--	233 987	147 081	68 877	90 891	2 298 887
Evolut° 12 mois	9,47%	13,63%	--	32,42%	-2,30%	0,68%	-12,64%	10,95%

. II .

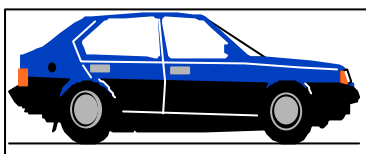
LIGNES ITALIENNES

	AJACCIO	BASTIA	BONIFACIO	CALVI	L'ILE R.	P. VECCHIO	PROPRIANO	TOTAL
GENES	0	0	--	0	0	0	--	0
LIVOURNE	--	35 879	--	--	--	0	--	35 879
LA SPEZIA	--	0	--	--	--	--	--	0
OLBIA	--	--	--	--	--	0	--	0
PALAU	--	--	--	--	--	0	--	0
PIOMBINO	--	0	--	--	--	--	--	0
P. FERRAIO	--	0	--	--	--	--	--	0
P. TORRES	0	--	--	--	--	--	203	203
Sta TERESA	--	--	27 002	--	--	--	--	27 002
SAVONA	--	19 064	--	0	866	--	--	19 930
ITALIE	0	54 943	27 002	0	866	0	203	83 014
Evolut° mens.	N.S.	17,40%	33,35%	N.S.	N.S.	N.S.	70,59%	22,84%
Total 12 mois	0	1 106 301	304 037	4 655	42 373	8 228	2 471	1 468 065
Evolut° 12 mois	N.S.	3,02%	12,50%	-90,51%	166,98%	-8,58%	-30,32%	3,27%

. III .

TRAFIC TOTAL

	AJACCIO	BASTIA	BONIFACIO	CALVI	L'ILE R.	P. VECCHIO	PROPRIANO	TOTAL
TOTAL	60 405	135 611	27 002	10 885	8 213	5 792	4 192	252 100
Evolut° mens.	11,03%	11,80%	33,35%	26,60%	79,28%	-1,33%	82,98%	16,02%
Total 12 mois	750 760	2 113 592	304 037	238 642	189 454	77 105	93 362	3 766 952
Evolut° 12 mois	9,47%	7,81%	12,50%	5,71%	13,85%	-0,39%	-13,22%	7,82%



TRAFICS VEHICULES DE TOURISME

Avril 2003

. I .

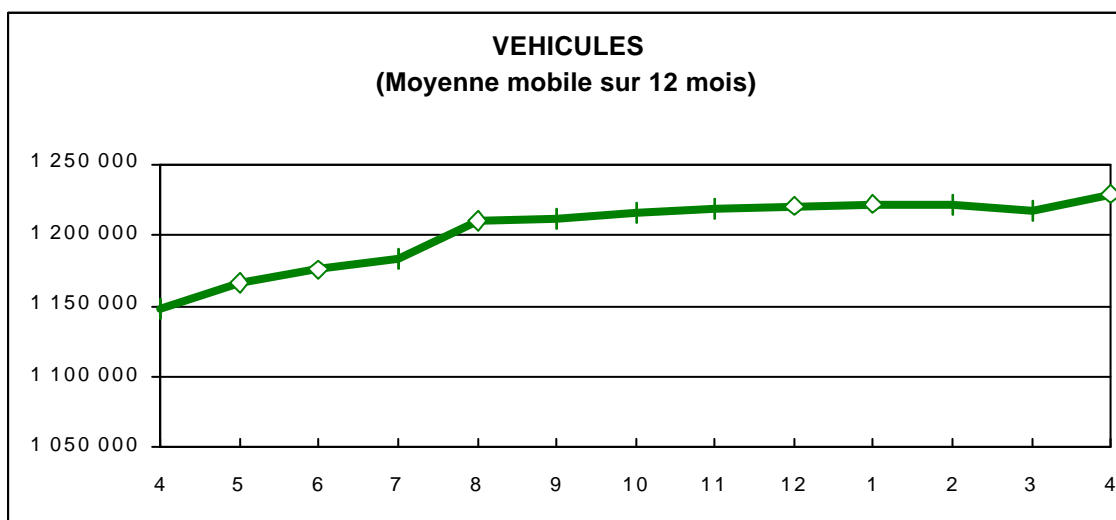
VEHICULES DE TOURISME


	FRANCE	ITALIE	TOTAL
VEHICULES	53 691	24 906	78 597
Evolut° mens.	13,70%	25,55%	17,21%
Total 12 mois	750 803	478 050	1 228 853
Evolut° 12 mois	8,17%	5,28%	7,03%

. II .

RATIO PASSAGERS / VEHICULE

	FRANCE	ITALIE	TOTAL
Ratio Mensuel	3,15	3,33	3,21
Ratio Annuel	3,06	3,07	3,07





TRAFICS FERROVIAIRES

Avril 2003

. I .

VOYAGEURS

LIGNES	REGULIERES	METRO	TRAMWAY *
PASSAGERS	23 876	21 140	22 756
Evolut° mens.	27,44%	7,97%	52,15%
Total 12 mois	323 526	226 664	462 375
Evolut° 12 mois	-3,25%	6,00%	1,25%

Lignes Régulières : Bastia - Ajaccio et Ponte Leccia - Calvi
 Métro Bastiais : Desserte suburbaine Bastia - Casamozza
 Tramway de Balagne : Desserte estivale L'île Rousse - Calvi

* Sur les lignes de Balagne, sont délivrés des billets valables pour une section de 7 km

. II .

VOYAGEURS - KM

LIGNES	REGULIERES	METRO	TRAMWAY	TOTAL
VOYAG. - KM	1 735 313	232 540	159 292	2 127 145
Evolut° mens.	24,10%	7,97%	52,15%	23,79%
Total 12 mois	22 771 243	2 493 304	3 236 625	28 501 172
Evolut° 12 mois	-5,45%	6,22%	1,25%	-3,80%

VOYAGEURS - KM
(Moyenne mobile sur 12 mois)

