

OBSERVATOIRE REGIONAL
DES TRANSPORTS
DE LA CORSE

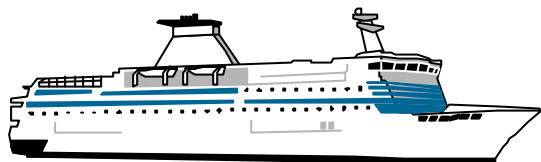
CORSE TRANSPORTS "VOYAGEURS"



Avril


2002

- 4%




217 293 Passagers

↗ **1,48%**




195 757 Passagers

↘ **-9,07%**



67 058 Véhicules

↘ **-2,50%**



1 718 402 Voyageurs-km

↘ **-15,70%**

LIAISONS AERIENNES ET MARITIMES PASSAGERS

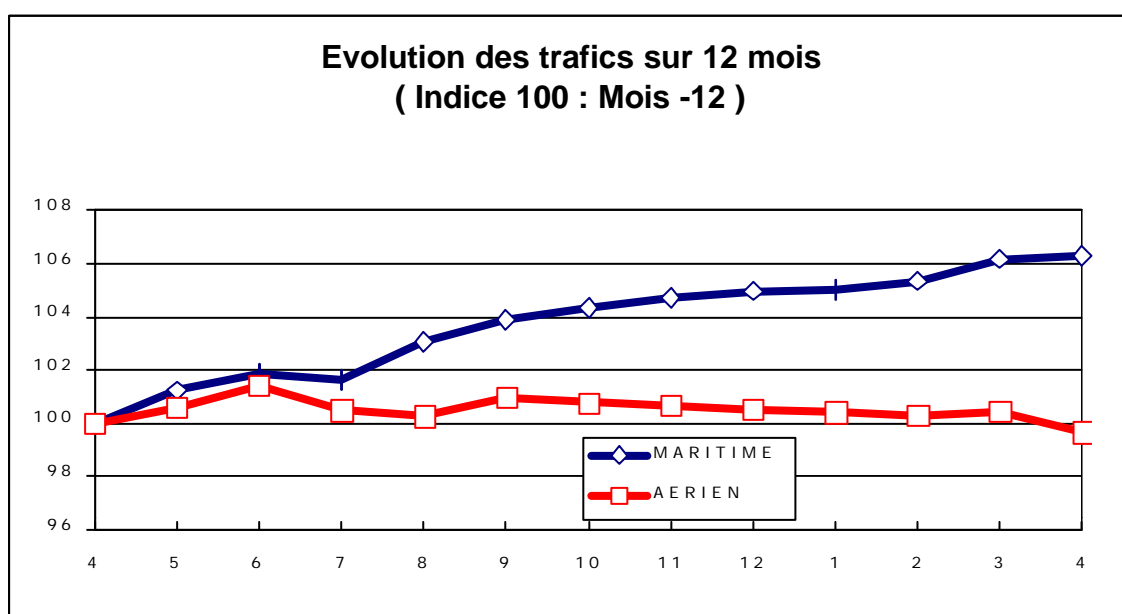
(Sur lignes régulières et charters)

TABLEAUX RECAPITULATIFS

Avril 2002

12 derniers mois

ENTREES + SORTIES		PASSAGERS	Evolut° N / N-1	PASSAGERS	Evolut° N / N-1
A I R	FRANCE	190 255	-8,79%	2 291 013	-0,79%
	ETRANGER	5 502	-17,73%	177 419	6,28%
	TOTAL	195 757	-9,07%	2 468 432	-0,32%
M E R	FRANCE	149 714	6,52%	2 071 989	17,62%
	ETRANGER	67 579	-8,16%	1 421 637	-3,92%
	TOTAL	217 293	1,48%	3 493 626	7,79%
T O T A L	FRANCE	339 969	-2,63%	4 363 002	7,18%
	ETRANGER	73 081	-8,95%	1 599 056	-2,89%
	TOTAL	413 050	-3,81%	5 962 058	4,28%





TRAFIC PASSAGERS AERIENS

(Sur lignes commerciales)

Avril 2002

. I . LIGNES FRANCAISES

	AJACCIO	BASTIA	CALVI	FIGARI	TOTAL
REGULIERS	71 085	62 217	12 417	16 282	162 001
Part Trafic	79,04%	93,52%	78,63%	90,46%	85,15%
CHARTERS	18 849	4 312	3 375	1 718	28 254
Part Trafic	20,96%	6,48%	21,37%	9,54%	14,85%
FRANCE	89 934	66 529	15 792	18 000	190 255
Evolut° mens.	-8,47%	-7,75%	-18,26%	-4,69%	-8,79%
Total 12 mois	1 056 036	805 640	201 259	228 078	2 291 013
Evolut° 12 mois	2,10%	1,34%	-0,78%	-17,72%	-0,79%

. II . LIGNES ETRANGERES


	AJACCIO	BASTIA	CALVI	FIGARI	TOTAL
REGULIERS	0	0	0	0	0
Part Trafic	0,00%	0,00%	0,00%	0,00%	0,00%
CHARTERS	1 187	969	2 960	386	5 502
Part Trafic	100,00%	100,00%	100,00%	100,00%	100,00%
ETRANGER	1 187	969	2 960	386	5 502
Evolut° mens.	-20,97%	-40,63%	-3,77%	-19,25%	-17,73%
Total 12 mois	36 163	63 210	57 693	20 353	177 419
Evolut° 12 mois	-16,84%	12,34%	14,71%	20,50%	6,28%

. III . TRAFIC TOTAL

	AJACCIO	BASTIA	CALVI	FIGARI	TOTAL
TOTAL	91 121	67 498	18 752	18 386	195 757
Evolut° mens.	-8,66%	-8,48%	-16,27%	-5,05%	-9,07%
Total 12 mois	1 092 199	868 850	258 952	248 431	2 468 432
Evolut° 12 mois	1,33%	2,07%	2,29%	-15,53%	-0,32%

TRAFIC PASSAGERS MARITIMES

(Sur lignes régulières)



Avril 2002

. I .

LIGNES FRANCAISES

	AJACCIO	BASTIA	BONIFACIO	CALVI	L'ILE R.	P. VECCHIO	PROPRIANO	TOTAL
MARSEILLE	28 149	30 571	--	639	1 164	5 458	2 172	68 153
NICE	12 765	28 762	--	7 959	3 417	--	0	52 903
TOULON	13 492	15 166	--	0	0	0	0	28 658
FRANCE	54 406	74 499	--	8 598	4 581	5 458	2 172	149 714
Evolut° mens.	15,47%	3,97%	--	112,72%	13,73%	-17,40%	-69,41%	6,52%
Total 12 mois	685 806	886 499	--	176 697	150 540	68 410	104 037	2 071 989
Evolut° 12 mois	23,83%	16,74%	--	11,81%	19,97%	4,15%	4,97%	17,62%

. II .

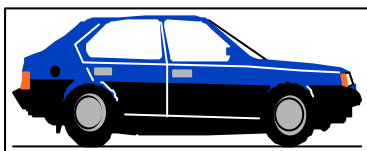
LIGNES ITALIENNES

	AJACCIO	BASTIA	BONIFACIO	CALVI	L'ILE R.	P. VECCHIO	PROPRIANO	TOTAL
GENES	0	0	--	0	0	--	--	0
LIVOURNE	--	27 473	--	--	--	0	--	27 473
LA SPEZIA	--	0	--	--	--	--	--	0
OLBIA	--	--	--	--	--	0	--	0
PALAU	--	--	--	--	--	412	--	412
PIOMBINO	--	0	--	--	--	--	--	0
P. FERRAIO	--	0	--	--	--	--	--	0
P. TORRES	0	--	--	--	--	--	119	119
Sta TERESA	--	--	20 249	--	--	--	--	20 249
SAVONA	--	19 326	--	0	0	--	--	19 326
ITALIE	0	46 799	20 249	0	0	412	119	67 579
Evolut° mens.	N.S.	-9,76%	-1,68%	N.S.	N.S.	-51,98%	-55,76%	-8,16%
Total 12 mois	0	1 073 917	270 254	49 049	15 871	9 000	3 546	1 421 637
Evolut° 12 mois	N.S.	-5,56%	-1,64%	N.S.	-69,84%	-19,19%	-11,31%	-3,92%

. III .

TRAFIC TOTAL

	AJACCIO	BASTIA	BONIFACIO	CALVI	L'ILE R.	P. VECCHIO	PROPRIANO	TOTAL
TOTAL	54 406	121 298	20 249	8 598	4 581	5 870	2 291	217 293
Evolut° mens.	15,47%	-1,79%	-1,68%	112,72%	13,73%	-21,38%	-68,91%	1,48%
Total 12 mois	685 806	1 960 416	270 254	225 746	166 411	77 410	107 583	3 493 626
Evolut° 12 mois	23,83%	3,37%	-1,64%	42,85%	-6,57%	0,77%	4,34%	7,79%



TRAFICS VEHICULES DE TOURISME

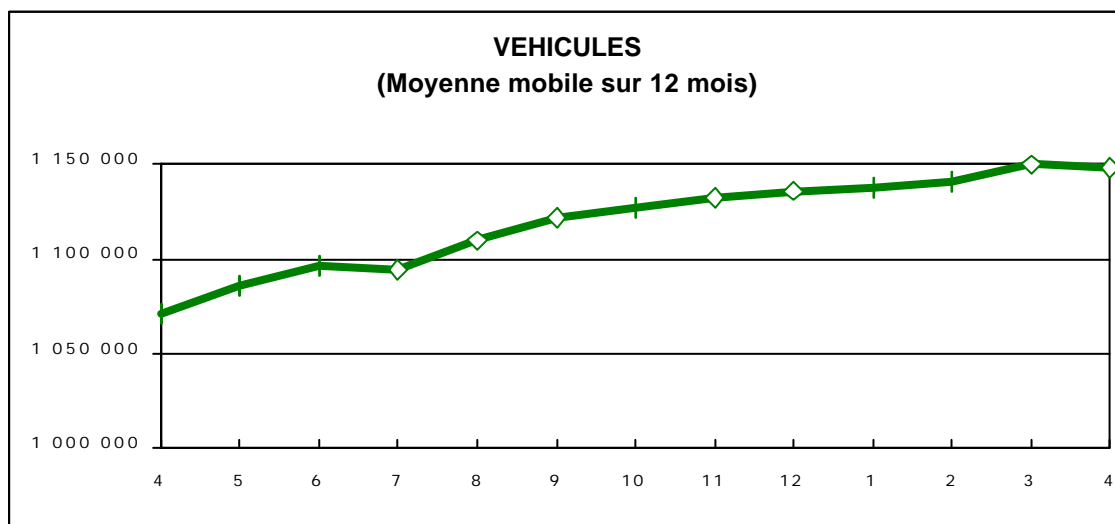
Avril 2002


. I. VEHICULES DE TOURISME

	FRANCE	ITALIE	TOTAL
VEHICULES	47 221	19 837	67 058
Evolut° mens.	1,57%	-11,00%	-2,50%
Total 12 mois	694 088	454 094	1 148 182
Evolut° 12 mois	17,05%	-5,06%	7,18%

. II. RATIO PASSAGERS / VEHICULE

	FRANCE	ITALIE	TOTAL
Ratio Mensuel	3,17	3,41	3,24
Ratio Annuel	2,99	3,13	3,04





TRAFICS FERROVIAIRES

Avril 2002

. I .

VOYAGEURS

LIGNES	REGULIERES	METRO	TRAMWAY *
PASSAGERS	18 735	19 580	14 956
Evolut° mens.	-15,54%	0,50%	-21,41%
Total 12 mois	334 390	213 839	456 684
Evolut° 12 mois	-1,54%	5,21%	12,87%

Lignes Régulières : Bastia - Ajaccio et Ponte Leccia - Calvi
 Métro Bastiais : Desserte suburbaine Bastia - Casamozza
 Tramway de Balagne : Desserte estivale L'île Rousse - Calvi

* Sur les lignes de Balagne, sont délivrés des billets valables pour une section de 7 km

. II .

VOYAGEURS - KM

LIGNES	REGULIERES	METRO	TRAMWAY	TOTAL
VOYAG. - KM	1 398 330	215 380	104 692	1 718 402
Evolut° mens.	-17,31%	0,50%	-21,41%	-15,70%
Total 12 mois	24 083 343	2 347 257	3 196 788	29 627 388
Evolut° 12 mois	-1,04%	4,98%	12,87%	0,76%

