

OBSERVATOIRE REGIONAL
DES TRANSPORTS
DE LA CORSE

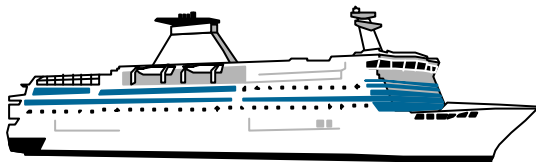
CORSE TRANSPORTS "VOYAGEURS"



Avril

2001

+ 2%



214 131 Passagers




-0,26%



215 274 Passagers




3,52%



68 779 Véhicules



1,48%



2 038 506 Voyageurs-km



1,02%

LIAISONS AERIENNES ET MARITIMES PASSAGERS

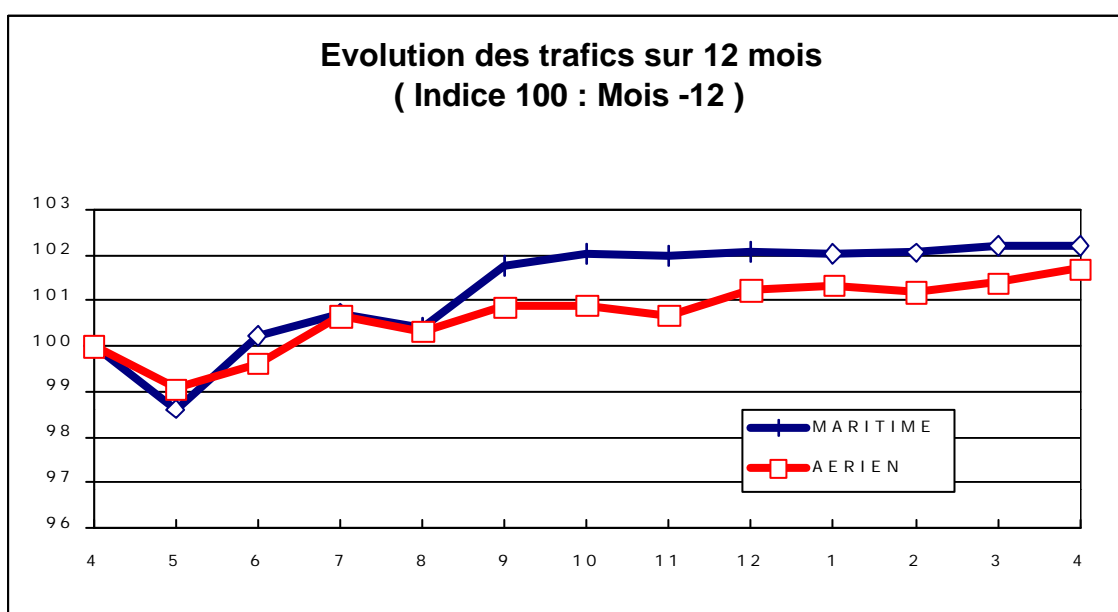
(Sur lignes régulières et charters)


TABLEAUX RECAPITULATIFS

Avril 2001

12 derniers mois

ENTREES + SORTIES		PASSAGERS	Evolut° N / N-1	PASSAGERS	Evolut° N / N-1
A I R	FRANCE	208 586	4,88%	2 309 352	2,18%
	ETRANGER	6 688	-26,38%	166 934	-4,65%
	TOTAL	215 274	3,52%	2 476 286	1,69%
M E R	FRANCE	140 550	10,63%	1 761 522	6,28%
	ETRANGER	73 581	-16,05%	1 479 626	-2,30%
	TOTAL	214 131	-0,26%	3 241 148	2,18%
T O T A L	FRANCE	349 136	7,12%	4 070 874	3,91%
	ETRANGER	80 269	-17,02%	1 646 560	-2,54%
	TOTAL	429 405	1,60%	5 717 434	1,97%





TRAFIC PASSAGERS AERIENS

(Sur lignes commerciales)

Avril 2001

. I .

LIGNES FRANCAISES

	AJACCIO	BASTIA	CALVI	FIGARI	TOTAL
REGULIERS	75 784	65 259	12 559	16 542	170 144
Part Trafic	77,13%	90,49%	65,01%	87,59%	81,57%
CHARTERS	22 475	6 862	6 761	2 344	38 442
Part Trafic	22,87%	9,51%	34,99%	12,41%	18,43%
FRANCE	98 259	72 121	19 320	18 886	208 586
Evolut° mens.	11,58%	2,93%	0,24%	-12,05%	4,88%
Total 12 mois	1 034 336	794 952	202 851	277 213	2 309 352
Evolut° 12 mois	2,84%	3,31%	-4,61%	1,83%	2,18%

. II .

LIGNES ETRANGERES

	AJACCIO	BASTIA	CALVI	FIGARI	TOTAL
REGULIERS	0	0	10	0	10
Part Trafic	0,00%	0,00%	0,33%	0,00%	0,15%
CHARTERS	1 502	1 632	3 066	478	6 678
Part Trafic	100,00%	100,00%	99,67%	100,00%	99,85%
ETRANGER	1 502	1 632	3 076	478	6 688
Evolut° mens.	-42,12%	-36,77%	-11,20%	7,66%	-26,38%
Total 12 mois	43 485	56 265	50 294	16 890	166 934
Evolut° 12 mois	-8,40%	6,30%	-8,75%	-13,64%	-4,65%


. III .

TRAFIC TOTAL

	AJACCIO	BASTIA	CALVI	FIGARI	TOTAL
TOTAL	99 761	73 753	22 396	19 364	215 274
Evolut° mens.	10,05%	1,52%	-1,50%	-11,65%	3,52%
Total 12 mois	1 077 821	851 217	253 145	294 103	2 476 286
Evolut° 12 mois	2,34%	3,50%	-5,46%	0,79%	1,69%

TRAFIC PASSAGERS MARITIMES

(Sur lignes régulières)



Avril 2001

. I .

LIGNES FRANCAISES

	AJACCIO	BASTIA	BONIFACIO	CALVI	L'ILE R.	P. VECCHIO	PROPRIANO	TOTAL
MARSEILLE	25 212	28 331	--	0	854	6 608	5 710	66 715
NICE	9 151	24 229	--	4 042	3 174	--	0	40 596
TOULON	12 753	19 096	--	0	0	0	1 390	33 239
FRANCE	47 116	71 656	--	4 042	4 028	6 608	7 100	140 550
Evolut° mens.	17,07%	23,30%	--	-70,72%	41,68%	7,45%	20,56%	10,63%
Total 12 mois	553 818	759 400	--	158 028	125 483	65 684	99 109	1 761 522
Evolut° 12 mois	6,18%	12,58%	--	-13,10%	0,87%	7,84%	5,22%	6,28%

. II .


LIGNES ITALIENNES

	AJACCIO	BASTIA	BONIFACIO	CALVI	L'ILE R.	P. VECCHIO	PROPRIANO	TOTAL
GENES	0	2 366	--	0	0	--	--	2 366
LIVOURNE	--	28 060	--	--	--	0	--	28 060
LA SPEZIA	--	2 729	--	--	--	--	--	2 729
OLBIA	--	--	--	--	--	0	--	0
PALAU	--	--	--	--	--	858	--	858
PIOMBINO	--	0	--	--	--	--	--	0
P. FERRAIO	--	0	--	--	--	--	--	0
P. TORRES	0	--	--	--	--	--	269	269
Sta TERESA	--	--	20 596	--	--	--	--	20 596
SAVONA	--	18 703	--	0	0	--	--	18 703
ITALIE	0	51 858	20 596	0	0	858	269	73 581
Evolut° mens.	N.S.	-16,67%	-17,46%	N.S.	N.S.	335,53%	0,75%	-16,05%
Total 12 mois	0	1 137 108	274 761	0	52 622	11 137	3 998	1 479 626
Evolut° 12 mois	N.S.	-1,08%	-5,15%	N.S.	-11,21%	-13,55%	28,64%	-2,30%

. III .

TRAFIC TOTAL

	AJACCIO	BASTIA	BONIFACIO	CALVI	L'ILE R.	P. VECCHIO	PROPRIANO	TOTAL
TOTAL	47 116	123 514	20 596	4 042	4 028	7 466	7 369	214 131
Evolut° mens.	17,07%	2,63%	-17,46%	-70,72%	41,68%	17,63%	19,70%	-0,26%
Total 12 mois	553 818	1 896 508	274 761	158 028	178 105	76 821	103 107	3 241 148
Evolut° 12 mois	6,18%	3,97%	-5,15%	-13,10%	-3,03%	4,11%	5,97%	2,18%



TRAFICS VEHICULES DE TOURISME

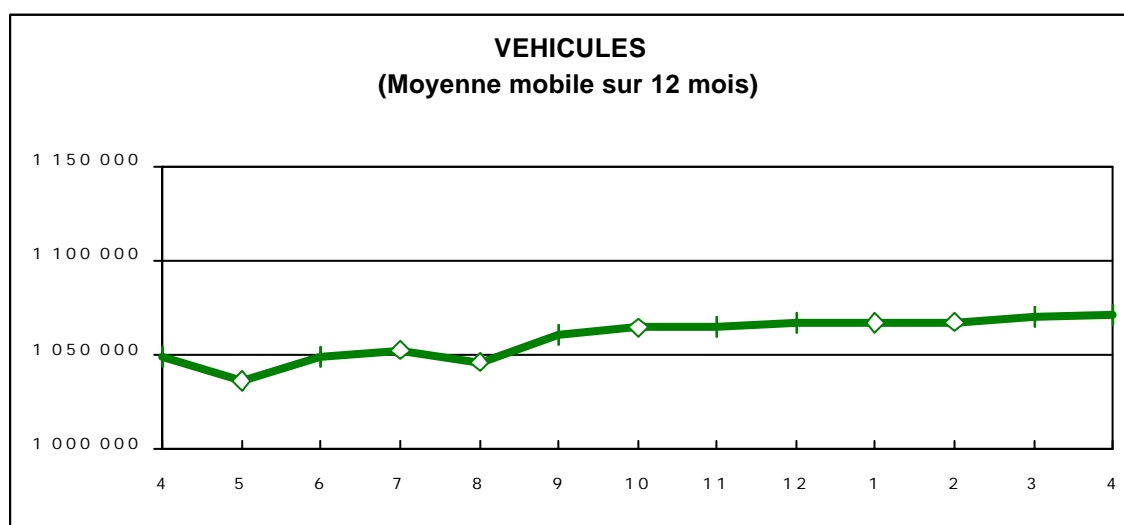
Avril 2001

. I. VEHICULES DE TOURISME

	FRANCE	ITALIE	TOTAL
VEHICULES	46 490	22 289	68 779
Evolut° mens.	13,33%	-16,70%	1,48%
Total 12 mois	592 964	478 292	1 071 256
Evolut° 12 mois	5,45%	-1,67%	2,15%

. II. RATIO PASSAGERS / VEHICULE

	FRANCE	ITALIE	TOTAL
Ratio Mensuel	3,02	3,30	3,11
Ratio Annuel	2,97	3,09	3,03





TRAFICS FERROVIAIRES

Avril 2001

. I .

VOYAGEURS

LIGNES	REGULIERES	METRO	TRAMWAY *
PASSAGERS	22 183	19 483	19 031
Evolut° mens.	-3,56%	21,92%	26,04%
Total 12 mois	339 614	203 257	404 621
Evolut° 12 mois	8,95%	37,60%	12,06%

Lignes Régulières : Bastia - Ajaccio et Ponte Leccia - Calvi
 Métro Bastiais : Desserte suburbaine Bastia - Casamozza
 Tramway de Balagne : Desserte estivale L'île Rousse - Calvi

* Sur les lignes de Balagne, sont délivrés des billets valables pour une section de 7 km

. II .

VOYAGEURS - KM

LIGNES	REGULIERES	METRO	TRAMWAY	TOTAL
VOYAG. - KM	1 690 976	214 313	133 217	2 038 506
Evolut° mens.	-2,62%	21,92%	26,04%	1,02%
Total 12 mois	24 336 628	2 235 827	2 832 347	29 404 802
Evolut° 12 mois	-3,42%	62,64%	12,06%	1,05%

