

OBSERVATOIRE REGIONAL  
DES TRANSPORTS  
DE LA CORSE

# CORSE TRANSPORTS "VOYAGEURS"

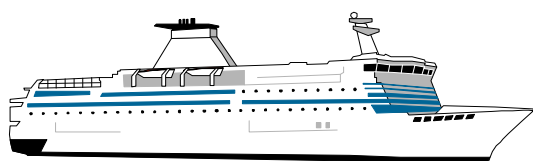


Direction régionale  
de l'Environnement,  
de l'Aménagement  
et du Logement  
CORSE

**Mars**

**2019**

**- 4,6%**



**106 471 Passagers**




**-2,8%**



**152 428 Passagers**




**-5,9%**



**44 253 Véhicules**



**0,5%**



**TRAFICS NON  
COMMUNIQUEES**

DIRECTION REGIONALE DE L'ENVIRONNEMENT DE L'AMENAGEMENT ET DU LOGEMENT DE LA CORSE

19, Cours Napoléon CS 10 006 20704 AJACCIO CEDEX 9 TEL 04 95 51 79 47 FAX 04 95 51 79 89

Site Internet : [www.ortc.info](http://www.ortc.info) E mail : [ortc.corse@wanadoo.fr](mailto:ortc.corse@wanadoo.fr)

# LIAISONS AERIENNES ET MARITIMES PASSAGERS

( Sur lignes régulières et charters )

## TABLEAUX RECAPITULATIFS

Mars 2019

12 derniers mois

ENTREES + SORTIES

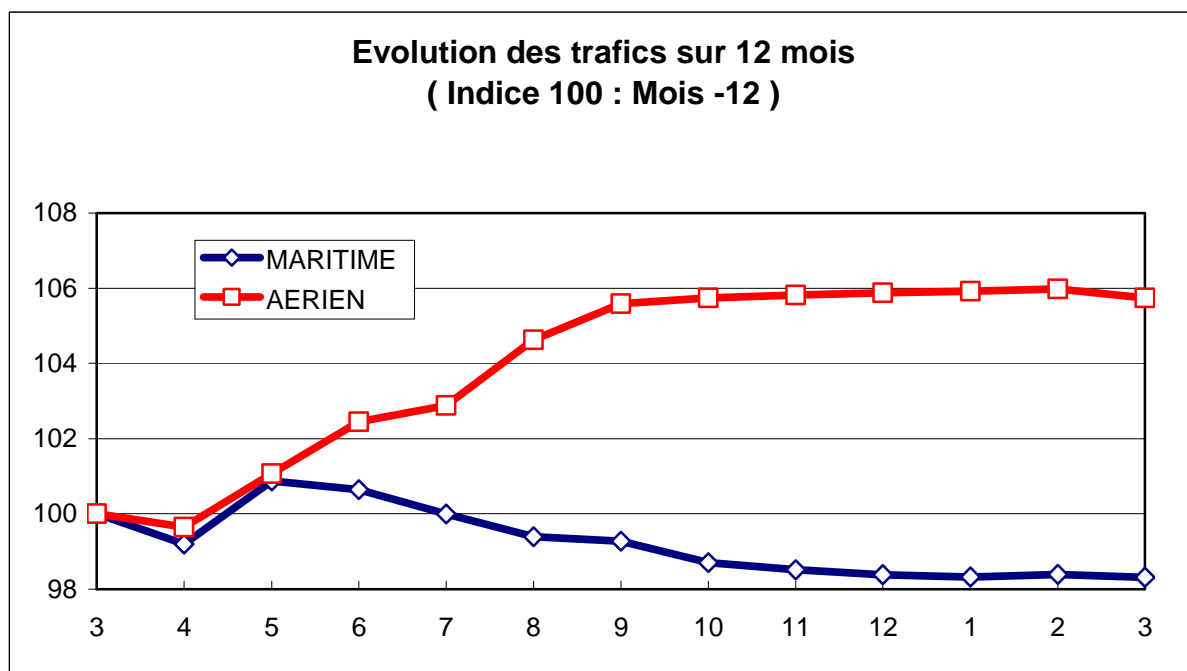
PASSAGERS Evolut°N / N-1

PASSAGERS Evolut°N / N-1

A I R	FRANCE	
	ETRANGER	
	<b>TOTAL</b>	
M E R	FRANCE	
	ETRANGER	
	<b>TOTAL</b>	
T O T A L	FRANCE	
	ETRANGER	
	<b>TOTAL</b>	

150 481	-3,16%
1 947	-70,15%
<b>152 428</b>	<b>-5,86%</b>
82 811	-2,19%
23 660	-4,92%
<b>106 471</b>	<b>-2,81%</b>
233 292	-2,82%
25 607	-18,47%
<b>258 899</b>	<b>-4,63%</b>

3 611 862	5,06%
672 208	9,56%
<b>4 284 070</b>	<b>5,75%</b>
2 725 010	-1,60%
1 369 259	-1,84%
<b>4 094 269</b>	<b>-1,68%</b>
6 336 872	2,09%
2 041 467	1,64%
<b>8 378 339</b>	<b>1,98%</b>





Mars 2019

## TRAFIC PASSAGERS AERIENS

( Sur lignes commerciales )

### . I . LIGNES FRANCAISES

	AJACCIO	BASTIA	CALVI	FIGARI	TOTAL
BORDEAUX	184	1 310	8	0	1 502
LILLE	89	1 259	0	0	1 348
LYON	2 205	2 408	3	0	4 616
MARSEILLE	21 724	23 449	3 207	1 267	49 647
MONTPELLIER	0	0	0	0	0
NANTES	385	1 525	0	0	1 910
NICE	9 071	9 277	1 714	617	20 679
PARIS	29 654	31 072	5 270	1 559	67 555
STRASBOURG	110	263	0	0	373
TOULOUSE	1 157	1 276	0	0	2 433
AUTRES	376	28	14	0	418
<b>FRANCE</b>	<b>64 955</b>	<b>71 867</b>	<b>10 216</b>	<b>3 443</b>	<b>150 481</b>
Evolut° mens.	-1,44%	10,32%	10,34%	-77,17%	-3,16%
<b>Total 12 mois</b>	<b>1 459 259</b>	<b>1 251 304</b>	<b>273 374</b>	<b>627 925</b>	<b>3 611 862</b>
Evolut° 12 mois	4,94%	6,83%	5,55%	1,79%	5,06%

### . II . LIGNES ETRANGERES

	AJACCIO	BASTIA	CALVI	FIGARI	TOTAL
ALLEMAGNE	0	142	191	0	333
BELGIQUE	0	0	0	0	0
DANEMARK	0	0	0	0	0
PAYS BAS	0	0	0	0	0
ROYAUME UNI	0	0	0	0	0
SUEDE	0	0	0	0	0
SUISSE	232	0	0	2	234
AUTRES	1 208	172	0	0	1 380
<b>TOTAL</b>	<b>1 440</b>	<b>314</b>	<b>191</b>	<b>2</b>	<b>1 947</b>
Evolut° mens.	-12,30%	-90,82%	-62,91%	-99,79%	-70,15%
<b>Total 12 mois</b>	<b>211 536</b>	<b>285 328</b>	<b>64 399</b>	<b>110 945</b>	<b>672 208</b>
Evolut° 12 mois	11,01%	20,37%	-5,31%	-5,92%	9,56%

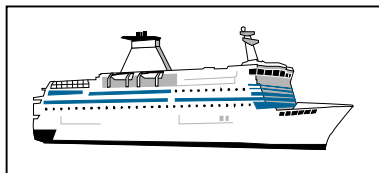
### . III . TRAFIC TOTAL

	AJACCIO	BASTIA	CALVI	FIGARI	TOTAL
<b>TOTAL</b>	<b>66 395</b>	<b>72 181</b>	<b>10 407</b>	<b>3 445</b>	<b>152 428</b>
Evolut° mens.	-1,71%	5,27%	6,48%	-78,50%	-5,86%
<b>Total 12 mois</b>	<b>1 670 795</b>	<b>1 536 632</b>	<b>337 773</b>	<b>738 870</b>	<b>4 284 070</b>
Evolut° 12 mois	5,67%	9,11%	3,29%	0,56%	5,75%

**Fermeture de l'aéroport de Figari du 18/02 au 24/03/2019  
pour cause de rénovation des pistes**

# TRAFIC PASSAGERS MARITIMES

( Sur lignes régulières )



Mars 2019

. I .

## LIGNES FRANCAISES

	AJACCIO	BASTIA	BONIFACIO	CALVI	L'ILE R.	P. VECCHIO	PROPRIANO	TOTAL
MARSEILLE	10 605	13 713	--	0	3 868	5 042	1 641	34 869
NICE	0	7 923	--	0	1 255	0	0	9 178
TOULON	15 728	21 427	--	0	279	1 330	0	38 764
<b>FRANCE</b>	<b>26 333</b>	<b>43 063</b>	<b>--</b>	<b>0</b>	<b>5 402</b>	<b>6 372</b>	<b>1 641</b>	<b>82 811</b>
Evolut° mens.	-13,13%	-4,78%	--	N.S.	99,78%	51,32%	-25,88%	-2,19%
<b>Total 12 mois</b>	<b>973 747</b>	<b>1 130 749</b>	<b>--</b>	<b>0</b>	<b>396 982</b>	<b>159 055</b>	<b>64 477</b>	<b>2 725 010</b>
Evolut° 12 mois	-4,42%	-2,34%	--	N.S.	5,73%	5,21%	-2,35%	-1,60%

. II .

## LIGNES ITALIENNES

	AJACCIO	BASTIA	BONIFACIO	CALVI	L'ILE R.	P. VECCHIO	PROPRIANO	TOTAL
CIVITA VEC.	--	--	--	--	--	0	--	0
GENES	0	0	--	0	0	0	--	0
GOLFO ARANCI	--	0	--	--	--	0	--	0
LIVOURNE	--	9 992	--	--	0	0	--	9 992
LA SPEZIA	--	0	--	--	--	--	--	0
PALAU	--	--	--	--	--	0	--	0
PIOMBINO	--	0	--	--	--	0	--	0
P. FERRAIO	--	0	--	--	--	--	--	0
P. TORRES	303	--	--	--	--	0	19	322
Sta TERESA	--	--	9 453	--	--	--	--	9 453
SAVONA	0	3 812	--	0	81	0	--	3 893
<b>ITALIE</b>	<b>303</b>	<b>13 804</b>	<b>9 453</b>	<b>0</b>	<b>81</b>	<b>0</b>	<b>19</b>	<b>23 660</b>
Evolut° mens.	-78,60%	-18,95%	49,03%	N.S.	N.S.	N.S.	-78,41%	-4,92%
<b>Total 12 mois</b>	<b>4 456</b>	<b>1 032 086</b>	<b>279 825</b>	<b>0</b>	<b>14 997</b>	<b>36 167</b>	<b>1 728</b>	<b>1 369 259</b>
Evolut° 12 mois	15,14%	0,11%	2,61%	N.S.	-22,57%	-45,81%	34,79%	-1,84%

. III .

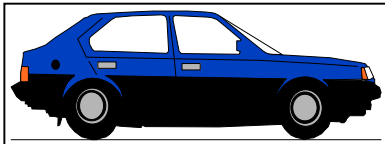
## TRAFIC TOTAL

	AJACCIO	BASTIA	BONIFACIO	CALVI	L'ILE R.	P. VECCHIO	PROPRIANO	TOTAL
<b>TOTAL</b>	<b>26 636</b>	<b>56 867</b>	<b>9 453</b>	<b>0</b>	<b>5 483</b>	<b>6 372</b>	<b>1 660</b>	<b>106 471</b>
Evolut° mens.	-16,05%	-8,66%	49,03%	N.S.	102,77%	51,07%	-27,89%	-2,81%
<b>Total 12 mois</b>	<b>978 203</b>	<b>2 162 835</b>	<b>279 825</b>	<b>0</b>	<b>411 979</b>	<b>195 222</b>	<b>66 205</b>	<b>4 094 269</b>
Evolut° 12 mois	-4,35%	-1,19%	2,61%	N.S.	4,34%	-10,41%	-1,64%	-1,68%

**NOTA : Les trafics de la ligne PORTO VECCHIO - PORTO TORRES ont essentiellement pour origine ou destination le port de Toulon dans le cadre d'une desserte triangulaire**

## PASSAGERS CROISIERE

	AJACCIO	BASTIA	BONIFACIO	CALVI	L'ILE R.	P. VECCHIO	PROPRIANO	TOTAL
<b>TOTAL</b>	<b>19 017</b>	<b>284</b>	<b>0</b>	<b>0</b>	<b>0</b>	<b>0</b>	<b>0</b>	<b>19 301</b>
Evolut° mens.	2696,62%	-63,64%	N.S.	N.S.	N.S.	N.S.	N.S.	111 0,85%
<b>Total 12 mois</b>	<b>856 866</b>	<b>18 907</b>	<b>23 530</b>	<b>37 940</b>	<b>5 375</b>	<b>12 045</b>	<b>40 241</b>	<b>994 904</b>
Evolut° 12 mois	12,07%	80,02%	-1,81%	-7,92%	215,25%	-2,14%	-23,93%	9,67%



# TRAFICS VEHICULES DE TOURISME

Mars 2019

## . I. VEHICULES DE TOURISME

	FRANCE	ITALIE	TOTAL
<b>VEHICULES</b>	36 436	7 817	44 253
Evolut° mens.	0,89%	-1,25%	0,51%
<b>Total 12 mois</b>	1 017 391	450 850	1 468 241
Evolut° 12 mois	-0,50%	-1,49%	-0,81%

## . II. RATIO PASSAGERS / VEHICULE

	FRANCE	ITALIE	TOTAL
<b>Ratio Mensuel</b>	2,27	3,03	2,41
<b>Ratio Annuel</b>	2,68	3,04	2,79

