

OBSERVATOIRE REGIONAL
DES TRANSPORTS
DE LA CORSE

CORSE TRANSPORTS "VOYAGEURS"

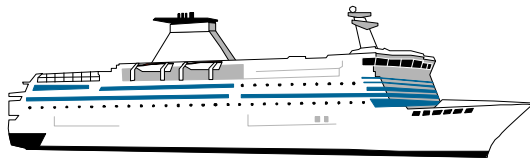


Direction régionale
de l'Environnement,
de l'Aménagement
et du Logement
CORSE

Mars

2017

- 2%




89 455 Passagers

↘ **-8,58%**




138 983 Passagers

↗ **2,82%**



37 663 Véhicules

↘ **-4,09%**



**TRAFICS NON
COMMUNIQUEES**

DIRECTION REGIONALE DE L'ENVIRONNEMENT DE L'AMENAGEMENT ET DU LOGEMENT DE LA CORSE

19, Cours Napoléon CS 10 006 20704 AJACCIO CEDEX 9 TEL 04 95 51 79 47 FAX 04 95 51 79 89

Site Internet : www.ortc.info E mail : ort.corse@wanadoo.fr

LIAISONS AERIENNES ET MARITIMES PASSAGERS

(Sur lignes régulières et charters)

TABLEAUX RECAPITULATIFS

Mars 2017

12 derniers mois

ENTREES + SORTIES

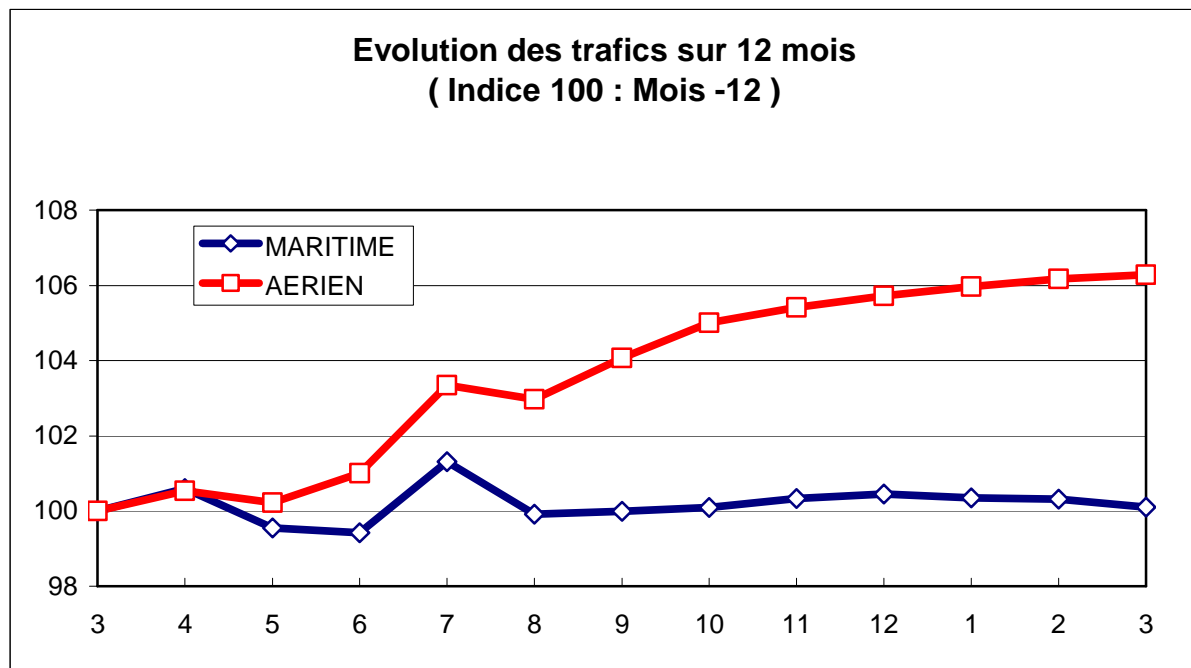
PASSAGERS Evolut°N / N-1

PASSAGERS Evolut°N / N-1

A I R	FRANCE
	ETRANGER
	TOTAL
M E R	FRANCE
	ETRANGER
	TOTAL
T O T A L	FRANCE
	ETRANGER
	TOTAL

134 827	3,02%
4 156	-3,15%
138 983	2,82%
71 590	-5,71%
17 865	-18,53%
89 455	-8,58%
206 417	-0,18%
22 021	-16,01%
228 438	-1,96%

3 173 279	5,49%
516 671	11,44%
3 689 950	6,29%
2 737 011	-0,30%
1 307 573	0,97%
4 044 584	0,11%
5 910 290	2,73%
1 824 244	3,73%
7 734 534	2,96%





Mars 2017

TRAFIC PASSAGERS AERIENS

(Sur lignes commerciales)

. I .

LIGNES FRANCAISES

	AJACCIO	BASTIA	CALVI	FIGARI	TOTAL
BORDEAUX	0	809	0	4	813
LILLE	0	65	0	0	65
LYON	1 078	1 081	0	12	2 171
MARSEILLE	19 742	21 113	2 643	4 895	48 393
MONTPELLIER	0	0	0	0	0
NANTES	0	34	0	0	34
NICE	7 466	8 175	1 301	2 061	19 003
PARIS	27 107	25 484	3 554	5 372	61 517
STRASBOURG	86	445	0	0	531
TOULOUSE	920	0	0	0	920
AUTRES	422	562	0	396	1 380
FRANCE	56 821	57 768	7 498	12 740	134 827
Evolut° mens.	1,02%	6,75%	0,28%	-2,26%	3,02%
Total 12 mois	1 273 238	1 101 385	256 157	542 499	3 173 279
Evolut° 12 mois	3,48%	6,69%	2,63%	9,43%	5,49%

. II .

LIGNES ETRANGERES

	AJACCIO	BASTIA	CALVI	FIGARI	TOTAL
ALLEMAGNE	0	243	170	0	413
BELGIQUE	655	155	0	605	1 415
DANEMARK	0	0	0	0	0
PAYS BAS	0	0	0	0	0
ROYAUME UNI	0	15	0	0	15
SUEDE	0	0	0	0	0
SUISSE	157	0	0	4	161
AUTRES	1 024	1 116	0	12	2 152
TOTAL	1 836	1 529	170	621	4 156
Evolut° mens.	2,28%	-18,45%	-70,89%	1578,38%	-3,15%
Total 12 mois	155 068	192 955	67 896	100 752	516 671
Evolut° 12 mois	11,71%	14,27%	3,17%	11,75%	11,44%

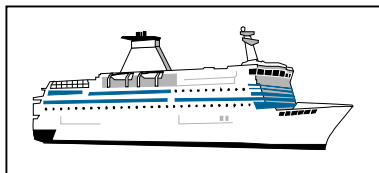
. III .

TRAFIC TOTAL

	AJACCIO	BASTIA	CALVI	FIGARI	TOTAL
TOTAL	58 657	59 297	7 668	13 361	138 983
Evolut° mens.	1,06%	5,91%	-4,88%	2,21%	2,82%
Total 12 mois	1 428 306	1 294 340	324 053	643 251	3 689 950
Evolut° 12 mois	4,32%	7,75%	2,74%	9,78%	6,29%

TRAFIC PASSAGERS MARITIMES

(Sur lignes régulières)



Mars 2017

. I .

LIGNES FRANCAISES

	AJACCIO	BASTIA	BONIFACIO	CALVI	L'ILE R.	P. VECCHIO	PROPRIANO	TOTAL
MARSEILLE	9 730	12 023	--	0	1 438	2 912	1 056	27 159
NICE	909	8 031	--	0	972	1 646	0	11 558
TOULON	12 867	18 962	--	0	0	1 044	0	32 873
FRANCE	23 506	39 016	--	0	2 410	5 602	1 056	71 590
Evolut° mens.	-8,93%	-9,65%	--	N.S.	28,40%	104,30%	-54,27%	-5,71%
Total 12 mois	959 160	1 128 338	--	56 281	370 556	157 132	65 544	2 737 011
Evolut° 12 mois	-5,99%	2,05%	--	36,78%	-9,86%	78,28%	-16,94%	-0,30%

. II .

LIGNES ITALIENNES

	AJACCIO	BASTIA	BONIFACIO	CALVI	L'ILE R.	P. VECCHIO	PROPRIANO	TOTAL
CIVITA VEC.	--	--	--	--	--	0	--	0
GENES	0	0	--	0	0	0	--	0
GOLFO ARANCI	--	0	--	--	--	0	--	0
LIVOURNE	--	7 273	--	--	0	0	--	7 273
LA SPEZIA	--	0	--	--	--	--	--	0
PALAU	--	--	--	--	--	0	--	0
PIOMBINO	--	0	--	--	--	--	--	0
P. FERRAIO	--	0	--	--	--	--	--	0
P. TORRES	1 005	--	--	--	--	0	27	1 032
Sta TERESA	--	--	7 320	--	--	--	--	7 320
SAVONA	--	1 993	--	0	0	247	--	2 240
ITALIE	1 005	9 266	7 320	0	0	247	27	17 865
Evolut° mens.	N.S.	-32,19%	-10,31%	N.S.	N.S.	N.S.	-73,79%	-18,53%
Total 12 mois	2 801	998 283	258 181	2 180	12 324	32 587	1 217	1 307 573
Evolut° 12 mois	N.S.	0,82%	-3,71%	-87,05%	-32,58%	N.S.	-23,84%	0,97%

. III .

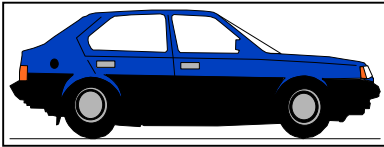
TRAFIC TOTAL

	AJACCIO	BASTIA	BONIFACIO	CALVI	L'ILE R.	P. VECCHIO	PROPRIANO	TOTAL
TOTAL	24 511	48 282	7 320	0	2 410	5 849	1 083	89 455
Evolut° mens.	-5,03%	-15,07%	-10,31%	N.S.	28,40%	113,31%	-55,10%	-8,58%
Total 12 mois	961 961	2 126 621	258 181	58 461	382 880	189 719	66 761	4 044 584
Evolut° 12 mois	-5,71%	1,47%	-3,71%	0,84%	-10,83%	115,25%	-17,08%	0,11%

NOTA : Les trafics de la ligne PORTO VECCHIO - PORTO TORRES ont essentiellement pour origine ou destination le port de Toulon dans le cadre d'une desserte triangulaire

PASSAGERS CROISIERE

	AJACCIO	BASTIA	BONIFACIO	CALVI	L'ILE R.	P. VECCHIO	PROPRIANO	TOTAL
TOTAL	12 618	781	0	0	0	0	0	13 399
Evolut° mens.	-14,70%	-21,90%	N.S.	N.S.	N.S.	N.S.	N.S.	-15,16%
Total 12 mois	1 002 820	35 689	16 564	52 029	610	6 880	36 239	1 150 831
Evolut° 12 mois	69,48%	26,74%	-28,14%	-33,48%	-83,96%	40,07%	28,69%	51,82%



TRAFICS VEHICULES DE TOURISME

Mars 2017

. I. VEHICULES DE TOURISME

	FRANCE	ITALIE	TOTAL
VEHICULES	31 782	5 881	37 663
Evolut° mens.	-1,49%	-16,05%	-4,09%
Total 12 mois	995 725	430 060	1 425 785
Evolut° 12 mois	0,79%	2,51%	1,30%

. II. RATIO PASSAGERS / VEHICULE

	FRANCE	ITALIE	TOTAL
Ratio Mensuel	2,25	3,04	2,38
Ratio Annuel	2,75	3,04	2,84

