

OBSERVATOIRE REGIONAL  
DES TRANSPORTS  
DE LA CORSE

# CORSE TRANSPORTS "VOYAGEURS"




Direction régionale  
de l'Environnement,  
de l'Aménagement  
et du Logement  
CORSE

**Mars**

**2016**

**+ 7,6%**

*TRAFICS ENREGISTRES EXCLUSIVEMENT SUR LIGNES REGULIERES ET CHARTER*




**97 850 Passagers**

➤ **9,47%**




**135 165 Passagers**

➤ **6,30%**



**39 269 Véhicules**

➤ **9,23%**



**2 518 977 Voyageurs-km**

➤ **12,13%**

DIRECTION REGIONALE DE L'ENVIRONNEMENT DE L'AMENAGEMENT ET DU LOGEMENT DE LA CORSE

19, Cours Napoléon CS 10 006 20704 AJACCIO CEDEX 9 TEL 04 95 51 79 47 FAX 04 95 51 79 89

Site Internet : [www.ortc.info](http://www.ortc.info) E mail : [ort.corse@wanadoo.fr](mailto:ort.corse@wanadoo.fr)

# LIAISONS AERIENNES ET MARITIMES PASSAGERS

( Sur lignes régulières et charters )

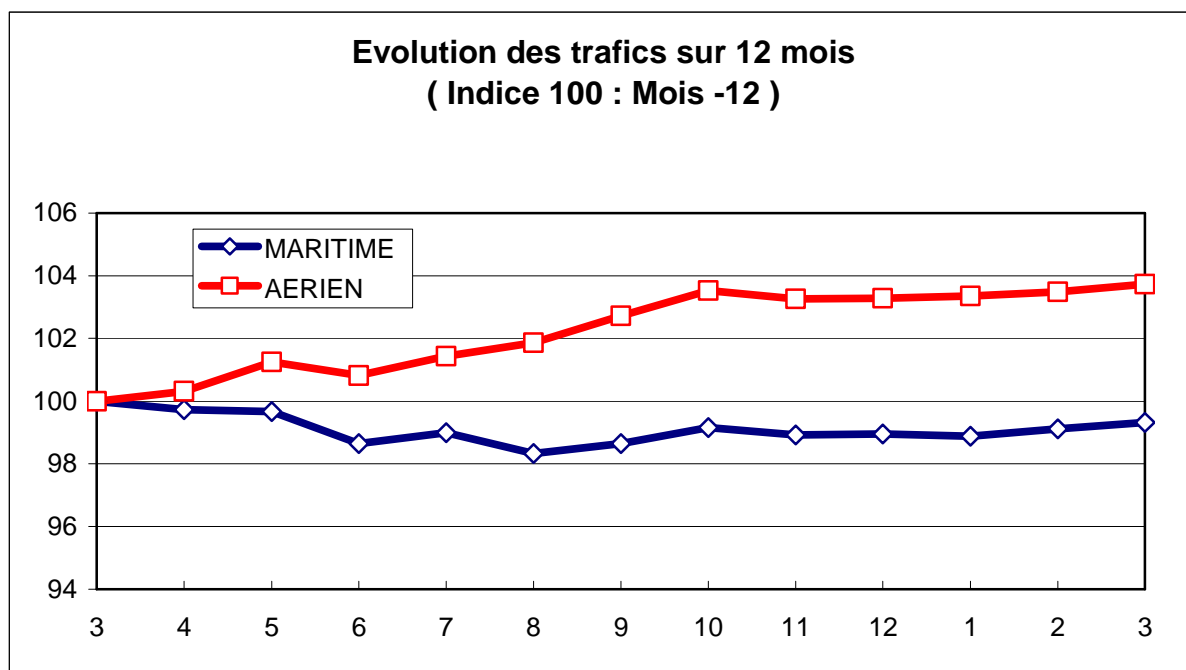
## TABLEAUX RECAPITULATIFS

Mars 2016

12 derniers mois

ENTREES + SORTIES		PASSAGERS	Evolut°N / N-1	PASSAGERS	Evolut°N / N-1
A I R	FRANCE	130 874	4,06%	3 008 076	3,23%
	ETRANGER	4 291	207,60%	463 637	7,05%
	<b>TOTAL</b>	<b>135 165</b>	<b>6,30%</b>	<b>3 471 713</b>	<b>3,72%</b>
M E R	FRANCE	75 922	5,94%	2 745 201	-2,23%
	ETRANGER	21 928	23,74%	1 294 949	2,78%
	<b>TOTAL</b>	<b>97 850</b>	<b>9,47%</b>	<b>4 040 150</b>	<b>-0,68%</b>
T O T A L	FRANCE	206 796	4,74%	5 753 277	0,55%
	ETRANGER	26 219	37,16%	1 758 586	3,87%
	<b>TOTAL</b>	<b>233 015</b>	<b>7,60%</b>	<b>7 511 863</b>	<b>1,31%</b>

Evolution des trafics sur 12 mois  
( Indice 100 : Mois -12 )





Mars 2016

## TRAFIC PASSAGERS AERIENS

( Sur lignes commerciales )

### . I . LIGNES FRANCAISES

	AJACCIO	BASTIA	CALVI	FIGARI	TOTAL
BORDEAUX	246	78	0	0	324
LILLE	136	277	0	137	550
LYON	1 123	1 082	0	23	2 228
MARSEILLE	18 915	18 881	2 656	5 559	46 011
MONTPELLIER	0	0	0	0	0
NANTES	219	580	0	165	964
NICE	7 737	8 225	1 132	2 198	19 292
PARIS	26 010	24 512	3 689	4 788	58 999
STRASBOURG	72	68	0	61	201
TOULOUSE	1 131	79	0	55	1 265
AUTRES	660	331	0	49	1 040
<b>FRANCE</b>	<b>56 249</b>	<b>54 113</b>	<b>7 477</b>	<b>13 035</b>	<b>130 874</b>
Evolut° mens.	2,46%	3,81%	-0,59%	16,23%	4,06%
<b>Total 12 mois</b>	<b>1 230 370</b>	<b>1 032 340</b>	<b>249 598</b>	<b>495 768</b>	<b>3 008 076</b>
Evolut° 12 mois	1,16%	3,71%	-5,76%	13,32%	3,23%

### . II . LIGNES ETRANGERES

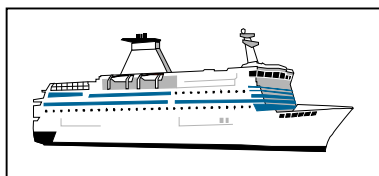
	AJACCIO	BASTIA	CALVI	FIGARI	TOTAL
ALLEMAGNE	0	937	573	2	1 512
BELGIQUE	0	14	0	0	14
DANEMARK	0	0	0	0	0
PAYS BAS	0	0	0	0	0
ROYAUME UNI	0	0	0	0	0
SUEDE	758	0	0	0	758
SUISSE	0	146	11	24	181
AUTRES	1 037	778	0	11	1 826
<b>TOTAL</b>	<b>1 795</b>	<b>1 875</b>	<b>584</b>	<b>37</b>	<b>4 291</b>
Evolut° mens.	386,45%	199,04%	153,91%	-78,11%	207,60%
<b>Total 12 mois</b>	<b>138 815</b>	<b>168 853</b>	<b>65 810</b>	<b>90 159</b>	<b>463 637</b>
Evolut° 12 mois	-2,85%	5,01%	6,42%	33,44%	7,05%

### . III . TRAFIC TOTAL

	AJACCIO	BASTIA	CALVI	FIGARI	TOTAL
<b>TOTAL</b>	<b>58 044</b>	<b>55 988</b>	<b>8 061</b>	<b>13 072</b>	<b>135 165</b>
Evolut° mens.	5,02%	6,13%	4,00%	14,83%	6,30%
<b>Total 12 mois</b>	<b>1 369 185</b>	<b>1 201 193</b>	<b>315 408</b>	<b>585 927</b>	<b>3 471 713</b>
Evolut° 12 mois	0,74%	3,89%	-3,45%	16,02%	3,72%

# TRAFIC PASSAGERS MARITIMES

( Sur lignes régulières )



Mars 2016

. I .

## LIGNES FRANCAISES

	AJACCIO	BASTIA	BONIFACIO	CALVI	L'ILE R.	P. VECCHIO	PROPRIANO	TOTAL
MARSEILLE	9 507	12 160	--	0	1 329	2 742	2 309	28 047
NICE	1 478	7 603	--	0	548	0	0	9 629
TOULON	14 825	23 421	--	0	0	0	0	38 246
<b>FRANCE</b>	<b>25 810</b>	<b>43 184</b>	<b>--</b>	<b>0</b>	<b>1 877</b>	<b>2 742</b>	<b>2 309</b>	<b>75 922</b>
Evolut° mens.	6,24%	7,41%	--	N.S.	-18,39%	0,22%	8,30%	5,94%
<b>Total 12 mois</b>	<b>1 020 244</b>	<b>1 105 652</b>	<b>--</b>	<b>41 148</b>	<b>411 103</b>	<b>88 138</b>	<b>78 916</b>	<b>2 745 201</b>
Evolut° 12 mois	0,91%	-2,92%	--	1,66%	-6,26%	-12,71%	1,43%	-2,23%

. II .

## LIGNES ITALIENNES

	AJACCIO	BASTIA	BONIFACIO	CALVI	L'ILE R.	P. VECCHIO	PROPRIANO	TOTAL
CIVITA VEC.	--	--	--	--	--	0	--	0
GENES	0	0	--	0	0	0	--	0
GOLFO ARANCI	--	20	--	--	--	--	--	20
LIVOURNE	--	9 822	--	--	0	0	--	9 822
LA SPEZIA	--	0	--	--	--	--	--	0
PALAU	--	--	--	--	--	0	--	0
PIOMBINO	--	73	--	--	--	--	--	73
P. FERRAIO	--	0	--	--	--	--	--	0
P. TORRES	0	--	--	--	--	--	103	103
Sta TERESA	--	--	8 161	--	--	--	--	8 161
SAVONA	--	3 749	--	0	0	--	--	3 749
<b>ITALIE</b>	<b>0</b>	<b>13 664</b>	<b>8 161</b>	<b>0</b>	<b>0</b>	<b>0</b>	<b>103</b>	<b>21 928</b>
Evolut° mens.	N.S.	15,23%	43,15%	N.S.	N.S.	N.S.	-36,42%	23,74%
<b>Total 12 mois</b>	<b>0</b>	<b>990 120</b>	<b>268 124</b>	<b>16 828</b>	<b>18 279</b>	<b>0</b>	<b>1 598</b>	<b>1 294 949</b>
Evolut° 12 mois	N.S.	1,17%	2,30%	36,95%	1720,62%	N.S.	-62,85%	2,78%

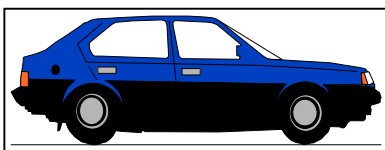
. III .

## TRAFIC TOTAL

	AJACCIO	BASTIA	BONIFACIO	CALVI	L'ILE R.	P. VECCHIO	PROPRIANO	TOTAL
<b>TOTAL</b>	<b>25 810</b>	<b>56 848</b>	<b>8 161</b>	<b>0</b>	<b>1 877</b>	<b>2 742</b>	<b>2 412</b>	<b>97 850</b>
Evolut° mens.	6,24%	9,19%	43,15%	N.S.	-18,39%	0,22%	5,14%	9,47%
<b>Total 12 mois</b>	<b>1 020 244</b>	<b>2 095 772</b>	<b>268 124</b>	<b>57 976</b>	<b>429 382</b>	<b>88 138</b>	<b>80 514</b>	<b>4 040 150</b>
Evolut° 12 mois	0,75%	-1,03%	2,30%	9,88%	-2,32%	-12,71%	-1,94%	-0,68%

## PASSAGERS CROISIERE

	AJACCIO	BASTIA	BONIFACIO	CALVI	L'ILE R.	P. VECCHIO	PROPRIANO	TOTAL
<b>TOTAL</b>	<b>14 793</b>	<b>1 000</b>	<b>0</b>	<b>N.C</b>	<b>0</b>	<b>0</b>	<b>0</b>	<b>15 793</b>
Evolut° mens.	-37,01%	15,07%	N.S.	#VALEUR!	N.S.	N.S.	N.S.	-35,15%
<b>Total 12 mois</b>	<b>591 712</b>	<b>28 159</b>	<b>23 051</b>	<b>78 220</b>	<b>3 803</b>	<b>4 912</b>	<b>28 161</b>	<b>758 018</b>
Evolut° 12 mois	-3,79%	-11,29%	60,58%	2,95%	89,02%	-61,62%	-0,51%	-2,84%



## TRAFICS VEHICULES DE TOURISME

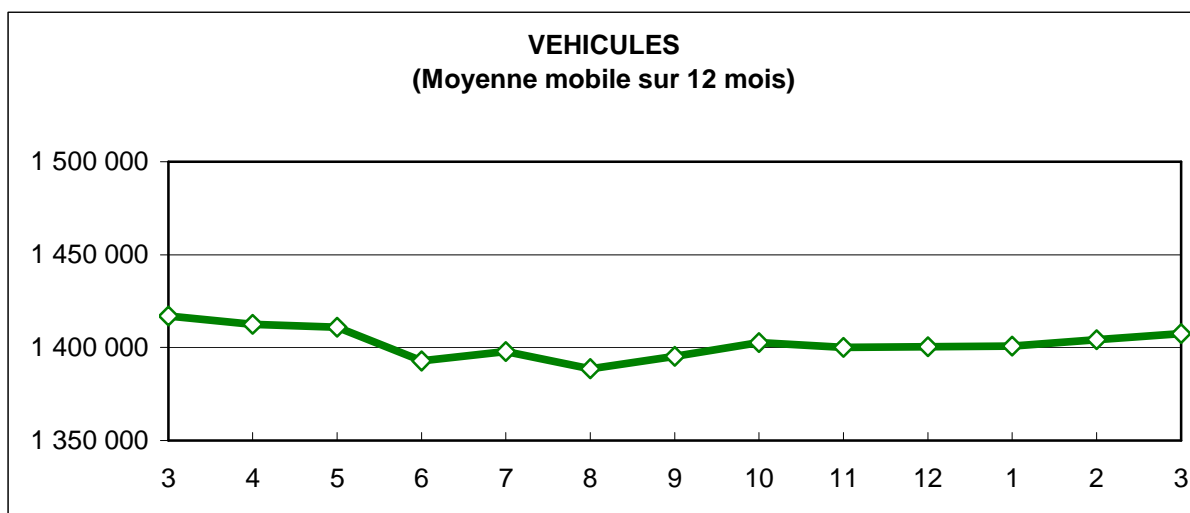
Mars 2016


### . I. VEHICULES DE TOURISME

	FRANCE	ITALIE	TOTAL
<b>VEHICULES</b>	32 264	7 005	39 269
Evolut° mens.	6,12%	26,31%	9,23%
<b>Total 12 mois</b>	987 902	419 533	1 407 435
Evolut° 12 mois	-2,29%	3,35%	-0,67%

### . II. RATIO PASSAGERS / VEHICULE

	FRANCE	ITALIE	TOTAL
<b>Ratio Mensuel</b>	2,35	3,13	2,49
<b>Ratio Annuel</b>	2,78	3,09	2,87





# TRAFICS FERROVIAIRES

Mars 2016

. I .

## VOYAGEURS

LIGNES	LIGNES REGULIERES	METRO BASTIAIS	METRO AJACCIEN	TRAMWAY DE BALAGNE
<b>PASSAGERS</b>	24 487	32 149	15 460	1 944
Evolut° mens.	5,51%	13,96%	0,83%	-2,51%
<b>Total 12 mois</b>	384 637	347 229	163 185	190 099
Evolut° 12 mois	1,89%	6,67%	-2,07%	10,98%

Lignes Régulières : Bastia - Ajaccio et Ponte Leccia - Calvi  
 Métro Bastiais : Desserte suburbaine Bastia - Casamozza  
 Métro Ajaccien : Desserte suburbaine Ajaccio - Mezzana  
 Tramway de Balagne : Desserte estivale L'île Rousse - Calvi

. II .

## VOYAGEURS - KM

LIGNES	LIGNES REGULIERES	METRO BASTIAIS	METRO AJACCIEN	TRAMWAY DE BALAGNE	TOTAL
<b>VOYAG. - KM</b>	1 780 121	512 726	199 138	26 992	2 518 977
Evolut° mens.	11,22%	21,24%	-0,04%	13,34%	12,13%
<b>Total 12 mois</b>	29 224 069	5 230 618	2 104 186	3 197 379	39 756 252
Evolut° 12 mois	1,57%	8,99%	-2,71%	9,91%	2,88%

