

OBSERVATOIRE REGIONAL
DES TRANSPORTS
DE LA CORSE

CORSE TRANSPORTS "VOYAGEURS"

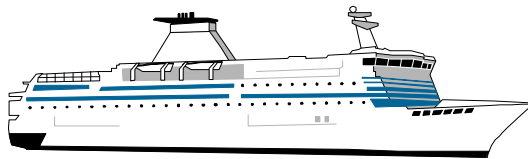


Direction régionale
de l'Environnement,
de l'Aménagement
et du Logement
CORSE

Mars

2014

- 2%




98 220 Passagers

↗ **3,98%**




133 833 Passagers

↘ **-5,23%**



38 848 Véhicules

↗ **3,87%**



**TRAFICS NON
COMMUNIQUES**

DIRECTION REGIONALE DE L'ENVIRONNEMENT DE L'AMENAGEMENT ET DU LOGEMENT DE LA CORSE

19, Cours Napoléon CS 10 006 20704 AJACCIO CEDEX 9 TEL 04 95 51 79 47 FAX 04 95 51 79 89

Site Internet : www.ortc.info E mail : ort.corse@wanadoo.fr

LIAISONS AERIENNES ET MARITIMES PASSAGERS

(Sur lignes régulières et charters)

TABLEAUX RECAPITULATIFS

Mars 2014

12 derniers mois

ENTREES + SORTIES

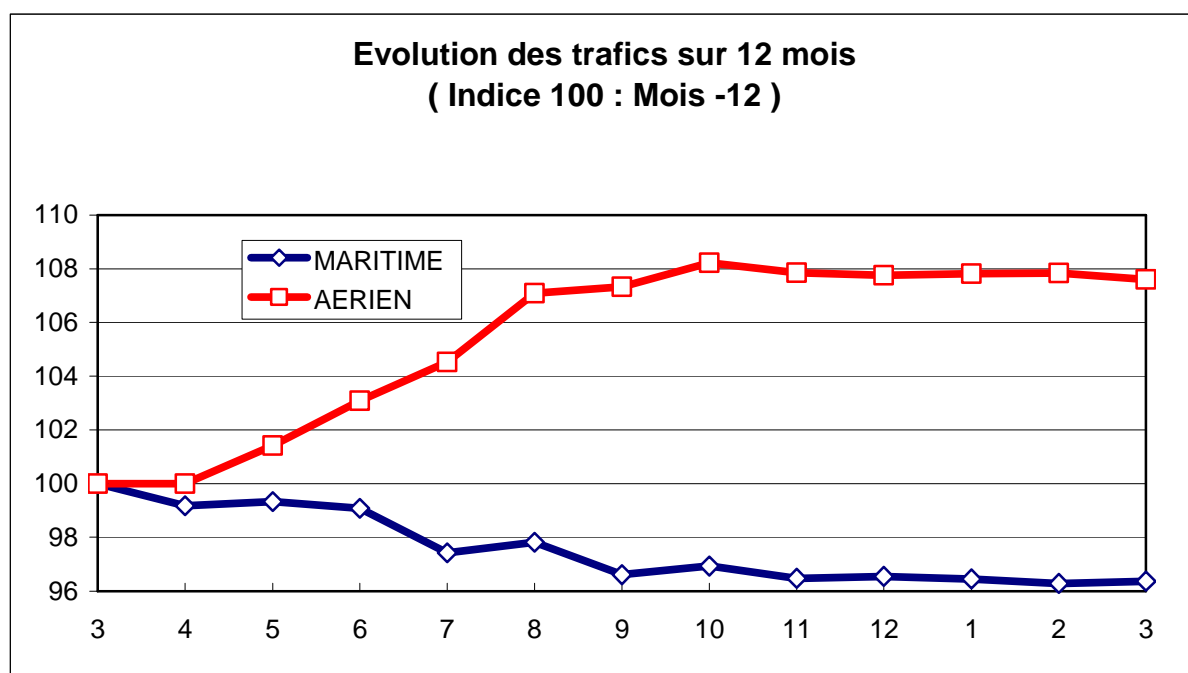
PASSAGERS Evolut°N / N-1

PASSAGERS Evolut°N / N-1

A I R	FRANCE	
	ETRANGER	
	TOTAL	
M E R	FRANCE	
	ETRANGER	
	TOTAL	
T O T A L	FRANCE	
	ETRANGER	
	TOTAL	

132 797	-3,95%
1 036	-64,99%
133 833	-5,23%
80 339	7,55%
17 881	-9,54%
98 220	3,98%
213 136	0,09%
18 917	-16,76%
232 053	-1,54%

2 877 104	6,32%
348 755	19,39%
3 225 859	7,60%
3 033 653	-4,86%
1 213 462	1,14%
4 247 115	-3,22%
5 910 757	0,27%
1 562 217	4,71%
7 472 974	1,17%





Mars 2014

TRAFIC PASSAGERS AERIENS

(Sur lignes commerciales)

. I . LIGNES FRANCAISES

	AJACCIO	BASTIA	CALVI	FIGARI	TOTAL
BORDEAUX	926	1 196	0	2	2 124
LILLE	121	0	0	0	121
LYON	1 031	31	0	0	1 062
MARSEILLE	19 471	18 847	2 930	5 408	46 656
MONTPELLIER	0	0	0	0	0
NANTES	339	92	0	0	431
NICE	7 915	8 578	1 136	1 777	19 406
PARIS	27 018	25 512	3 976	4 768	61 274
STRASBOURG	0	0	0	0	0
TOULOUSE	960	0	0	0	960
AUTRES	150	611	2	0	763
FRANCE	57 931	54 867	8 044	11 955	132 797
Evolut° mens.	-3,99%	-1,62%	-8,30%	-10,58%	-3,95%
Total 12 mois	1 240 837	994 063	254 309	387 895	2 877 104
Evolut° 12 mois	8,79%	10,34%	-2,32%	-4,00%	6,32%

. II . LIGNES ETRANGERES

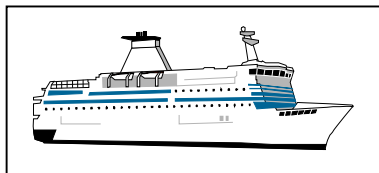
	AJACCIO	BASTIA	CALVI	FIGARI	TOTAL
ALLEMAGNE	0	232	203	0	435
BELGIQUE	0	0	3	12	15
DANEMARK	0	0	0	0	0
PAYS BAS	0	0	0	0	0
ROYAUME UNI	0	6	0	4	10
SUEDE	0	0	0	0	0
SUISSE	209	0	0	2	211
AUTRES	0	350	7	8	365
TOTAL	209	588	213	26	1 036
Evolut° mens.	N.S.	-54,42%	-60,77%	-97,69%	-64,99%
Total 12 mois	108 597	135 059	46 547	58 552	348 755
Evolut° 12 mois	33,89%	25,09%	-8,01%	11,66%	19,39%

. III . TRAFIC TOTAL

	AJACCIO	BASTIA	CALVI	FIGARI	TOTAL
TOTAL	58 140	55 455	8 257	11 981	133 833
Evolut° mens.	-3,65%	-2,82%	-11,36%	-17,34%	-5,23%
Total 12 mois	1 349 434	1 129 122	300 856	446 447	3 225 859
Evolut° 12 mois	10,45%	11,92%	-3,25%	-2,20%	7,60%

TRAFIC PASSAGERS MARITIMES

(Sur lignes régulières)



Mars 2014

. I .

LIGNES FRANCAISES

	AJACCIO	BASTIA	BONIFACIO	CALVI	L'ILE R.	P. VECCHIO	PROPRIANO	TOTAL
MARSEILLE	12 200	14 685	--	0	1 866	3 760	2 329	34 840
NICE	4 536	5 267	--	0	654	--	0	10 457
TOULON	10 926	24 116	--	0	0	0	0	35 042
FRANCE	27 662	44 068	--	0	2 520	3 760	2 329	80 339
Evolut° mens.	11,66%	5,48%	--	N.S.	-8,40%	4,21%	30,55%	7,55%
Total 12 mois	1 060 043	1 242 462	--	48 083	441 820	133 575	107 670	3 033 653
Evolut° 12 mois	-7,54%	-0,14%	--	-69,01%	14,54%	-7,54%	-4,35%	-4,86%

. II .

LIGNES ITALIENNES

	AJACCIO	BASTIA	BONIFACIO	CALVI	L'ILE R.	P. VECCHIO	PROPRIANO	TOTAL
CIVITA VEC.	--	--	--	--	--	0	--	0
GENES	0	0	--	0	0	0	--	0
GOLFO ARANCI	--	0	--	--	--	--	--	0
LIVOURNE	--	7 012	--	--	--	0	--	7 012
LA SPEZIA	--	0	--	--	--	--	--	0
PALAU	--	--	--	--	--	0	--	0
PIOMBINO	--	0	--	--	--	--	--	0
P. FERRAIO	--	0	--	--	--	--	--	0
P. TORRES	0	--	--	--	--	--	210	210
Sta TERESA	--	--	6 052	--	--	--	--	6 052
SAVONA	--	4 607	--	0	0	--	--	4 607
ITALIE	0	11 619	6 052	0	0	0	210	17 881
Evolut° mens.	N.S.	-10,25%	-7,57%	N.S.	N.S.	N.S.	-23,08%	-9,54%
Total 12 mois	2 744	917 578	255 107	31 267	1 743	0	5 023	1 213 462
Evolut° 12 mois	16,03%	-0,93%	1,24%	122,95%	N.S.	N.S.	-4,18%	1,14%

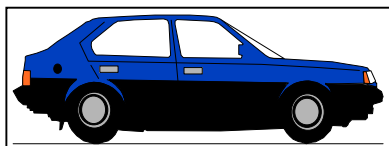
. III .

TRAFIC TOTAL

	AJACCIO	BASTIA	BONIFACIO	CALVI	L'ILE R.	P. VECCHIO	PROPRIANO	TOTAL
TOTAL	27 662	55 687	6 052	0	2 520	3 760	2 539	98 220
Evolut° mens.	11,66%	1,76%	-7,57%	N.S.	-8,40%	4,21%	23,43%	3,98%
Total 12 mois	1 062 787	2 160 040	255 107	79 350	443 563	133 575	112 693	4 247 115
Evolut° 12 mois	-7,49%	-0,48%	1,24%	-53,10%	14,99%	-7,54%	-4,35%	-3,22%

PASSAGERS CROISIERE

	AJACCIO	BASTIA	BONIFACIO	CALVI	L'ILE R.	P. VECCHIO	PROPRIANO	TOTAL
TOTAL	8 807	88	0	0	0	0	0	8 895
Evolut° mens.	-35,37%	-38,89%	N.S.	N.S.	N.S.	N.S.	N.S.	-41,66%
Total 12 mois	561 262	9 810	15 303	72 339	592	7 243	23 616	690 165
Evolut° 12 mois	-19,17%	141,74%	-23,63%	170,12%	469,23%	-77,78%	-46,35%	-16,03%



TRAFICS VEHICULES DE TOURISME

Mars 2014

. I. VEHICULES DE TOURISME

	FRANCE	ITALIE	TOTAL
VEHICULES	33 319	5 529	38 848
Evolut° mens.	6,48%	-9,52%	3,87%
Total 12 mois	1 075 931	406 950	1 482 881
Evolut° 12 mois	-2,91%	4,27%	-1,04%

. II. RATIO PASSAGERS / VEHICULE

	FRANCE	ITALIE	TOTAL
Ratio Mensuel	2,41	3,23	2,53
Ratio Annuel	2,82	2,98	2,86

