

OBSERVATOIRE REGIONAL
DES TRANSPORTS
DE LA CORSE

CORSE TRANSPORTS "VOYAGEURS"

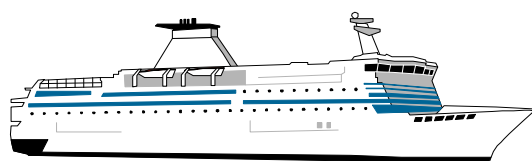


Direction régionale
de l'Environnement,
de l'Aménagement
et du Logement
CORSE

Mars

2013

+ 2,9%



94 463 Passagers




-0,02%



141 213 Passagers




4,86%



37 402 Véhicules



0,46%



**TRAFICS NON
COMMUNIQUES**

DIRECTION REGIONALE DE L'ENVIRONNEMENT DE L'AMENAGEMENT ET DU LOGEMENT DE LA CORSE

19, Cours Napoléon CS 10 006 20704 AJACCIO CEDEX 9 TEL 04 95 51 79 47 FAX 04 95 51 79 89

Site Internet : www.ortc.info E mail : ort.corse@wanadoo.fr

LIAISONS AERIENNES ET MARITIMES PASSAGERS

(Sur lignes régulières et charters)

TABLEAUX RECAPITULATIFS

Mars 2013

12 derniers mois

ENTREES + SORTIES

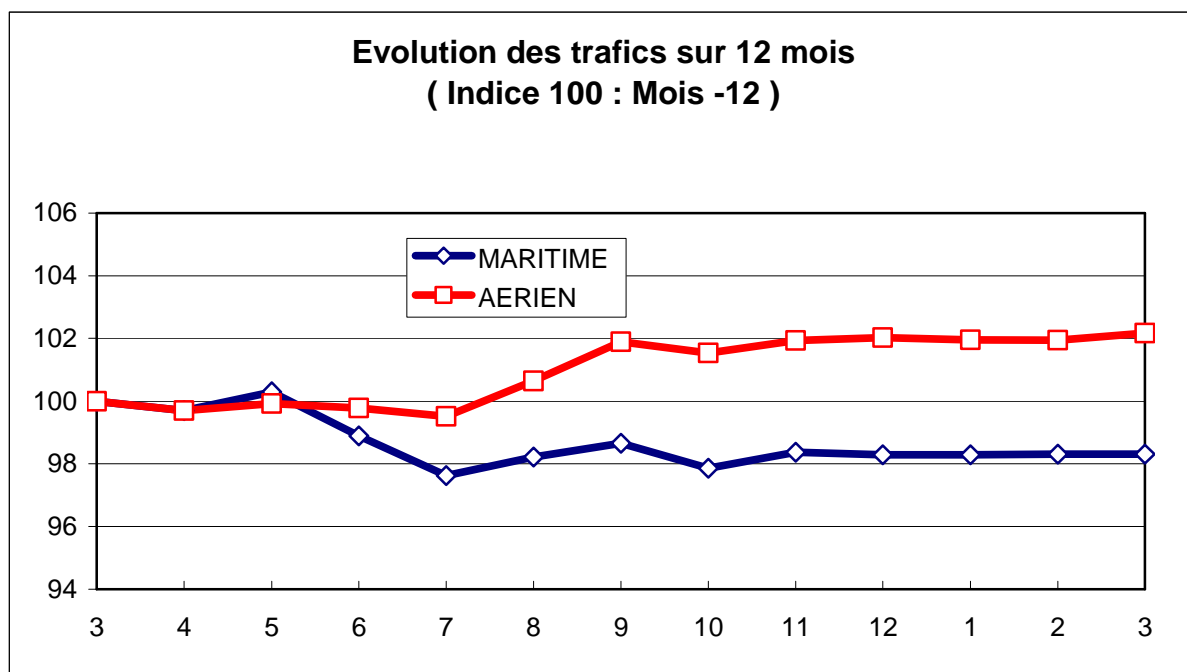
PASSAGERS Evolut°N / N-1

PASSAGERS Evolut°N / N-1

A I R	FRANCE	
	ETRANGER	
	TOTAL	
M E R	FRANCE	
	ETRANGER	
	TOTAL	
T O T A L	FRANCE	
	ETRANGER	
	TOTAL	

138 254	3,88%
2 959	87,99%
141 213	4,86%
74 696	-2,46%
19 767	10,44%
94 463	-0,02%
212 950	1,56%
22 726	16,71%
235 676	2,85%

2 705 957	1,46%
292 116	9,23%
2 998 073	2,16%
3 188 668	2,27%
1 199 808	-9,99%
4 388 476	-1,40%
5 894 625	1,90%
1 491 924	-6,78%
7 386 549	0,02%





Mars 2013

TRAFIC PASSAGERS AERIENS

(Sur lignes commerciales)

. I .

LIGNES FRANCAISES

	AJACCIO	BASTIA	CALVI	FIGARI	TOTAL
BORDEAUX	1 505	272	0	0	1 777
LILLE	0	66	0	0	66
LYON	1 719	764	0	0	2 483
MARSEILLE	18 563	19 230	2 785	4 911	45 489
MONTPELLIER	0	0	0	0	0
NANTES	1 779	329	0	0	2 108
NICE	7 801	8 152	1 221	2 051	19 225
PARIS	28 431	26 647	4 497	6 389	65 964
STRASBOURG	0	0	0	0	0
TOULOUSE	115	107	0	4	226
AUTRES	427	206	269	14	916
FRANCE	60 340	55 773	8 772	13 369	138 254
Evolut° mens.	9,15%	6,71%	-13,07%	-13,50%	3,88%
Total 12 mois	1 140 602	900 931	260 351	404 073	2 705 957
Evolut° 12 mois	1,97%	-0,57%	2,29%	4,14%	1,46%

. II .

LIGNES ETRANGERES

	AJACCIO	BASTIA	CALVI	FIGARI	TOTAL
ALLEMAGNE	0	1 085	535	4	1 624
BELGIQUE	0	0	0	541	541
DANEMARK	0	0	0	0	0
PAYS BAS	0	0	0	0	0
ROYAUME UNI	0	0	0	0	0
SUEDE	0	0	0	0	0
SUISSE	0	205	8	14	227
AUTRES	0	0	0	567	567
TOTAL	0	1 290	543	1 126	2 959
Evolut° mens.	N.S.	141,57%	170,15%	101,43%	87,99%
Total 12 mois	81 111	107 969	50 599	52 437	292 116
Evolut° 12 mois	46,74%	-2,51%	19,84%	-11,42%	9,23%


. III .

TRAFIC TOTAL

	AJACCIO	BASTIA	CALVI	FIGARI	TOTAL
TOTAL	60 340	57 063	9 315	14 495	141 213
Evolut° mens.	8,60%	8,08%	-9,49%	-9,49%	4,86%
Total 12 mois	1 221 713	1 008 900	310 950	456 510	2 998 073
Evolut° 12 mois	4,08%	-0,78%	4,79%	2,08%	2,16%

TRAFIC PASSAGERS MARITIMES

(Sur lignes régulières)



Mars 2013

. I .

LIGNES FRANCAISES

	AJACCIO	BASTIA	BONIFACIO	CALVI	L'ILE R.	P. VECCHIO	PROPRIANO	TOTAL
MARSEILLE	14 346	14 367	--	0	1 758	3 608	1 784	35 863
NICE	4 963	4 645	--	0	993	--	0	10 601
TOULON	5 465	22 767	--	0	0	0	0	28 232
FRANCE	24 774	41 779	--	0	2 751	3 608	1 784	74 696
Evolut° mens.	-0,48%	-5,36%	--	N.S.	6,18%	17,95%	-5,61%	-2,46%
Total 12 mois	1 146 498	1 244 216	--	155 167	385 747	144 470	112 570	3 188 668
Evolut° 12 mois	-2,47%	3,84%	--	4,34%	4,40%	7,51%	23,08%	2,27%

. II .

LIGNES ITALIENNES

	AJACCIO	BASTIA	BONIFACIO	CALVI	L'ILE R.	P. VECCHIO	PROPRIANO	TOTAL
CIVITA VEC.	--	--	--	--	--	0	--	0
GENES	0	0	--	0	0	0	--	0
GOLFO ARANCI	--	0	--	--	--	--	--	0
LIVOURNE	--	8 273	--	--	--	0	--	8 273
LA SPEZIA	--	0	--	--	--	--	--	0
PALAU	--	--	--	--	--	0	--	0
PIOMBINO	--	0	--	--	--	--	--	0
P. FERRAIO	--	0	--	--	--	--	--	0
P. TORRES	0	--	--	--	--	--	273	273
Sta TERESA	--	--	6 548	--	--	--	--	6 548
SAVONA	--	4 673	--	0	0	--	--	4 673
ITALIE	0	12 946	6 548	0	0	0	273	19 767
Evolut° mens.	N.S.	17,96%	-2,75%	N.S.	N.S.	N.S.	43,68%	10,44%
Total 12 mois	2 365	926 187	251 990	14 024	0	0	5 242	1 199 808
Evolut° 12 mois	-28,98%	-14,37%	4,44%	1148,80%	N.S.	N.S.	-6,09%	-9,99%

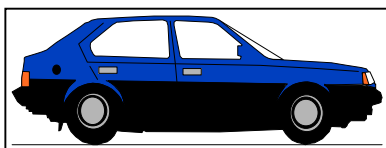
. III .

TRAFIC TOTAL

	AJACCIO	BASTIA	BONIFACIO	CALVI	L'ILE R.	P. VECCHIO	PROPRIANO	TOTAL
TOTAL	24 774	54 725	6 548	0	2 751	3 608	2 057	94 463
Evolut° mens.	-0,48%	-0,72%	-2,75%	N.S.	6,18%	17,95%	-1,11%	-0,02%
Total 12 mois	1 148 863	2 170 403	251 990	169 191	385 747	144 470	117 812	4 388 476
Evolut° 12 mois	-2,55%	-4,80%	4,44%	12,92%	4,36%	7,51%	21,40%	-1,40%

PASSAGERS CROISIERE

	AJACCIO	BASTIA	BONIFACIO	CALVI	L'ILE R.	P. VECCHIO	PROPRIANO	TOTAL
TOTAL	13 626	144	0	N.C	0	1 476	0	15 246
Evolut° mens.	15,54%	N.S.	N.S.	#VALEUR!	N.S.	N.S.	N.S.	29,28%
Total 12 mois	694 365	4 058	20 037	26 780	104	32 592	44 019	821 955
Evolut° 12 mois	-22,37%	-67,21%	-2,11%	-63,29%	-55,17%	234,65%	11,90%	-21,69%



TRAFICS VEHICULES DE TOURISME

Mars 2013

. I. VEHICULES DE TOURISME

	FRANCE	ITALIE	TOTAL
VEHICULES	31 291	6 111	37 402
Evolut° mens.	-1,09%	9,28%	0,46%
Total 12 mois	1 108 149	390 286	1 498 435
Evolut° 12 mois	2,23%	-11,75%	-1,82%

. II. RATIO PASSAGERS / VEHICULE

	FRANCE	ITALIE	TOTAL
Ratio Mensuel	2,39	3,23	2,53
Ratio Annuel	2,88	3,07	2,93

