

OBSERVATOIRE REGIONAL
DES TRANSPORTS
DE LA CORSE

CORSE TRANSPORTS "VOYAGEURS"



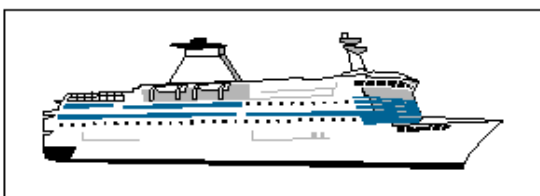
Direction régionale
de l'Environnement,
de l'Aménagement
et du Logement
CORSE

Mars

2012

+ 5%

TRAFICS ENREGISTRES EXCLUSIVEMENT SUR LIGNES REGULIERES ET CHARTER




94 478 Passagers

↗ **8,57%**




134 666 Passagers

↗ **2,04%**



37 229 Véhicules

↗ **4,99%**



1 492 480 Voyageurs-km

↗ **3,08%**

DIRECTION REGIONALE DE L'ENVIRONNEMENT DE L'AMENAGEMENT ET DU LOGEMENT DE LA CORSE

19, Cours Napoléon CS 10 006 20704 AJACCIO CEDEX 9 TEL 04 95 51 79 47 FAX 04 95 51 79 89

Site Internet : www.ortc.info E mail : ort.corse@wanadoo.fr

LIAISONS AERIENNES ET MARITIMES PASSAGERS

(Sur lignes régulières et charters)

TABLEAUX RECAPITULATIFS

Mars 2012

12 derniers mois

ENTREES + SORTIES

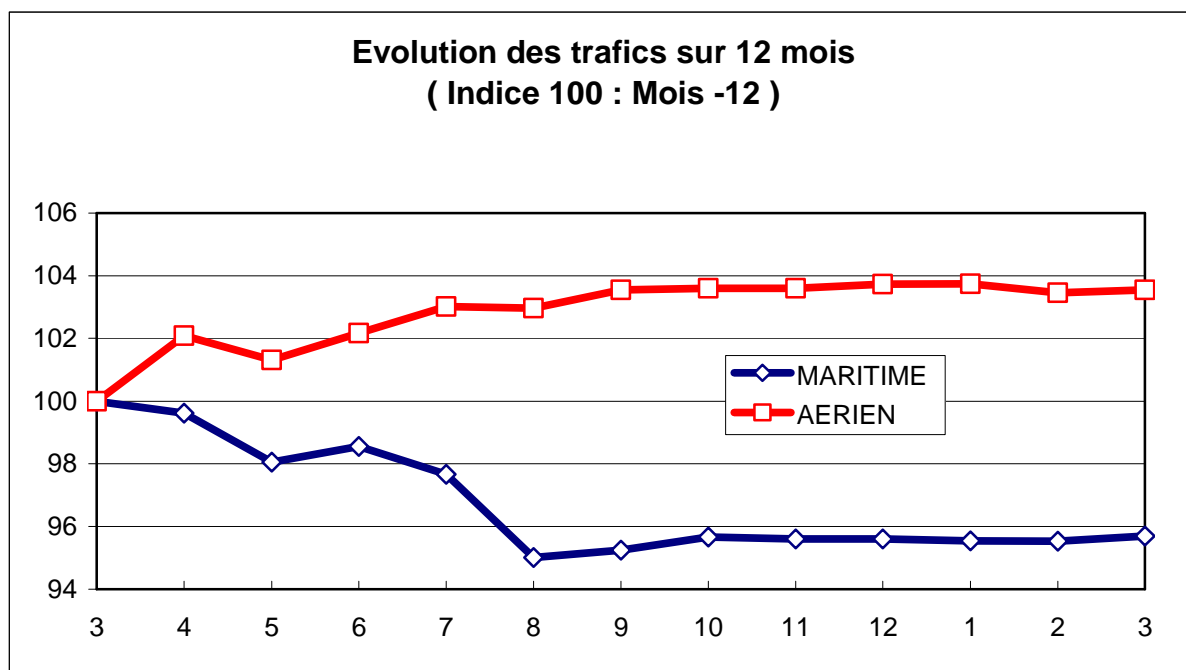
PASSAGERS Evolut°N / N-1

PASSAGERS Evolut°N / N-1

A I R	FRANCE	
	ETRANGER	
	TOTAL	
M E R	FRANCE	
	ETRANGER	
	TOTAL	
T O T A L	FRANCE	
	ETRANGER	
	TOTAL	

133 092	1,17%
1 574	273,87%
134 666	2,04%
76 580	8,89%
17 898	7,23%
94 478	8,57%
209 672	3,86%
19 472	13,79%
229 144	4,64%

2 667 144	4,59%
267 444	-5,80%
2 934 588	3,55%
3 117 804	-1,54%
1 333 035	-10,59%
4 450 839	-4,44%
5 784 948	1,19%
1 600 479	-9,83%
7 385 427	-1,42%





Mars 2012

TRAFIC PASSAGERS AERIENS

(Sur lignes commerciales)

. I .

LIGNES FRANCAISES

	AJACCIO	BASTIA	CALVI	FIGARI	TOTAL
BORDEAUX	133	0	0	0	133
LILLE	0	352	0	0	352
LYON	1 027	1 323	0	35	2 385
MARSEILLE	17 492	17 346	3 303	5 750	43 891
MONTPELLIER	56	0	0	0	56
NANTES	0	0	0	0	0
NICE	8 116	8 050	1 361	1 988	19 515
PARIS	28 085	24 917	5 427	7 675	66 104
STRASBOURG	0	0	0	0	0
TOULOUSE	0	1	0	0	1
AUTRES	372	275	0	8	655
FRANCE	55 281	52 264	10 091	15 456	133 092
Evolut° mens.	-2,25%	-3,33%	25,59%	19,85%	1,17%
Total 12 mois	1 118 533	906 079	254 519	388 013	2 667 144
Evolut° 12 mois	5,62%	1,90%	8,96%	5,34%	4,59%

. II .

LIGNES ETRANGERES

	AJACCIO	BASTIA	CALVI	FIGARI	TOTAL
ALLEMAGNE	0	495	174	4	673
BELGIQUE	0	0	0	541	541
DANEMARK	0	0	0	0	0
PAYS BAS	0	0	0	0	0
ROYAUME UNI	0	0	0	0	0
SUEDE	0	0	0	0	0
SUISSE	280	38	6	14	338
AUTRES	0	1	21	0	22
TOTAL	280	534	201	559	1 574
Evolut° mens.	N.S.	N.S.	1335,71%	37,35%	273,87%
Total 12 mois	55 275	110 753	42 221	59 195	267 444
Evolut° 12 mois	-8,52%	-2,41%	0,85%	-13,11%	-5,80%

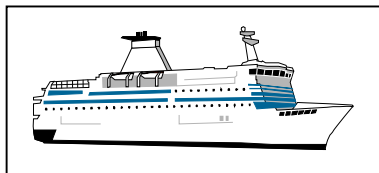
. III .

TRAFIC TOTAL

	AJACCIO	BASTIA	CALVI	FIGARI	TOTAL
TOTAL	55 561	52 798	10 292	16 015	134 666
Evolut° mens.	-1,75%	-2,35%	27,87%	20,39%	2,04%
Total 12 mois	1 173 808	1 016 832	296 740	447 208	2 934 588
Evolut° 12 mois	4,85%	1,41%	7,72%	2,46%	3,55%

TRAFIC PASSAGERS MARITIMES

(Sur lignes régulières)



Mars 2012

. I .

LIGNES FRANCAISES

	AJACCIO	BASTIA	BONIFACIO	CALVI	L'ILE R.	P. VECCHIO	PROPRIANO	TOTAL
MARSEILLE	13 723	15 574	--	0	1 813	3 059	1 890	36 059
NICE	3 331	5 264	--	0	778	--	0	9 373
TOULON	7 840	23 308	--	0	0	0	0	31 148
FRANCE	24 894	44 146	--	0	2 591	3 059	1 890	76 580
Evolut° mens.	1,55%	9,41%	--	N.S.	137,49%	176,08%	16,38%	8,89%
Total 12 mois	1 175 545	1 198 224	--	148 711	369 484	134 381	91 459	3 117 804
Evolut° 12 mois	5,06%	-8,53%	--	-11,84%	-7,02%	49,93%	11,54%	-1,54%

. II .

LIGNES ITALIENNES

	AJACCIO	BASTIA	BONIFACIO	CALVI	L'ILE R.	P. VECCHIO	PROPRIANO	TOTAL
CIVITA VEC.	--	--	--	--	--	0	--	0
GENES	0	0	--	0	0	0	--	0
GOLFO ARANCI	--	0	--	--	--	--	--	0
LIVOURNE	--	8 047	--	--	--	0	--	8 047
LA SPEZIA	--	0	--	--	--	--	--	0
PALAU	--	--	--	--	--	0	--	0
PIOMBINO	--	0	--	--	--	--	--	0
P. FERRAIO	--	0	--	--	--	--	--	0
P. TORRES	0	--	--	--	--	--	190	190
Sta TERESA	--	--	6 733	--	--	--	--	6 733
SAVONA	--	2 928	--	0	0	--	--	2 928
ITALIE	0	10 975	6 733	0	0	0	190	17 898
Evolut° mens.	N.S.	4,32%	12,24%	N.S.	N.S.	N.S.	171,43%	7,23%
Total 12 mois	3 330	1 081 597	241 269	1 123	134	0	5 582	1 333 035
Evolut° 12 mois	8,93%	-11,39%	0,32%	-83,16%	-98,53%	N.S.	57,42%	-10,59%

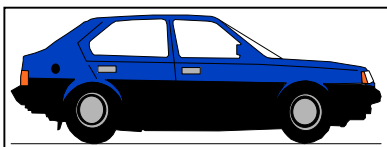
. III .

TRAFIC TOTAL

	AJACCIO	BASTIA	BONIFACIO	CALVI	L'ILE R.	P. VECCHIO	PROPRIANO	TOTAL
TOTAL	24 894	55 121	6 733	0	2 591	3 059	2 080	94 478
Evolut° mens.	1,55%	8,36%	12,24%	N.S.	117,37%	176,08%	22,79%	8,57%
Total 12 mois	1 178 875	2 279 821	241 269	149 834	369 618	134 381	97 041	4 450 839
Evolut° 12 mois	5,07%	-9,91%	0,32%	-14,55%	-9,08%	38,36%	13,44%	-4,44%

PASSAGERS CROISIERE

	AJACCIO	BASTIA	BONIFACIO	CALVI	L'ILE R.	P. VECCHIO	PROPRIANO	TOTAL
TOTAL	11 793	0	0	0	0	0	0	11 793
Evolut° mens.	27,67%	N.S.	N.S.	N.S.	N.S.	N.S.	N.S.	27,67%
Total 12 mois	894 443	12 376	20 469	72 959	232	9 739	39 338	1 049 556
Evolut° 12 mois	15,63%	267,02%	52,24%	331,17%	85,60%	-21,84%	-29,36%	19,87%



TRAFICS VEHICULES DE TOURISME

Mars 2012

. I .

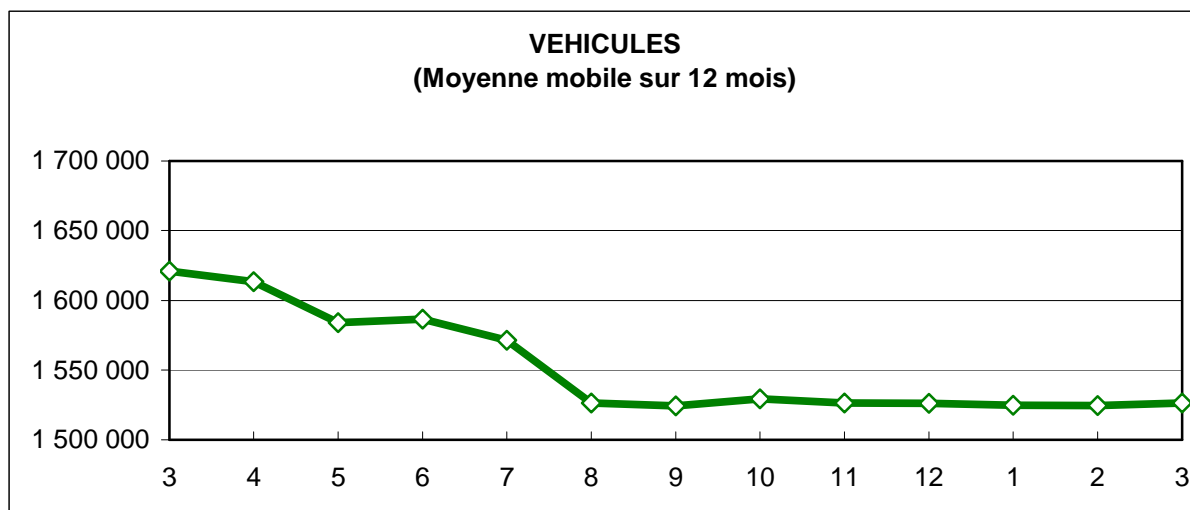
VEHICULES DE TOURISME


	FRANCE	ITALIE	TOTAL
VEHICULES	31 637	5 592	37 229
Evolut° mens.	4,62%	7,15%	4,99%
Total 12 mois	1 083 935	442 243	1 526 178
Evolut° 12 mois	-2,60%	-13,00%	-5,86%

. II .

RATIO PASSAGERS / VEHICULE

	FRANCE	ITALIE	TOTAL
Ratio Mensuel	2,42	3,20	2,54
Ratio Annuel	2,88	3,01	2,92





TRAFICS FERROVIAIRES

Mars 2012

. I .

VOYAGEURS

LIGNES	LIGNES REGULIERES	METRO BASTIAIS	METRO AJACCIEN	TRAMWAY DE BALAGNE
PASSAGERS	12 541	33 269	1 055	2
Evolut° mens.	5,97%	-2,94%	-8,58%	100,00%
Total 12 mois	188 979	336 323	6 711	96 818
Evolut° 12 mois	-9,93%	-3,37%	-27,54%	-40,95%

Lignes Régulières : Bastia - Ajaccio et Ponte Leccia - Calvi
 Métro Bastiais : Desserte suburbaine Bastia - Casamozza
 Métro Ajaccien : Desserte suburbaine Ajaccio - Mezzana
 Tramway de Balagne : Desserte estivale L'île Rousse - Calvi

. II .

VOYAGEURS - KM

LIGNES	LIGNES REGULIERES	METRO BASTIAIS	METRO AJACCIEN	TRAMWAY DE BALAGNE	TOTAL
VOYAG. - KM	894 844	583 972	13 632	32	1 492 480
Evolut° mens.	6,67%	-1,75%	-6,48%	52,38%	3,08%
Total 12 mois	14 710 884	5 880 537	85 208	1 825 270	22 416 691
Evolut° 12 mois	-11,81%	-2,27%	-27,79%	-36,13%	-12,23%

