

OBSERVATOIRE REGIONAL
DES TRANSPORTS
DE LA CORSE

CORSE TRANSPORTS "VOYAGEURS"



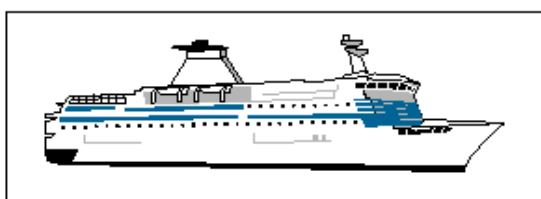
Direction régionale
de l'Environnement,
de l'Aménagement
et du Logement
CORSE

Mars

2011

- 4%

TRAFICS ENREGISTRES EXCLUSIVEMENT SUR LIGNES REGULIERES ET CHARTER




87 018 Passagers

↘ **-4,97%**




131 970 Passagers

↘ **-3,26%**



35 460 Véhicules

↘ **-9,70%**



1 447 821 Voyageurs-km

↗ **0,59%**

DIRECTION REGIONALE DE L'ENVIRONNEMENT DE L'AMENAGEMENT ET DU LOGEMENT DE LA CORSE

19, Cours Napoléon BP 334 20180 AJACCIO CEDEX TEL 04 95 51 79 47 FAX 04 95 51 79 89

Site Internet : www.ortc.info E mail : ort.corse@wanadoo.fr

LIAISONS AERIENNES ET MARITIMES PASSAGERS

(Sur lignes régulières et charters)

TABLEAUX RECAPITULATIFS

Mars 2011

12 derniers mois

ENTREES + SORTIES

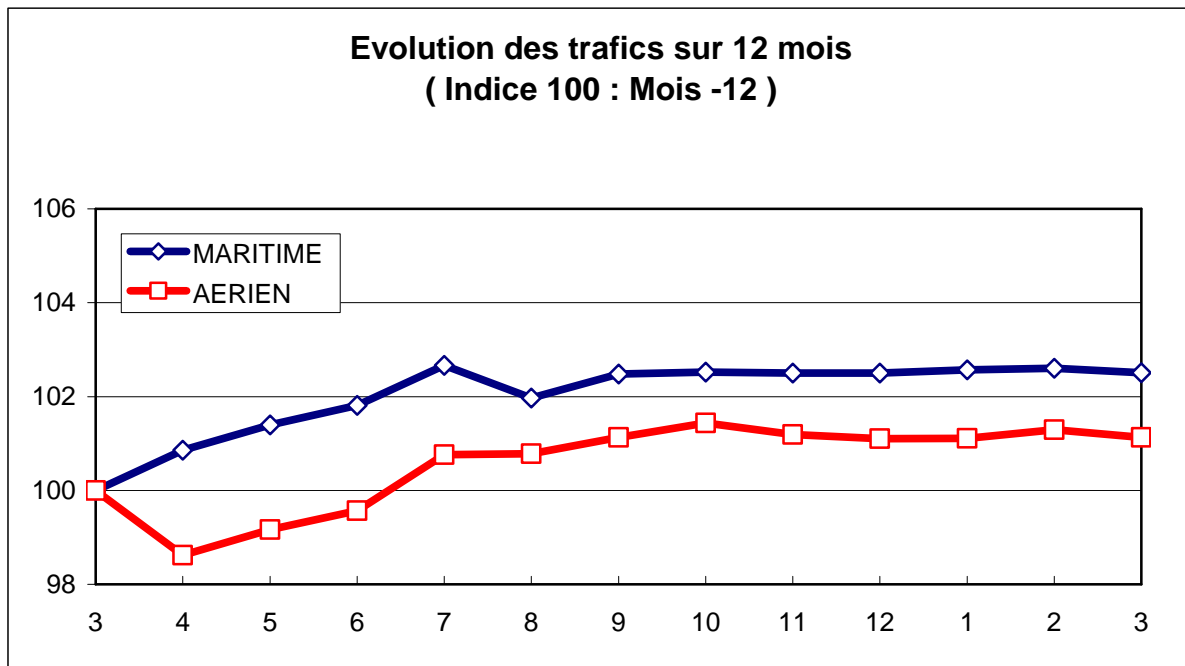
PASSAGERS Evolut°N / N-1

PASSAGERS Evolut°N / N-1

A I R	FRANCE	
	ETRANGER	
	TOTAL	
M E R	FRANCE	
	ETRANGER	
	TOTAL	
T O T A L	FRANCE	
	ETRANGER	
	TOTAL	

	131 549	-1,94%
	421	-81,36%
TOTAL	131 970	-3,26%
	70 327	-3,41%
	16 691	-11,03%
TOTAL	87 018	-4,97%
	201 876	-2,46%
	17 112	-18,59%
TOTAL	218 988	-3,95%

	2 550 198	0,18%
	283 910	10,53%
TOTAL	2 834 108	1,13%
	3 166 590	5,21%
	1 490 971	-2,95%
TOTAL	4 657 561	2,45%
	5 716 788	2,91%
	1 774 881	-1,02%
TOTAL	7 491 669	1,95%





Mars 2011

TRAFIC PASSAGERS AERIENS

(Sur lignes commerciales)

. I . LIGNES FRANCAISES

	AJACCIO	BASTIA	CALVI	FIGARI	TOTAL
BORDEAUX	0	0	0	4	4
LILLE	91	0	0	0	91
LYON	978	1 178	0	14	2 170
MARSEILLE	19 421	19 163	2 968	5 504	47 056
MONTPELLIER	0	88	0	0	88
NANTES	98	0	0	0	98
NICE	7 797	8 165	1 276	1 858	19 096
PARIS	27 956	25 270	3 787	5 395	62 408
STRASBOURG	0	0	2	0	2
TOULOUSE	82	0	0	0	82
AUTRES	128	203	2	121	454
FRANCE	56 551	54 067	8 035	12 896	131 549
Evolut° mens.	0,94%	-7,51%	3,32%	8,42%	-1,94%
Total 12 mois	1 059 035	889 212	233 596	368 355	2 550 198
Evolut° 12 mois	1,24%	-2,32%	-0,54%	3,96%	0,18%

. II . LIGNES ETRANGERES


	AJACCIO	BASTIA	CALVI	FIGARI	TOTAL
ALLEMAGNE	0	0	0	0	0
BELGIQUE	0	0	0	405	405
DANEMARK	0	0	0	0	0
PAYS BAS	0	0	0	2	2
ROYAUME UNI	0	0	0	0	0
SUEDE	0	0	0	0	0
SUISSE	0	0	5	0	5
AUTRES	0	0	9	0	9
TOTAL	0	0	14	407	421
Evolut° mens.	N.S.	N.S.	-93,03%	-78,66%	-81,36%
Total 12 mois	60 425	113 491	41 865	68 129	283 910
Evolut° 12 mois	22,83%	9,54%	-18,49%	29,29%	10,53%

. III . TRAFIC TOTAL

	AJACCIO	BASTIA	CALVI	FIGARI	TOTAL
TOTAL	56 551	54 067	8 049	13 303	131 970
Evolut° mens.	0,94%	-7,75%	0,89%	-3,62%	-3,26%
Total 12 mois	1 119 460	1 002 703	275 461	436 484	2 834 108
Evolut° 12 mois	2,21%	-1,10%	-3,76%	7,24%	1,13%

TRAFIC PASSAGERS MARITIMES

(Sur lignes régulières)



Mars 2011

. I .

LIGNES FRANCAISES

	AJACCIO	BASTIA	BONIFACIO	CALVI	L'ILE R.	P. VECCHIO	PROPRIANO	TOTAL
MARSEILLE	7 695	7 650	--	0	469	1 108	1 624	18 546
NICE	1 375	7 885	--	1 421	68	--	0	10 749
TOULON	15 443	24 814	--	221	554	0	0	41 032
FRANCE	24 513	40 349	--	1 642	1 091	1 108	1 624	70 327
Evolut° mens.	-3,69%	0,14%	--	47,13%	-34,12%	-57,43%	-3,85%	-3,41%
Total 12 mois	1 118 965	1 309 930	--	168 689	397 377	89 630	81 999	3 166 590
Evolut° 12 mois	1,85%	6,59%	--	-16,68%	36,51%	-12,80%	-4,52%	5,21%

. II .

LIGNES ITALIENNES

	AJACCIO	BASTIA	BONIFACIO	CALVI	L'ILE R.	P. VECCHIO	PROPRIANO	TOTAL
CIVITA VEC.	--	--	--	--	--	0	--	0
GENES	0	0	--	0	0	0	--	0
GOLFO ARANCI	--	0	--	--	--	--	--	0
LIVOURNE	--	9 727	--	--	--	0	--	9 727
LA SPEZIA	--	0	--	--	--	--	--	0
PALAU	--	--	--	--	--	0	--	0
PIOMBINO	--	0	--	--	--	--	--	0
P. FERRAIO	--	0	--	--	--	--	--	0
P. TORRES	0	--	--	--	--	--	70	70
Sta TERESA	--	--	5 999	--	--	--	--	5 999
SAVONA	--	794	--	0	101	--	--	895
ITALIE	0	10 521	5 999	0	101	0	70	16 691
Evolut° mens.	N.S.	-11,99%	-10,30%	N.S.	N.S.	N.S.	-41,18%	-11,03%
Total 12 mois	3 057	1 220 578	240 490	6 667	9 139	7 494	3 546	1 490 971
Evolut° 12 mois	9,96%	-4,37%	-1,48%	-27,94%	N.S.	N.S.	-8,02%	-2,95%

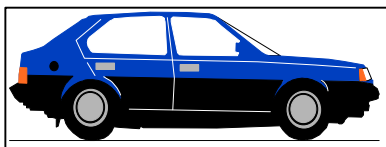
. III .

TRAFIC TOTAL

	AJACCIO	BASTIA	BONIFACIO	CALVI	L'ILE R.	P. VECCHIO	PROPRIANO	TOTAL
TOTAL	24 513	50 870	5 999	1 642	1 192	1 108	1 694	87 018
Evolut° mens.	-3,69%	-2,64%	-10,30%	47,13%	-28,02%	-57,43%	-6,31%	-4,97%
Total 12 mois	1 122 022	2 530 508	240 490	175 356	406 516	97 124	85 545	4 657 561
Evolut° 12 mois	1,87%	1,01%	-1,48%	-17,17%	39,65%	-5,51%	-4,67%	2,45%

PASSAGERS CROISIERE

	AJACCIO	BASTIA	BONIFACIO	CALVI	L'ILE R.	P. VECCHIO	PROPRIANO	TOTAL
TOTAL	9 237	0	0	0	0	0	0	9 237
Evolut° mens.	3,10%	N.S.	N.S.	N.S.	N.S.	N.S.	N.S.	2,08%
Total 12 mois	773 544	3 372	13 445	16 921	125	12 460	55 688	875 555
Evolut° 12 mois	67,25%	-56,65%	40,05%	-30,06%	-91,71%	71,30%	5688,77%	70,40%



TRAFICS VEHICULES DE TOURISME

Mars 2011

. I .

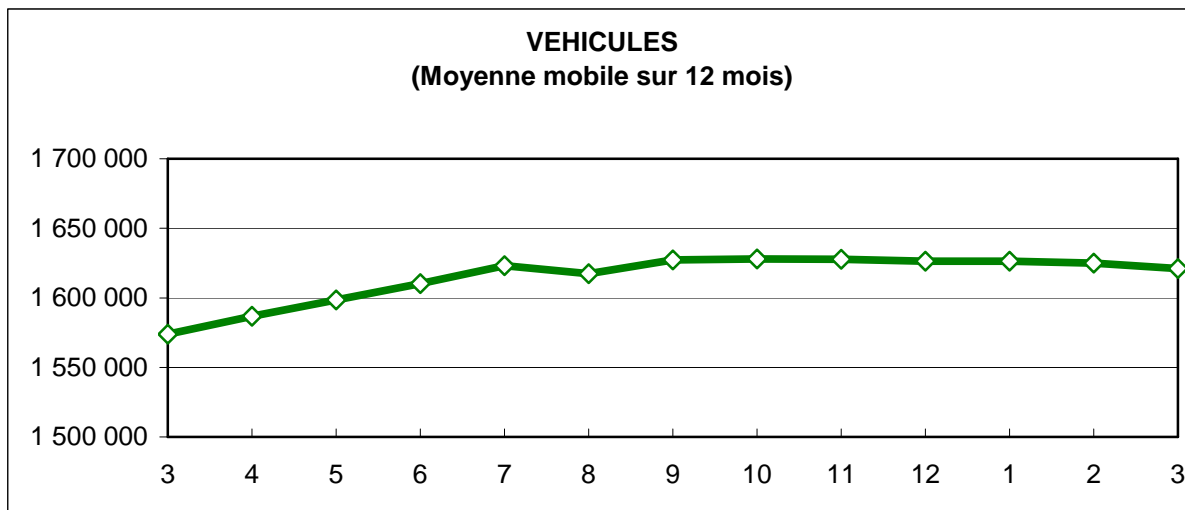
VEHICULES DE TOURISME


	FRANCE	ITALIE	TOTAL
VEHICULES	30 241	5 219	35 460
Evolut° mens.	-4,82%	-30,39%	-9,70%
Total 12 mois	1 112 849	508 319	1 621 168
Evolut° 12 mois	6,86%	-4,53%	3,01%

. II .

RATIO PASSAGERS / VEHICULE

	FRANCE	ITALIE	TOTAL
Ratio Mensuel	2,33	3,20	2,45
Ratio Annuel	2,85	2,93	2,87





TRAFICS FERROVIAIRES

Mars 2011

. I .

VOYAGEURS

LIGNES	LIGNES REGULIERES	METRO BASTIAIS	METRO AJACCIEN	TRAMWAY DE BALAGNE
PASSAGERS	11 834	34 277	1 154	1
Evolut° mens.	-2,21%	10,81%	82,02%	-96,43%
Total 12 mois	209 802	348 045	9 262	163 957
Evolut° 12 mois	-17,11%	7,28%	272,72%	-33,41%

Lignes Régulières : Bastia - Ajaccio et Ponte Leccia - Calvi
 Métro Bastiais : Desserte suburbaine Bastia - Casamozza
 Métro Ajaccien : Desserte suburbaine Ajaccio - Mezzana
 Tramway de Balagne : Desserte estivale L'île Rousse - Calvi

. II .

VOYAGEURS - KM

LIGNES	LIGNES REGULIERES	METRO BASTIAIS	METRO AJACCIEN	TRAMWAY DE BALAGNE	TOTAL
VOYAG. - KM	838 869	594 354	14 577	21	1 447 821
Evolut° mens.	-4,13%	6,93%	76,99%	-90,00%	0,59%
Total 12 mois	16 680 166	6 016 875	118 005	2 842 392	25 539 433
Evolut° 12 mois	-18,11%	4,83%	265,85%	-22,47%	-13,88%

