

OBSERVATOIRE REGIONAL
DES TRANSPORTS
DE LA CORSE

CORSE TRANSPORTS "VOYAGEURS"



Direction régionale
de l'Environnement,
de l'Aménagement
et du Logement

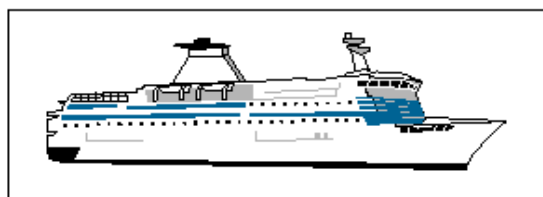
CORSE

Mars

2010

+ 3%

TRAFICS ENREGISTRES EXCLUSIVEMENT SUR LIGNES REGULIERES ET CHARTER




91 571 Passagers

➤ **6,87%**




136 411 Passagers

➤ **1,33%**



39 271 Véhicules

➤ **12,49%**



1 439 327 Voyageurs-km

➤ **10,25%**

DIRECTION REGIONALE DE L'ENVIRONNEMENT DE L'AMENAGEMENT ET DU LOGEMENT DE LA CORSE

19, Cours Napoléon BP 334 20180 AJACCIO CEDEX TEL 04 95 51 79 47 FAX 04 95 51 79 89

Site Internet : www.ortc.info E mail : ort.corse@wanadoo.fr

LIAISONS AERIENNES ET MARITIMES PASSAGERS

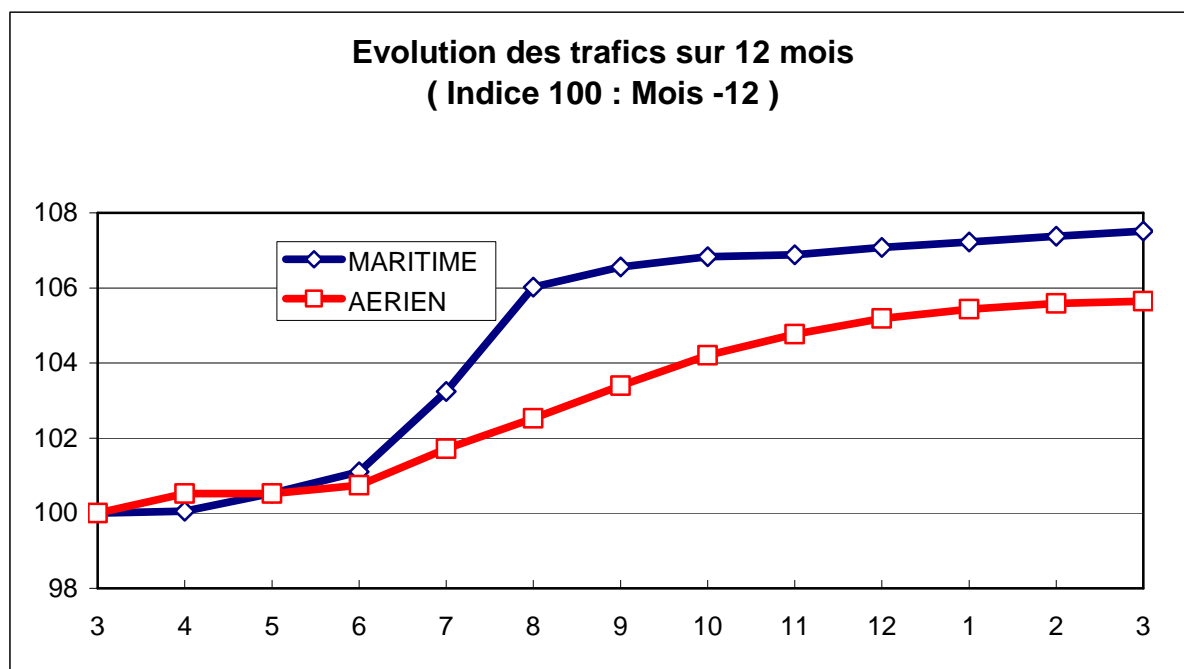
(Sur lignes régulières et charters)

TABLEAUX RECAPITULATIFS

Mars 2010

12 derniers mois

ENTREES + SORTIES		PASSAGERS	Evolut°N / N-1	PASSAGERS	Evolut°N / N-1
A I R	FRANCE	134 152	-0,19%	2 545 491	5,04%
	ETRANGER	2 259	1001,95%	256 858	12,13%
	TOTAL	136 411	1,33%	2 802 349	5,65%
M E R	FRANCE	72 810	2,22%	3 009 743	8,30%
	ETRANGER	18 761	29,76%	1 536 299	5,29%
	TOTAL	91 571	6,87%	4 546 042	7,27%
T O T A L	FRANCE	206 962	0,64%	5 555 234	6,78%
	ETRANGER	21 020	43,35%	1 793 157	6,22%
	TOTAL	227 982	3,49%	7 348 391	6,64%





Mars 2010

TRAFIC PASSAGERS AERIENS

(Sur lignes commerciales)

. I .

LIGNES FRANCAISES

	AJACCIO	BASTIA	CALVI	FIGARI	TOTAL
BORDEAUX	0	0	0	0	0
LILLE	0	96	0	0	96
LYON	1 060	3 384	0	0	4 444
MARSEILLE	18 599	18 412	2 657	5 064	44 732
MONTPELLIER	0	0	0	0	0
NANTES	0	0	0	0	0
NICE	7 882	8 137	1 200	1 828	19 047
PARIS	28 148	28 278	3 753	5 003	65 182
STRASBOURG	0	0	0	0	0
TOULOUSE	0	86	0	0	86
AUTRES	334	64	167	0	565
FRANCE	56 023	58 457	7 777	11 895	134 152
Evolut° mens.	2,53%	-3,63%	3,78%	2,35%	-0,19%
Total 12 mois	1 046 016	910 293	234 855	354 327	2 545 491
Evolut° 12 mois	2,98%	10,01%	-0,22%	2,78%	5,04%

. II .

LIGNES ETRANGERES

	AJACCIO	BASTIA	CALVI	FIGARI	TOTAL
ALLEMAGNE	0	149	191	0	340
BELGIQUE	0	1	0	1 877	1 878
DANEMARK	0	0	0	0	0
PAYS BAS	0	0	0	0	0
ROYAUME UNI	0	0	0	1	1
SUEDE	0	0	0	0	0
SUISSE	0	0	10	9	19
AUTRES	0	1	0	20	21
TOTAL	0	151	201	1 907	2 259
Evolut° mens.	N.S.	-16,57%	2412,50%	11818,75%	1001,95%
Total 12 mois	49 195	103 608	51 361	52 694	256 858
Evolut° 12 mois	-5,99%	-8,27%	31,75%	112,37%	12,13%


. III .

TRAFIC TOTAL

	AJACCIO	BASTIA	CALVI	FIGARI	TOTAL
TOTAL	56 023	58 608	7 978	13 802	136 411
Evolut° mens.	2,53%	-3,67%	6,34%	18,59%	1,33%
Total 12 mois	1 095 211	1 013 901	286 216	407 021	2 802 349
Evolut° 12 mois	2,54%	7,81%	4,32%	10,13%	5,65%

TRAFIC PASSAGERS MARITIMES

(Sur lignes régulières)



Mars 2010

. I .

LIGNES FRANCAISES

	AJACCIO	BASTIA	BONIFACIO	CALVI	L'ILE R.	P. VECCHIO	PROPRIANO	TOTAL
MARSEILLE	10 808	11 877	--	0	1 279	2 603	1 689	28 256
NICE	1 786	6 218	--	779	377	--	0	9 160
TOULON	12 858	22 199	--	337	0	0	0	35 394
FRANCE	25 452	40 294	--	1 116	1 656	2 603	1 689	72 810
Evolut° mens.	17,69%	-5,76%	--	15,77%	44,25%	-18,07%	8,62%	2,22%
Total 12 mois	1 098 595	1 228 931	--	202 461	291 091	102 785	85 880	3 009 743
Evolut° 12 mois	11,12%	7,59%	--	6,65%	5,71%	12,22%	-5,98%	8,30%

. II .

LIGNES ITALIENNES

	AJACCIO	BASTIA	BONIFACIO	CALVI	L'ILE R.	P. VECCHIO	PROPRIANO	TOTAL
CIVITA VEC.	--	--	--	--	--	0	--	0
GENES	0	0	--	0	0	0	--	0
GOLFO ARANCI	--	0	--	--	--	--	--	0
LIVOURNE	--	10 948	--	--	--	0	--	10 948
LA SPEZIA	--	0	--	--	--	--	--	0
PALAU	--	--	--	--	--	0	--	0
PIOMBINO	--	0	--	--	--	--	--	0
P. FERRAIO	--	0	--	--	--	--	--	0
P. TORRES	0	--	--	--	--	--	119	119
Sta TERESA	--	--	6 688	--	--	--	--	6 688
SAVONA	--	1 006	--	0	0	--	--	1 006
ITALIE	0	11 954	6 688	0	0	0	119	18 761
Evolut° mens.	N.S.	35,63%	22,60%	N.S.	N.S.	N.S.	-16,20%	29,76%
Total 12 mois	2 780	1 276 313	244 099	9 252	0	0	3 855	1 536 299
Evolut° 12 mois	-43,75%	10,52%	-4,50%	-49,58%	N.S.	N.S.	-7,80%	5,29%

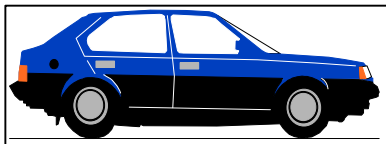
. III .

TRAFIC TOTAL

	AJACCIO	BASTIA	BONIFACIO	CALVI	L'ILE R.	P. VECCHIO	PROPRIANO	TOTAL
TOTAL	25 452	52 248	6 688	1 116	1 656	2 603	1 808	91 571
Evolut° mens.	17,44%	1,31%	22,60%	15,77%	44,25%	-18,07%	6,54%	6,87%
Total 12 mois	1 101 375	2 505 244	244 099	211 713	291 091	102 785	89 735	4 546 042
Evolut° 12 mois	10,84%	9,07%	-4,50%	1,70%	0,65%	3,89%	-6,06%	7,27%

PASSAGERS CROISIERE

	AJACCIO	BASTIA	BONIFACIO	CALVI	L'ILE R.	P. VECCHIO	PROPRIANO	TOTAL
TOTAL	8 920	0	0	0	0	0	0	8 920
Evolut° mens.	N.S.	N.S.	N.S.	N.S.	N.S.	N.S.	N.S.	N.S.
Total 12 mois	462 462	7 778	9 600	24 104	1 508	7 274	962	513 688
Evolut° 12 mois	18,00%	108,41%	-56,62%	41,16%	220,17%	-53,97%	-82,91%	12,46%



TRAFICS VEHICULES DE TOURISME

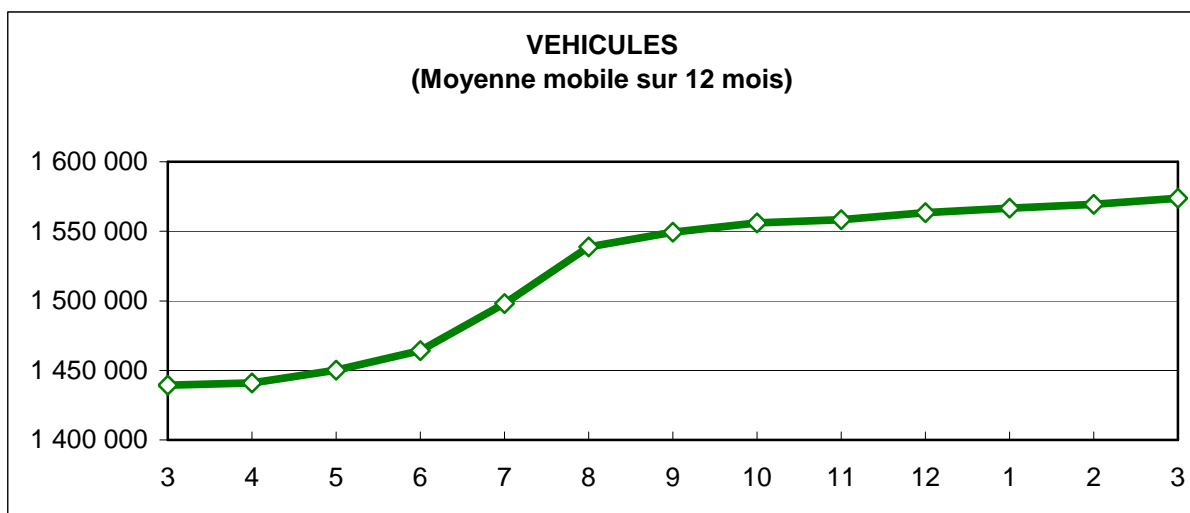
Mars 2010


. I. VEHICULES DE TOURISME

	FRANCE	ITALIE	TOTAL
VEHICULES	31 774	7 497	39 271
Evolut° mens.	7,84%	37,58%	12,49%
Total 12 mois	1 041 418	532 435	1 573 853
Evolut° 12 mois	10,82%	6,58%	9,35%

. II. RATIO PASSAGERS / VEHICULE

	FRANCE	ITALIE	TOTAL
Ratio Mensuel	2,29	2,50	2,33
Ratio Annuel	2,89	2,89	2,89





TRAFICS FERROVIAIRES

Mars 2010 . I .

VOYAGEURS

LIGNES	LIGNES REGULIERES	METRO BASTIAIS	METRO AJACCIEU	TRAMWAY DE BALAGNE
PASSAGERS	12 101	30 934	634	28
Evolut° mens.	20,24%	10,48%	#DIV/0!	-83,43%
Total 12 mois	253 121	324 422	2 485	246 219
Evolut° 12 mois	-1,63%	5,29%	#DIV/0!	-3,39%

Lignes Régulières : Bastia - Ajaccio et Ponte Leccia - Calvi
 Métro Bastiais : Desserte suburbaine Bastia - Casamozza
 Métro Ajaccien : Desserte suburbaine Ajaccio - Mezzana
 Tramway de Balagne : Desserte estivale L'île Rousse - Calvi

. II .

VOYAGEURS - KM

LIGNES	LIGNES REGULIERES	METRO BASTIAIS	METRO AJACCIEU	TRAMWAY DE BALAGNE	TOTAL
VOYAG. - KM	875 024	555 857	8 236	210	1 439 327
Evolut° mens.	11,83%	6,70%	#DIV/0!	-90,18%	10,25%
Total 12 mois	20 368 817	5 739 581	32 255	3 546 120	29 654 518
Evolut° 12 mois	-3,58%	1,89%	#DIV/0!	-3,47%	-2,44%

