

OBSERVATOIRE REGIONAL
DES TRANSPORTS
DE LA CORSE

CORSE TRANSPORTS "VOYAGEURS"

Ministère de
l'Écologie, de
l'Énergie, du
Développement
Durable et de
l'Aménagement
du Territoire

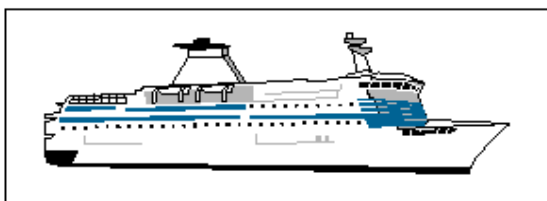
Présent
pour
l'avenir

Mars

2009

+ 1%

TRAFICS ENREGISTRES EXCLUSIVEMENT SUR LIGNES REGULIERES ET CHARTER




85 686 Passagers

↘ -4,61%




134 617 Passagers

↗ 4,40%



34 912 Véhicules

↘ -7,17%



1 305 520 Voyageurs-km

↘ -1,14%

DIRECTION REGIONALE DE L'EQUIPEMENT DE LA CORSE
B.P. 408 20302 AJACCIO CEDEX TEL 04 95 51 85 10 FAX 04 95 51 85 15
Site Internet : www.ortc.info E mail : ort.corse@wanadoo.fr

LIAISONS AERIENNES ET MARITIMES PASSAGERS

(Sur lignes régulières et charters)

TABLEAUX RECAPITULATIFS

Mars 2009

12 derniers mois

ENTREES + SORTIES

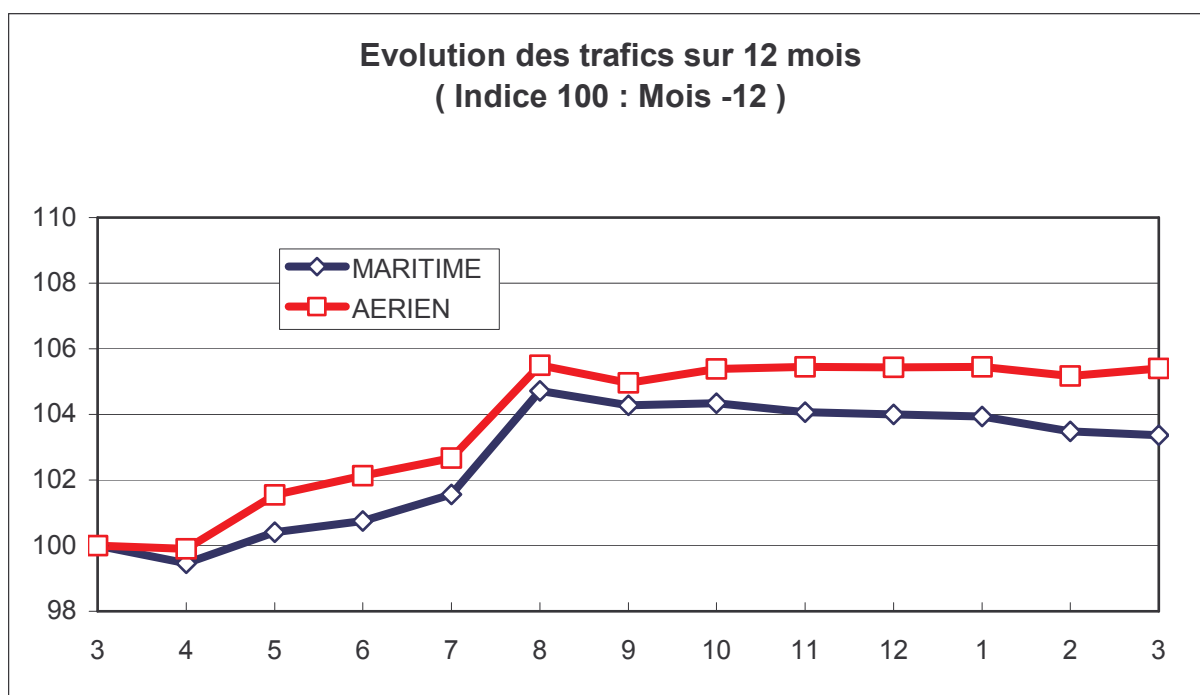
PASSAGERS Evolut° N / N-1

PASSAGERS Evolut° N / N-1

A I R	FRANCE	
	ETRANGER	
	TOTAL	
M E R	FRANCE	
	ETRANGER	
	TOTAL	
T O T A L	FRANCE	
	ETRANGER	
	TOTAL	

134 412	5,31%
205	-84,30%
134 617	4,40%
71 228	3,45%
14 458	-31,06%
85 686	-4,61%
205 640	4,66%
14 663	-34,18%
220 303	0,70%

2 423 382	4,59%
229 073	14,88%
2 652 455	5,40%
2 779 011	1,76%
1 459 078	6,08%
4 238 089	3,21%
5 202 393	3,06%
1 688 151	7,20%
6 890 544	4,04%





Mars 2009

TRAFIC PASSAGERS AERIENS

(Sur lignes commerciales)

. I .

LIGNES FRANCAISES

	AJACCIO	BASTIA	CALVI	FIGARI	TOTAL
BORDEAUX	0	0	0	2	2
LILLE	28	0	0	0	28
LYON	1 147	3 670	0	0	4 817
MARSEILLE	19 387	19 383	2 613	5 096	46 479
MONTPELLIER	0	16	0	0	16
NANTES	0	0	0	0	0
NICE	8 464	8 607	1 200	1 756	20 027
PARIS	25 228	28 402	3 680	4 754	62 064
STRASBOURG	0	0	0	0	0
TOULOUSE	0	0	0	8	8
AUTRES	384	580	1	6	971
FRANCE	54 638	60 658	7 494	11 622	134 412
Evolut° mens.	-0,57%	13,32%	-1,83%	0,88%	5,31%
Total 12 mois	1 015 774	827 470	235 383	344 755	2 423 382
Evolut° 12 mois	1,92%	6,62%	3,77%	8,58%	4,59%

. II .

LIGNES ETRANGERES

	AJACCIO	BASTIA	CALVI	FIGARI	TOTAL
ALLEMAGNE	0	0	0	0	0
BELGIQUE	0	0	0	0	0
DANEMARK	0	0	0	0	0
PAYS BAS	0	0	0	0	0
ROYAUME UNI	0	0	0	4	4
SUEDE	0	0	0	0	0
SUISSE	0	4	0	2	6
AUTRES	0	177	8	10	195
TOTAL	0	181	8	16	205
Evolut° mens.	N.S.	-60,99%	-98,88%	-87,20%	-84,30%
Total 12 mois	52 330	112 947	38 984	24 812	229 073
Evolut° 12 mois	49,69%	27,25%	-20,32%	-7,26%	14,88%


. III .

TRAFIC TOTAL

	AJACCIO	BASTIA	CALVI	FIGARI	TOTAL
TOTAL	54 638	60 839	7 502	11 638	134 617
Evolut° mens.	-0,57%	12,69%	-10,17%	-0,07%	4,40%
Total 12 mois	1 068 104	940 417	274 367	369 567	2 652 455
Evolut° 12 mois	3,53%	8,73%	-0,51%	7,35%	5,40%

TRAFIC PASSAGERS MARITIMES

(Sur lignes régulières)



Mars 2009

. I .

LIGNES FRANCAISES

	AJACCIO	BASTIA	BONIFACIO	CALVI	L'ILE R.	P. VECCHIO	PROPRIANO	TOTAL
MARSEILLE	11 116	14 153	--	0	787	3 177	1 555	30 788
NICE	1 238	5 526	--	501	361	--	0	7 626
TOULON	9 272	23 079	--	463	0	0	0	32 814
FRANCE	21 626	42 758	--	964	1 148	3 177	1 555	71 228
Evolut° mens.	-1,53%	6,79%	--	-20,26%	-35,32%	13,79%	44,92%	3,45%
Total 12 mois	988 682	1 142 208	--	189 829	275 361	91 590	91 341	2 779 011
Evolut° 12 mois	1,23%	0,18%	--	18,65%	1,91%	11,95%	-10,58%	1,76%

. II .

LIGNES ITALIENNES

	AJACCIO	BASTIA	BONIFACIO	CALVI	L'ILE R.	P. VECCHIO	PROPRIANO	TOTAL
CIVITA VEC.	--	--	--	--	--	0	--	0
GENES	0	0	--	0	0	0	--	0
GOLFO ARANCI	--	0	--	--	--	--	--	0
LIVOURNE	--	7 410	--	--	--	0	--	7 410
LA SPEZIA	--	0	--	--	--	--	--	0
PALAU	--	--	--	--	--	0	--	0
PIOMBINO	--	0	--	--	--	--	--	0
P. FERRAIO	--	0	--	--	--	--	--	0
P. TORRES	47	--	--	--	--	--	142	189
Sta TERESA	--	--	5 455	--	--	--	--	5 455
SAVONA	--	1 404	--	0	0	--	--	1 404
ITALIE	47	8 814	5 455	0	0	0	142	14 458
Evolut° mens.	N.S.	-36,48%	-21,72%	N.S.	N.S.	N.S.	12,70%	-31,06%
Total 12 mois	4 942	1 154 799	255 611	18 351	13 844	7 350	4 181	1 459 078
Evolut° 12 mois	19,63%	8,29%	0,41%	-25,14%	15,38%	-21,53%	-6,82%	6,08%

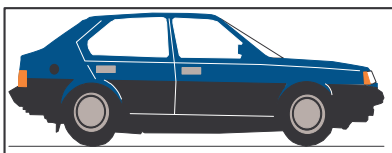
. III .

TRAFIC TOTAL

	AJACCIO	BASTIA	BONIFACIO	CALVI	L'ILE R.	P. VECCHIO	PROPRIANO	TOTAL
TOTAL	21 673	51 572	5 455	964	1 148	3 177	1 697	85 686
Evolut° mens.	-1,32%	-4,35%	-21,72%	-20,26%	-35,32%	13,79%	41,53%	-4,61%
Total 12 mois	993 624	2 297 007	255 611	208 180	289 205	98 940	95 522	4 238 089
Evolut° 12 mois	1,31%	4,10%	0,41%	12,83%	2,48%	8,51%	-10,42%	3,21%

PASSAGERS CROISIERE

	AJACCIO	BASTIA	BONIFACIO	CALVI	L'ILE R.	P. VECCHIO	PROPRIANO	TOTAL
TOTAL	0	0	0	0	0	0	0	0
Evolut° mens.	N.S.	N.S.	N.S.	N.S.	N.S.	N.S.	N.S.	N.S.
Total 12 mois	391 920	3 732	22 132	17 076	471	15 802	5 628	456 761
Evolut° 12 mois	0,26%	-33,86%	7,21%	-21,27%	N.S.	22,95%	356,08%	0,84%



TRAFICS VEHICULES DE TOURISME

Mars 2009

. I .

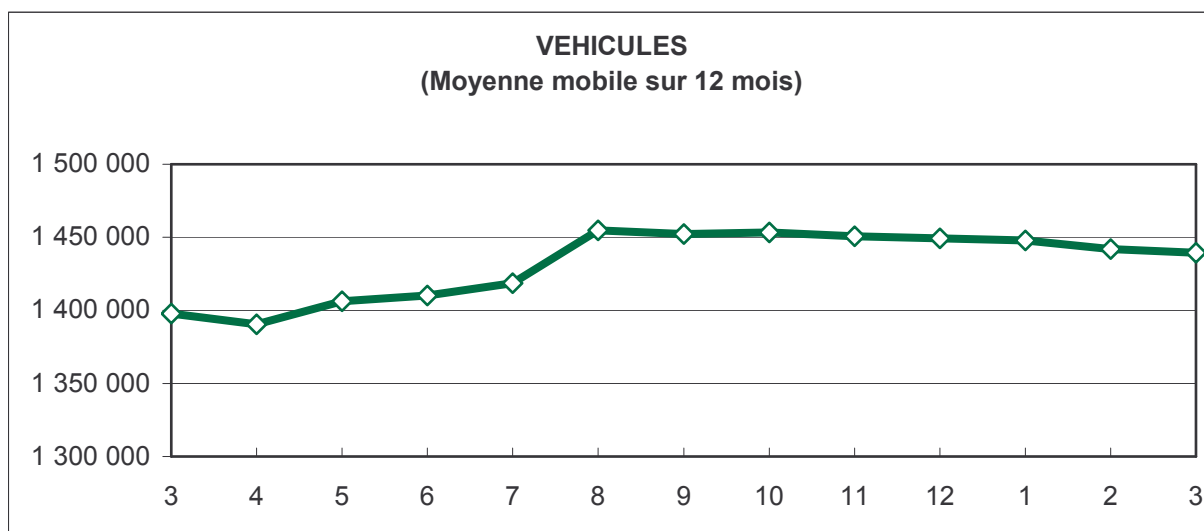
VEHICULES DE TOURISME


	FRANCE	ITALIE	TOTAL
VEHICULES	29 463	5 449	34 912
Evolut° mens.	0,07%	-33,27%	-7,17%
Total 12 mois	939 758	499 553	1 439 311
Evolut° 12 mois	1,14%	6,59%	2,97%

. II .

RATIO PASSAGERS / VEHICULE

	FRANCE	ITALIE	TOTAL
Ratio Mensuel	2,42	2,65	2,45
Ratio Annuel	2,96	2,92	2,94





TRAFICS FERROVIAIRES

Mars 2009

. I .

VOYAGEURS

LIGNES	REGULIERES	METRO	TRAMWAY *
PASSAGERS	10 064	28 000	169
Evolut° mens.	2,09%	-10,81%	1308,33%
Total 12 mois	257 316	308 135	254 867
Evolut° 12 mois	6,98%	-7,19%	1,14%

Lignes Régulières : Bastia - Ajaccio et Ponte Leccia - Calvi
 Métro Bastiais : Desserte suburbaine Bastia - Casamozza
 Tramway de Balagne : Desserte estivale L'Île Rousse - Calvi

. II .

VOYAGEURS - KM

LIGNES	REGULIERES	METRO	TRAMWAY	TOTAL
VOYAG. - KM	782 431	520 951	2 138	1 305 520
Evolut° mens.	7,48%	-12,08%	2445,24%	-1,14%
Total 12 mois	21 124 655	5 633 009	3 640 017	30 397 681
Evolut° 12 mois	5,18%	-8,35%	3,27%	2,16%

