

OBSERVATOIRE REGIONAL
DES TRANSPORTS
DE LA CORSE


CORSE TRANSPORTS "VOYAGEURS"



Mars

2006

- 9%



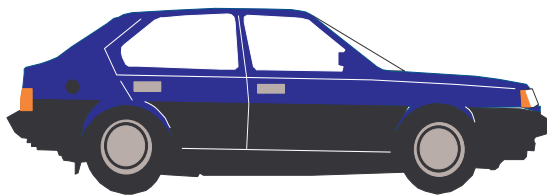
65 767 Passagers

↘ **-16,19%**




106 609 Passagers

↘ **-4,49%**



27 838 Véhicules

↘ **-10,54%**



794 783 Voyageurs-km

↗ **3,61%**

LIAISONS AERIENNES ET MARITIMES PASSAGERS

(Sur lignes régulières et charters)

TABLEAUX RECAPITULATIFS

Mars 2006

12 derniers mois

ENTREES + SORTIES

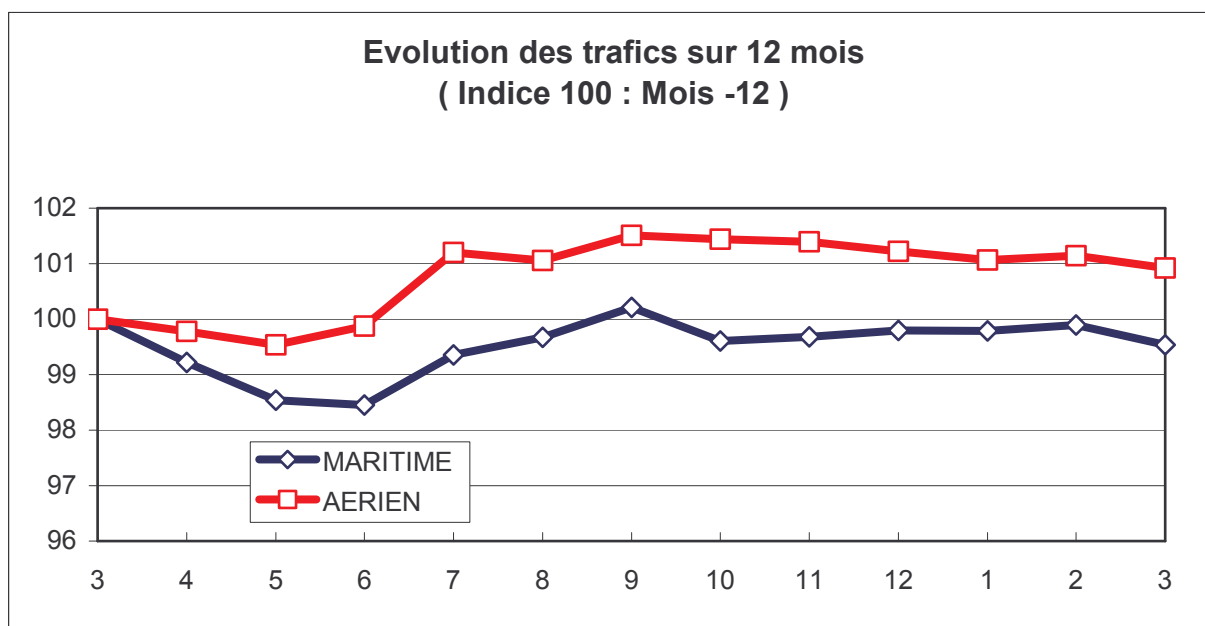
PASSAGERS Evolut° N / N-1

PASSAGERS Evolut° N / N-1

A I R	FRANCE	
	ETRANGER	
	TOTAL	
M E R	FRANCE	
	ETRANGER	
	TOTAL	
T O T A L	FRANCE	
	ETRANGER	
	TOTAL	

106 597	-2,98%
12	-99,31%
106 609	-4,49%
53 312	-4,45%
12 455	-45,08%
65 767	-16,19%
159 909	-3,48%
12 467	-48,96%
172 376	-9,32%

2 129 346	0,67%
184 184	3,96%
2 313 530	0,93%
2 311 147	1,49%
1 299 453	-3,06%
3 610 600	-0,19%
4 440 493	1,10%
1 483 637	-2,24%
5 924 130	0,24%





Mars 2006

TRAFIC PASSAGERS AERIENS

(Sur lignes commerciales)

. I .

LIGNES FRANCAISES

	AJACCIO	BASTIA	CALVI	FIGARI	TOTAL
BORDEAUX	0	0	0	0	0
LILLE	100	0	0	0	100
LYON	901	951	0	0	1 852
MARSEILLE	17 265	18 416	2 052	3 803	41 536
MONTPELLIER	94	0	0	0	94
NANTES	0	99	0	0	99
NICE	7 524	7 856	890	1 325	17 595
PARIS	21 481	17 983	2 195	3 068	44 727
STRASBOURG	0	0	0	0	0
TOULOUSE	0	2	0	0	2
AUTRES	103	489	0	0	592
FRANCE	47 468	45 796	5 137	8 196	106 597
Evolut° mens.	-1,24%	-2,55%	-8,64%	-10,85%	-2,98%
Total 12 mois	948 282	744 591	189 442	247 031	2 129 346
Evolut° 12 mois	0,06%	-0,67%	5,90%	3,41%	0,67%

. II .

LIGNES ETRANGERES

	AJACCIO	BASTIA	CALVI	FIGARI	TOTAL
ALLEMAGNE	0	0	0	0	0
BELGIQUE	0	0	0	0	0
DANEMARK	0	0	0	0	0
PAYS BAS	0	0	0	0	0
ROYAUME UNI	0	0	0	0	0
SUEDE	0	0	0	0	0
SUISSE	0	0	0	0	0
AUTRES	0	0	12	0	12
TOTAL	0	0	12	0	12
Evolut° mens.	N.S.	N.S.	-98,66%	N.S.	-99,31%
Total 12 mois	28 216	79 335	56 953	19 680	184 184
Evolut° 12 mois	10,81%	5,86%	4,91%	-12,46%	3,96%


. III .

TRAFIC TOTAL

	AJACCIO	BASTIA	CALVI	FIGARI	TOTAL
TOTAL	47 468	45 796	5 149	8 196	106 609
Evolut° mens.	-1,27%	-4,26%	-21,00%	-10,85%	-4,49%
Total 12 mois	976 498	823 926	246 395	266 711	2 313 530
Evolut° 12 mois	0,34%	-0,08%	5,67%	2,04%	0,93%

TRAFIC PASSAGERS MARITIMES

(Sur lignes régulières)



Mars 2006

. I .

LIGNES FRANCAISES

	AJACCIO	BASTIA	BONIFACIO	CALVI	L'ILE R.	P. VECCHIO	PROPRIANO	TOTAL
MARSEILLE	10 058	11 988	--	0	879	2 300	1 493	26 718
NICE	1 398	5 758	--	731	181	--	0	8 068
TOULON	5 135	13 391	--	0	0	0	0	18 526
FRANCE	16 591	31 137	--	731	1 060	2 300	1 493	53 312
Evolut° mens.	7,36%	-7,51%	--	-58,37%	-14,24%	-3,40%	14,49%	-4,45%
Total 12 mois	812 765	1 044 735	--	156 626	141 583	72 045	83 393	2 311 147
Evolut° 12 mois	4,73%	-1,71%	--	26,88%	-6,67%	-2,13%	-6,80%	1,49%

. II .


LIGNES ITALIENNES

	AJACCIO	BASTIA	BONIFACIO	CALVI	L'ILE R.	P. VECCHIO	PROPRIANO	TOTAL
GENES	0	0	--	0	0	0	--	0
LIVOURNE	--	4 735	--	--	--	0	--	4 735
LA SPEZIA	--	0	--	--	--	--	--	0
OLBIA	--	--	--	--	--	0	--	0
PALAU	--	--	--	--	--	0	--	0
PIOMBINO	--	0	--	--	--	--	--	0
P. FERRAIO	--	0	--	--	--	--	--	0
P. TORRES	0	--	--	--	--	--	97	97
Sta TERESA	--	--	6 266	--	--	--	--	6 266
SAVONA	--	1 357	--	0	0	--	--	1 357
ITALIE	0	6 092	6 266	0	0	0	97	12 455
Evolut° mens.	N.S.	-49,87%	-39,88%	N.S.	N.S.	N.S.	-5,83%	-45,08%
Total 12 mois	8 894	970 030	252 612	60 583	2 473	2 315	2 546	1 299 453
Evolut° 12 mois	N.S.	-2,19%	-9,18%	18,21%	-83,02%	-0,26%	5,21%	-3,06%

. III .

TRAFIC TOTAL

	AJACCIO	BASTIA	BONIFACIO	CALVI	L'ILE R.	P. VECCHIO	PROPRIANO	TOTAL
TOTAL	16 591	37 229	6 266	731	1 060	2 300	1 590	65 767
Evolut° mens.	7,36%	-18,75%	-39,88%	-58,37%	-14,24%	-3,40%	13,01%	-16,19%
Total 12 mois	821 659	2 014 765	252 612	217 209	144 056	74 360	85 939	3 610 600
Evolut° 12 mois	5,88%	-1,94%	-9,18%	24,33%	-13,35%	-2,07%	-6,48%	-0,19%



TRAFICS VEHICULES DE TOURISME

Mars 2006

. I .

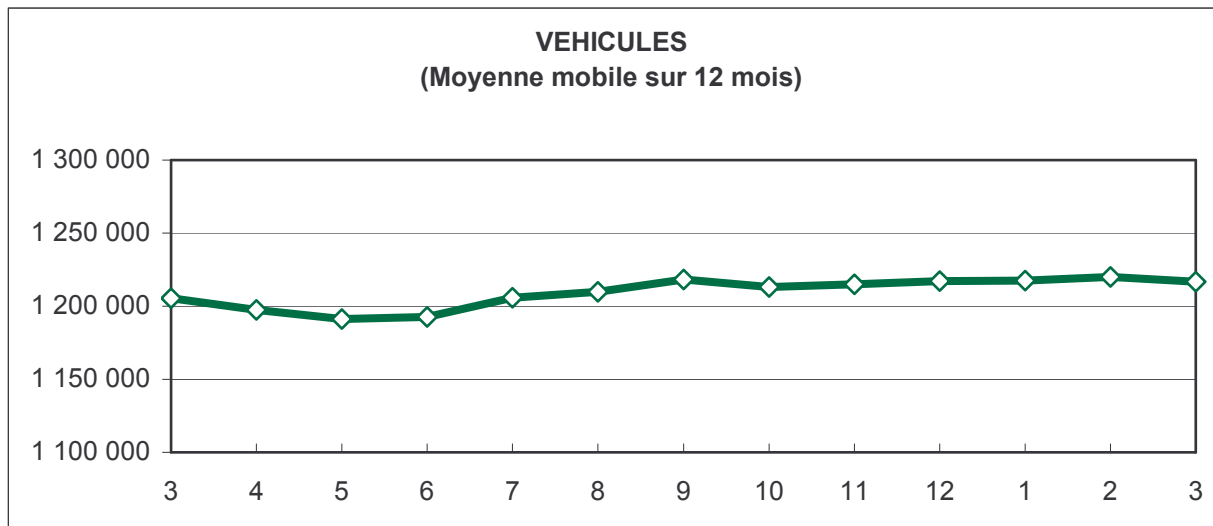
VEHICULES DE TOURISME


	FRANCE	ITALIE	TOTAL
VEHICULES	22 807	5 031	27 838
Evolut° mens.	0,37%	-40,09%	-10,54%
Total 12 mois	773 448	443 216	1 216 664
Evolut° 12 mois	2,10%	-1,05%	0,93%

. II .

RATIO PASSAGERS / VEHICULE

	FRANCE	ITALIE	TOTAL
Ratio Mensuel	2,34	2,48	2,36
Ratio Annuel	2,99	2,93	2,97





TRAFICS FERROVIAIRES

Mars 2006

. I .

VOYAGEURS

LIGNES	REGULIERES	METRO	TRAMWAY *
PASSAGERS	6 845	15 113	0
Evolut° mens.	-5,76%	31,96%	N.S.
Total 12 mois	205 032	147 209	261 279
Evolut° 12 mois	-10,76%	-10,06%	-6,97%

Lignes Régulières : Bastia - Ajaccio et Ponte Leccia - Calvi
 Métro Bastiais : Desserte suburbaine Bastia - Casamozza
 Tramway de Balagne : Desserte estivale L'île Rousse - Calvi

. II .

VOYAGEURS - KM

LIGNES	REGULIERES	METRO	TRAMWAY	TOTAL
VOYAG. - KM	552 938	241 845	0	794 783
Evolut° mens.	-2,90%	22,34%	N.S.	3,61%
Total 12 mois	16 979 055	2 365 224	3 093 339	22 437 618
Evolut° 12 mois	-5,48%	0,79%	-6,97%	-2,32%

