

OBSERVATOIRE REGIONAL
DES TRANSPORTS
DE LA CORSE


CORSE TRANSPORTS "VOYAGEURS"



Mars

2005

+ 7%




78 474 Passagers

↗ 13,51%




111 622 Passagers

↗ 3,64%



31 119 Véhicules

↗ 11,54%



767 108 Voyageurs-km

↘ -18,06%

DIRECTION REGIONALE DE L'EQUIPEMENT DE LA CORSE
B.P. 408 20302 AJACCIO CEDEX TEL 04 95 50 48 40 FAX 04 95 50 48 50
Site Internet : www.ortc.info E mail : ort.corse@wanadoo.fr

LIAISONS AERIENNES ET MARITIMES PASSAGERS

(Sur lignes régulières et charters)

TABLEAUX RECAPITULATIFS

Mars 2005

12 derniers mois

ENTREES + SORTIES

PASSAGERS

Evolut° N / N-1

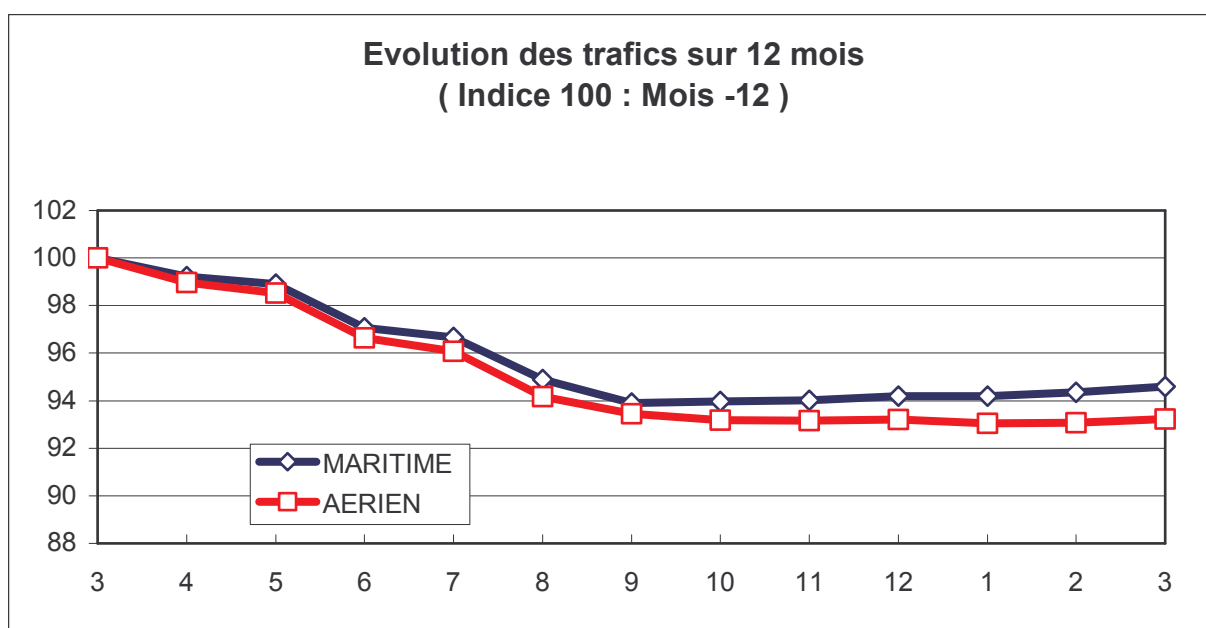
PASSAGERS

Evolut° N / N-1

A I R	FRANCE	
	ETRANGER	
	TOTAL	
M E R	FRANCE	
	ETRANGER	
	TOTAL	
T O T A L	FRANCE	
	ETRANGER	
	TOTAL	

	109 872	2,25%
	1 750	608,50%
	111 622	3,64%
	55 797	-0,60%
	22 677	74,48%
	78 474	13,51%
	165 669	1,27%
	24 427	84,44%
	190 096	7,50%

	2 115 091	-7,38%
	177 172	1,08%
	2 292 263	-6,78%
	2 277 141	-3,43%
	1 340 479	-6,07%
	3 617 620	-4,42%
	4 392 232	-5,37%
	1 517 651	-5,29%
	5 909 883	-5,35%





Mars 2005

TRAFIC PASSAGERS AERIENS

(Sur lignes commerciales)

. I .

LIGNES FRANCAISES

	AJACCIO	BASTIA	CALVI	FIGARI	TOTAL
BORDEAUX	0	72	0	0	72
LILLE	0	26	0	0	26
LYON	1 527	1 503	0	0	3 030
MARSEILLE	17 484	17 954	2 076	3 906	41 420
MONTPELLIER	88	0	2	0	90
NANTES	30	0	0	0	30
NICE	8 114	8 458	1 060	1 258	18 890
PARIS	20 692	18 265	2 480	4 029	45 466
STRASBOURG	28	152	0	0	180
TOULOUSE	0	0	0	0	0
AUTRES	101	562	5	0	668
FRANCE	48 064	46 992	5 623	9 193	109 872
Evolut° mens.	0,55%	-5,89%	22,61%	78,85%	2,25%
Total 12 mois	947 691	749 622	178 882	238 896	2 115 091
Evolut° 12 mois	-8,22%	-5,44%	-6,39%	-10,65%	-7,38%

. II .

LIGNES ETRANGERES

	AJACCIO	BASTIA	CALVI	FIGARI	TOTAL
ALLEMAGNE	0	0	823	0	823
BELGIQUE	0	0	13	0	13
DANEMARK	0	0	0	0	0
PAYS BAS	0	0	0	0	0
ROYAUME UNI	0	0	0	0	0
SUEDE	0	0	0	0	0
SUISSE	13	0	45	0	58
AUTRES	0	842	14	0	856
TOTAL	13	842	895	0	1 750
Evolut° mens.	-80,30%	398,22%	7358,33%	N.S.	608,50%
Total 12 mois	25 463	74 944	54 285	22 480	177 172
Evolut° 12 mois	-16,53%	19,91%	-7,02%	-5,94%	1,08%


. III .

TRAFIC TOTAL

	AJACCIO	BASTIA	CALVI	FIGARI	TOTAL
TOTAL	48 077	47 834	6 518	9 193	111 622
Evolut° mens.	0,44%	-4,52%	41,76%	78,85%	3,64%
Total 12 mois	973 154	824 566	233 167	261 376	2 292 263
Evolut° 12 mois	-8,46%	-3,58%	-6,54%	-10,26%	-6,78%

TRAFIC PASSAGERS MARITIMES

(Sur lignes régulières)



Mars 2005

. I .

LIGNES FRANCAISES

	AJACCIO	BASTIA	BONIFACIO	CALVI	L'ILE R.	P. VECCHIO	PROPRIANO	TOTAL
MARSEILLE	9 867	11 585	--	151	1 026	2 381	1 304	26 314
NICE	1 398	6 751	--	1 605	210	--	0	9 964
TOULON	4 188	15 331	--	0	0	0	0	19 519
FRANCE	15 453	33 667	--	1 756	1 236	2 381	1 304	55 797
Evolut° mens.	-7,21%	4,05%	--	-13,79%	74,33%	-16,81%	-13,98%	-0,60%
Total 12 mois	776 030	1 062 879	--	123 447	151 698	73 613	89 474	2 277 141
Evolut° 12 mois	2,96%	3,36%	--	-41,42%	-16,85%	-9,11%	-12,11%	-3,43%

. II .

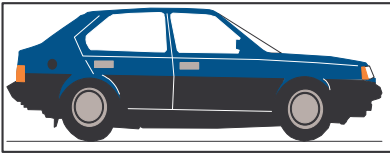
LIGNES ITALIENNES

	AJACCIO	BASTIA	BONIFACIO	CALVI	L'ILE R.	P. VECCHIO	PROPRIANO	TOTAL
GENES	0	0	--	0	0	0	--	0
LIVOURNE	--	8 220	--	--	--	0	--	8 220
LA SPEZIA	--	0	--	--	--	--	--	0
OLBIA	--	--	--	--	--	0	--	0
PALAU	--	--	--	--	--	0	--	0
PIOMBINO	--	0	--	--	--	--	--	0
P. FERRAIO	--	0	--	--	--	--	--	0
P. TORRES	0	--	--	--	--	--	103	103
Sta TERESA	--	--	10 422	--	--	--	--	10 422
SAVONA	--	3 932	--	0	0	--	--	3 932
ITALIE	0	12 152	10 422	0	0	0	103	22 677
Evolut° mens.	N.S.	98,24%	57,50%	N.S.	N.S.	N.S.	-58,80%	74,48%
Total 12 mois	0	991 790	278 135	51 252	14 561	2 321	2 420	1 340 479
Evolut° 12 mois	N.S.	-7,82%	-6,33%	249,75%	-56,48%	-18,30%	-25,61%	-6,07%

. III .

TRAFIC TOTAL

	AJACCIO	BASTIA	BONIFACIO	CALVI	L'ILE R.	P. VECCHIO	PROPRIANO	TOTAL
TOTAL	15 453	45 819	10 422	1 756	1 236	2 381	1 407	78 474
Evolut° mens.	-7,21%	19,05%	57,50%	-13,79%	74,33%	-16,81%	-20,33%	13,51%
Total 12 mois	776 030	2 054 669	278 135	174 699	166 259	75 934	91 894	3 617 620
Evolut° 12 mois	2,96%	-2,36%	-6,33%	-22,49%	-23,00%	-9,42%	-12,53%	-4,42%



TRAFICS VEHICULES DE TOURISME

Mars 2005

. I .

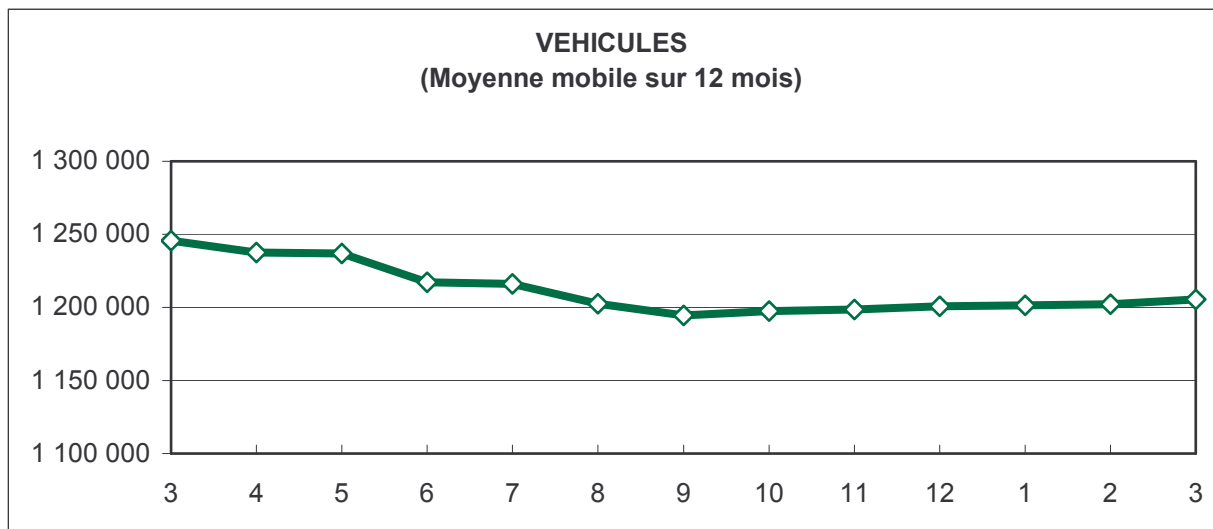
VEHICULES DE TOURISME


	FRANCE	ITALIE	TOTAL
VEHICULES	22 722	8 397	31 119
Evolut° mens.	0,25%	60,40%	11,54%
Total 12 mois	757 549	447 901	1 205 450
Evolut° 12 mois	-2,36%	-4,66%	-3,23%

. II .

RATIO PASSAGERS / VEHICULE

	FRANCE	ITALIE	TOTAL
Ratio Mensuel	2,46	2,70	2,52
Ratio Annuel	3,01	2,99	3,00





TRAFICS FERROVIAIRES

Mars 2005

. I .

VOYAGEURS

LIGNES	REGULIERES	METRO	TRAMWAY *
PASSAGERS	7 263	11 453	0
Evolut° mens.	-31,40%	-47,32%	N.S.
Total 12 mois	229 765	163 677	280 856
Evolut° 12 mois	-30,84%	-25,82%	-35,08%

Lignes Régulières : Bastia - Ajaccio et Ponte Leccia - Calvi
 Métro Bastiais : Desserte suburbaine Bastia - Casamozza
 Tramway de Balagne : Desserte estivale L'île Rousse - Calvi

. II .

VOYAGEURS - KM

LIGNES	REGULIERES	METRO	TRAMWAY	TOTAL
VOYAG. - KM	569 425	197 683	0	767 108
Evolut° mens.	-18,31%	-17,34%	N.S.	-18,06%
Total 12 mois	17 962 878	2 346 787	2 660 667	22 970 332
Evolut° 12 mois	-22,42%	-3,31%	-35,08%	-19,71%

VOYAGEURS - KM
(Moyenne mobile sur 12 mois)

