

OBSERVATOIRE REGIONAL  
DES TRANSPORTS  
DE LA CORSE

# CORSE TRANSPORTS "VOYAGEURS"

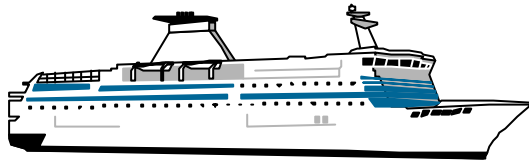


## Mars

## 2004

## - 4%

**AVERTISSEMENT** : Dans un souci d'harmonisation des statistiques, la SNCM et la CMN incluent a/c du 01/01/2004 les passagers gratuits navigant sur leurs lignes (4 %). Ce changement de série se traduit par une " hausse" de 1,5 % sur le maritime et de 0,9 % sur le global ( Air + Mer ) en 2004



**69 131 Passagers**




**-1,91%**



**107 704 Passagers**




**-4,54%**



**27 900 Véhicules**



**-2,68%**



**936 220 Voyageurs-km**



**-2,37%**

# LIAISONS AERIENNES ET MARITIMES PASSAGERS

( Sur lignes régulières et charters )

## TABLEAUX RECAPITULATIFS

Mars 2004

12 derniers mois

ENTREES + SORTIES

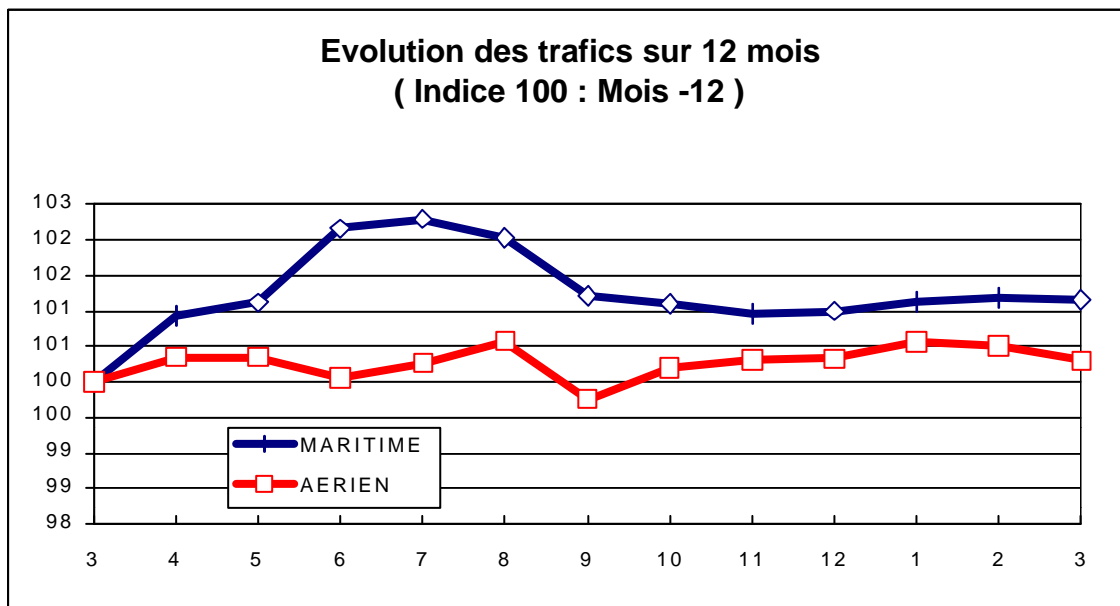
PASSAGERS Evolut° N / N-1

PASSAGERS Evolut° N / N-1

A I R	FRANCE	
	ETRANGER	
	<b>TOTAL</b>	
M E R	FRANCE	
	ETRANGER	
	<b>TOTAL</b>	
T O T A L	FRANCE	
	ETRANGER	
	<b>TOTAL</b>	

107 457	-4,28%
247	-56,21%
<b>107 704</b>	<b>-4,54%</b>
56 134	-1,68%
12 997	-2,93%
<b>69 131</b>	<b>-1,91%</b>
163 591	-3,40%
13 244	-5,08%
<b>176 835</b>	<b>-3,53%</b>

2 283 722	0,76%
175 287	-5,36%
<b>2 459 009</b>	<b>0,30%</b>
2 358 001	3,44%
1 427 083	-1,76%
<b>3 785 084</b>	<b>1,42%</b>
4 641 723	2,11%
1 602 370	-2,17%
<b>6 244 093</b>	<b>0,97%</b>





Mars 2004

# TRAFIC PASSAGERS AERIENS

( Sur lignes commerciales )

## . I . LIGNES FRANCAISES

	AJACCIO	BASTIA	CALVI	FIGARI	TOTAL
BORDEAUX	253	0	0	0	253
LILLE	133	69	0	0	202
LYON	1 621	1 816	14	49	3 500
MARSEILLE	17 719	20 154	1 739	1 479	41 091
MONTPELLIER	0	0	0	0	0
NANTES	0	0	0	0	0
NICE	7 577	8 543	596	371	17 087
PARIS	19 882	18 060	2 235	3 241	43 418
STRASBOURG	0	0	0	0	0
TOULOUSE	0	0	0	0	0
AUTRES	615	1 289	2	0	1 906
<b>FRANCE</b>	<b>47 800</b>	<b>49 931</b>	<b>4 586</b>	<b>5 140</b>	<b>107 457</b>
Evolut° mens.	-3,77%	5,67%	-29,27%	-41,96%	-4,28%
<b>Total 12 mois</b>	<b>1 032 553</b>	<b>792 719</b>	<b>191 091</b>	<b>267 359</b>	<b>2 283 722</b>
Evolut° 12 mois	1,07%	3,11%	-6,00%	-1,95%	0,76%

## . II . LIGNES ETRANGERES


	AJACCIO	BASTIA	CALVI	FIGARI	TOTAL
ALLEMAGNE	0	0	0	0	0
BELGIQUE	0	0	0	0	0
DANEMARK	0	0	0	0	0
PAYS BAS	0	0	0	0	0
ROYAUME UNI	0	0	0	0	0
SUEDE	0	0	0	0	0
SUISSE	0	0	0	0	0
AUTRES	66	169	12	0	247
<b>TOTAL</b>	<b>66</b>	<b>169</b>	<b>12</b>	<b>0</b>	<b>247</b>
Evolut° mens.	106,25%	-66,20%	-50,00%	N.S.	-56,21%
<b>Total 12 mois</b>	<b>30 504</b>	<b>62 498</b>	<b>58 386</b>	<b>23 899</b>	<b>175 287</b>
Evolut° 12 mois	-23,31%	-0,38%	-3,06%	6,30%	-5,36%

## . III . TRAFIC TOTAL

	AJACCIO	BASTIA	CALVI	FIGARI	TOTAL
<b>TOTAL</b>	<b>47 866</b>	<b>50 100</b>	<b>4 598</b>	<b>5 140</b>	<b>107 704</b>
Evolut° mens.	-3,70%	4,92%	-29,35%	-42,01%	-4,54%
<b>Total 12 mois</b>	<b>1 063 057</b>	<b>855 217</b>	<b>249 477</b>	<b>291 258</b>	<b>2 459 009</b>
Evolut° 12 mois	0,15%	2,85%	-5,33%	-1,32%	0,30%

# TRAFIC PASSAGERS MARITIMES

( Sur lignes régulières )



Mars 2004

. I .

## LIGNES FRANCAISES

	AJACCIO	BASTIA	BONIFACIO	CALVI	L'ILE R.	P. VECCHIO	PROPRIANO	TOTAL
MARSEILLE	11 107	14 158	--	228	516	2 862	1 516	30 387
NICE	1 444	5 564	--	1 809	193	--	0	9 010
TOULON	4 102	12 635	--	0	0	0	0	16 737
<b>FRANCE</b>	<b>16 653</b>	<b>32 357</b>	<b>--</b>	<b>2 037</b>	<b>709</b>	<b>2 862</b>	<b>1 516</b>	<b>56 134</b>
Evolut° mens.	-11,55%	9,18%	--	-21,05%	-58,37%	12,24%	-15,50%	-1,68%
<b>Total 12 mois</b>	<b>753 737</b>	<b>1 028 279</b>	<b>--</b>	<b>210 742</b>	<b>182 449</b>	<b>80 988</b>	<b>101 806</b>	<b>2 358 001</b>
Evolut° 12 mois	1,21%	2,71%	--	-9,05%	26,42%	18,16%	14,29%	3,44%

. II .

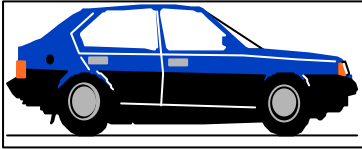
## LIGNES ITALIENNES

	AJACCIO	BASTIA	BONIFACIO	CALVI	L'ILE R.	P. VECCHIO	PROPRIANO	TOTAL
GENES	0	0	--	0	0	0	--	0
LIVOURNE	--	3 966	--	--	--	0	--	3 966
LA SPEZIA	--	0	--	--	--	--	--	0
OLBIA	--	--	--	--	--	0	--	0
PALAU	--	--	--	--	--	0	--	0
PIOMBINO	--	0	--	--	--	--	--	0
P. FERRAIO	--	0	--	--	--	--	--	0
P. TORRES	0	--	--	--	--	--	250	250
Sta TERESA	--	--	6 617	--	--	--	--	6 617
SAVONA	--	2 164	--	0	0	--	--	2 164
<b>ITALIE</b>	<b>0</b>	<b>6 130</b>	<b>6 617</b>	<b>0</b>	<b>0</b>	<b>0</b>	<b>250</b>	<b>12 997</b>
Evolut° mens.	N.S.	-7,30%	-0,35%	N.S.	N.S.	N.S.	83,82%	-2,93%
<b>Total 12 mois</b>	<b>0</b>	<b>1 075 952</b>	<b>296 924</b>	<b>14 654</b>	<b>33 459</b>	<b>2 841</b>	<b>3 253</b>	<b>1 427 083</b>
Evolut° 12 mois	N.S.	-2,02%	-0,12%	214,80%	-19,39%	-67,12%	36,28%	-1,76%

. III .

## TRAFIC TOTAL

	AJACCIO	BASTIA	BONIFACIO	CALVI	L'ILE R.	P. VECCHIO	PROPRIANO	TOTAL
<b>TOTAL</b>	<b>16 653</b>	<b>38 487</b>	<b>6 617</b>	<b>2 037</b>	<b>709</b>	<b>2 862</b>	<b>1 766</b>	<b>69 131</b>
Evolut° mens.	-11,55%	6,17%	-0,35%	-21,05%	-58,37%	12,24%	-8,50%	-1,91%
<b>Total 12 mois</b>	<b>753 737</b>	<b>2 104 231</b>	<b>296 924</b>	<b>225 396</b>	<b>215 908</b>	<b>83 829</b>	<b>105 059</b>	<b>3 785 084</b>
Evolut° 12 mois	1,21%	0,24%	-0,12%	-4,64%	16,19%	8,61%	14,87%	1,42%



## TRAFICS VEHICULES DE TOURISME

Mars 2004

. I .

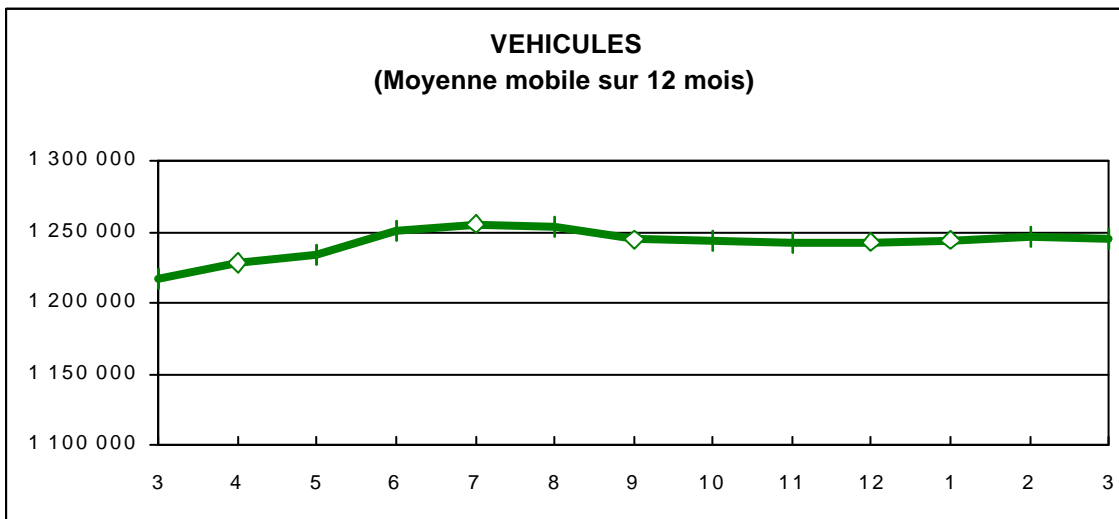
### VEHICULES DE TOURISME


	FRANCE	ITALIE	TOTAL
<b>VEHICULES</b>	22 665	5 235	27 900
Evolut° mens.	-2,33%	-4,16%	-2,68%
<b>Total 12 mois</b>	775 887	469 788	1 245 675
Evolut° 12 mois	4,24%	-0,68%	2,33%

. II .

### RATIO PASSAGERS / VEHICULE

	FRANCE	ITALIE	TOTAL
<b>Ratio Mensuel</b>	2,48	2,48	2,48
<b>Ratio Annuel</b>	3,04	3,04	3,04





## TRAFICS FERROVIAIRES

Mars 2004

. I .

### VOYAGEURS

LIGNES	REGULIERES	METRO	TRAMWAY *
<b>PASSAGERS</b>	10 587	21 740	0
Evolut° mens.	-2,78%	-0,45%	N.S.
<b>Total 12 mois</b>	332 216	220 638	432 608
Evolut° 12 mois	4,34%	-1,98%	-4,83%

Lignes Régulières : Bastia - Ajaccio et Ponte Leccia - Calvi  
 Métro Bastiais : Desserte suburbaine Bastia - Casamozza  
 Tramway de Balagne : Desserte estivale L'île Rousse - Calvi

\* Sur les lignes de Balagne, sont délivrés des billets valables pour une section de 7 km

. II .

### VOYAGEURS - KM

LIGNES	REGULIERES	METRO	TRAMWAY	TOTAL
<b>VOYAG. - KM</b>	697 080	239 140	0	936 220
Evolut° mens.	-3,01%	-0,45%	N.S.	-2,37%
<b>Total 12 mois</b>	23 153 578	2 427 018	3 028 256	28 608 852
Evolut° 12 mois	3,21%	-1,98%	-4,83%	1,84%

