

OBSERVATOIRE REGIONAL  
DES TRANSPORTS  
DE LA CORSE

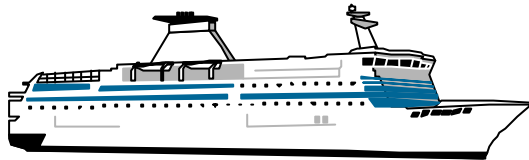
# CORSE TRANSPORTS "VOYAGEURS"



**Mars**

**2003**

**- 11%**




**70 480 Passagers**

↘ -17,05%




**112 827 Passagers**

↘ -6,31%



**28 668 Véhicules**

↘ -12,86%



**958 926 Voyageurs-km**

↘ -9,61%

# LIAISONS AERIENNES ET MARITIMES PASSAGERS

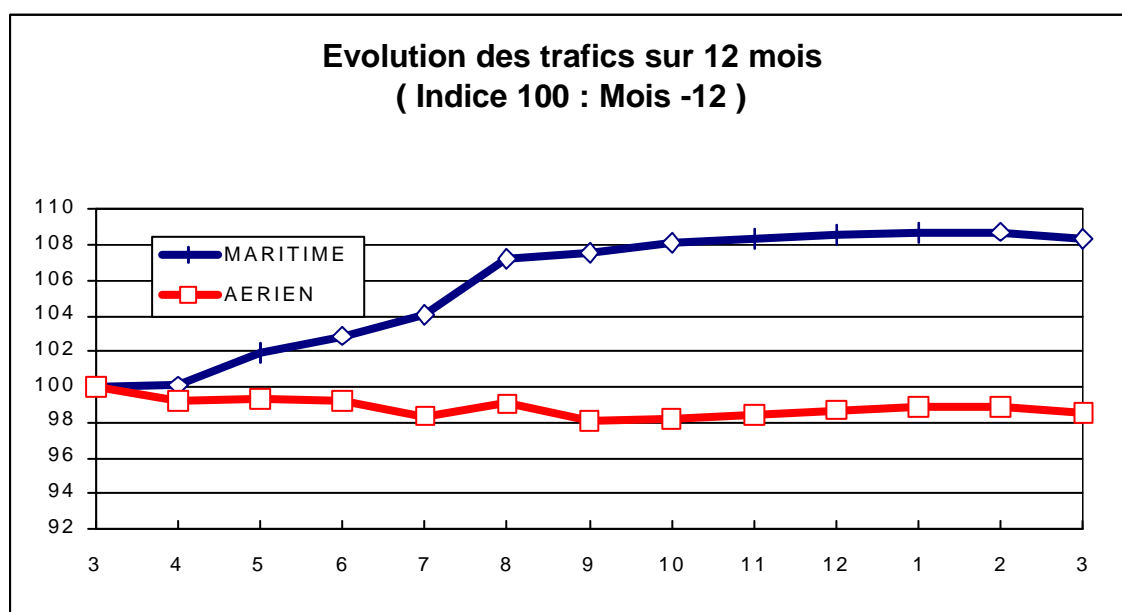
( Sur lignes régulières et charters )

## TABLEAUX RECAPITULATIFS

Mars 2003

12 derniers mois

ENTREES + SORTIES		PASSAGERS	Evolut° N / N-1	PASSAGERS	Evolut° N / N-1
A I R	FRANCE	112 263	-5,97%	2 266 435	-1,86%
	ETRANGER	564	-45,72%	185 222	3,70%
	<b>TOTAL</b>	<b>112 827</b>	<b>-6,31%</b>	<b>2 451 657</b>	<b>-1,46%</b>
M E R	FRANCE	57 091	-5,27%	2 279 515	10,50%
	ETRANGER	13 389	-45,79%	1 452 630	1,75%
	<b>TOTAL</b>	<b>70 480</b>	<b>-17,05%</b>	<b>3 732 145</b>	<b>6,92%</b>
T O T A L	FRANCE	169 354	-5,73%	4 545 950	3,97%
	ETRANGER	13 953	-45,79%	1 637 852	1,97%
	<b>TOTAL</b>	<b>183 307</b>	<b>-10,75%</b>	<b>6 183 802</b>	<b>3,44%</b>





# TRAFIC PASSAGERS AERIENS

( Sur lignes commerciales )

Mars 2003

## . I . LIGNES FRANCAISES

	AJACCIO	BASTIA	CALVI	FIGARI	TOTAL
<b>REGULIERS</b>	48 895	45 791	6 460	8 817	109 963
Part Trafic	98,43%	96,91%	99,63%	99,56%	97,95%
<b>CHARTERS</b>	778	1 459	24	39	2 300
Part Trafic	1,57%	3,09%	0,37%	0,44%	2,05%
<b>FRANCE</b>	<b>49 673</b>	<b>47 250</b>	<b>6 484</b>	<b>8 856</b>	<b>112 263</b>
Evolut° mens.	-6,96%	-5,90%	-4,80%	-1,41%	-5,97%
<b>Total 12 mois</b>	<b>1 021 671</b>	<b>768 802</b>	<b>203 295</b>	<b>272 667</b>	<b>2 266 435</b>
Evolut° 12 mois	-4,01%	-5,23%	-0,73%	19,09%	-1,86%

## . II . LIGNES ETRANGERES


	AJACCIO	BASTIA	CALVI	FIGARI	TOTAL
<b>REGULIERS</b>	0	0	0	0	0
Part Trafic	0,00%	0,00%	0,00%	0,00%	0,00%
<b>CHARTERS</b>	32	500	24	8	564
Part Trafic	100,00%	100,00%	100,00%	100,00%	100,00%
<b>ETRANGER</b>	<b>32</b>	<b>500</b>	<b>24</b>	<b>8</b>	<b>564</b>
Evolut° mens.	-78,38%	201,20%	-95,96%	-93,89%	-45,72%
<b>Total 12 mois</b>	<b>39 778</b>	<b>62 734</b>	<b>60 228</b>	<b>22 482</b>	<b>185 222</b>
Evolut° 12 mois	9,05%	-1,78%	4,18%	9,96%	3,70%

## . III . TRAFIC TOTAL

	AJACCIO	BASTIA	CALVI	FIGARI	TOTAL
<b>TOTAL</b>	<b>49 705</b>	<b>47 750</b>	<b>6 508</b>	<b>8 864</b>	<b>112 827</b>
Evolut° mens.	-7,15%	-5,21%	-12,11%	-2,74%	-6,31%
<b>Total 12 mois</b>	<b>1 061 449</b>	<b>831 536</b>	<b>263 523</b>	<b>295 149</b>	<b>2 451 657</b>
Evolut° 12 mois	-3,58%	-4,98%	0,35%	18,34%	-1,46%

# TRAFIC PASSAGERS MARITIMES

( Sur lignes régulières )



Mars 2003

. I .

## LIGNES FRANCAISES

	AJACCIO	BASTIA	BONIFACIO	CALVI	L'ILE R.	P. VECCHIO	PROPRIANO	TOTAL
MARSEILLE	12 782	15 021	--	454	1 164	2 550	1 794	33 765
NICE	2 373	5 341	--	2 126	539	--	0	10 379
TOULON	3 673	9 274	--	0	0	0	0	12 947
<b>FRANCE</b>	<b>18 828</b>	<b>29 636</b>	<b>--</b>	<b>2 580</b>	<b>1 703</b>	<b>2 550</b>	<b>1 794</b>	<b>57 091</b>
Evolut° mens.	-6,04%	-1,78%	--	-16,91%	-12,22%	-16,28%	-8,70%	-5,27%
<b>Total 12 mois</b>	<b>744 761</b>	<b>1 001 122</b>	<b>--</b>	<b>231 700</b>	<b>144 315</b>	<b>68 543</b>	<b>89 074</b>	<b>2 279 515</b>
Evolut° 12 mois	9,76%	13,29%	--	34,60%	-3,78%	-1,46%	-18,25%	10,50%

. II .

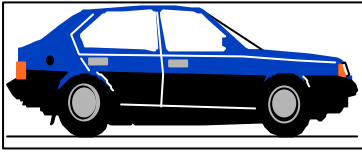
## LIGNES ITALIENNES

	AJACCIO	BASTIA	BONIFACIO	CALVI	L'ILE R.	P. VECCHIO	PROPRIANO	TOTAL
GENES	0	0	--	0	0	0	--	0
LIVOURNE	--	4 043	--	--	--	0	--	4 043
LA SPEZIA	--	0	--	--	--	--	--	0
OLBIA	--	--	--	--	--	0	--	0
PALAU	--	--	--	--	--	0	--	0
PIOMBINO	--	0	--	--	--	--	--	0
P. FERRAIO	--	0	--	--	--	--	--	0
P. TORRES	0	--	--	--	--	--	136	136
Sta TERESA	--	--	6 640	--	--	--	--	6 640
SAVONA	--	2 570	--	0	0	--	--	2 570
<b>ITALIE</b>	<b>0</b>	<b>6 613</b>	<b>6 640</b>	<b>0</b>	<b>0</b>	<b>0</b>	<b>136</b>	<b>13 389</b>
Evolut° mens.	N.S.	-57,49%	-26,52%	N.S.	N.S.	N.S.	29,52%	-45,79%
<b>Total 12 mois</b>	<b>0</b>	<b>1 098 157</b>	<b>297 284</b>	<b>4 655</b>	<b>41 507</b>	<b>8 640</b>	<b>2 387</b>	<b>1 452 630</b>
Evolut° 12 mois	N.S.	1,78%	9,86%	-90,51%	161,53%	-8,53%	-35,42%	1,75%

. III .

## TRAFIC TOTAL

	AJACCIO	BASTIA	BONIFACIO	CALVI	L'ILE R.	P. VECCHIO	PROPRIANO	TOTAL
<b>TOTAL</b>	<b>18 828</b>	<b>36 249</b>	<b>6 640</b>	<b>2 580</b>	<b>1 703</b>	<b>2 550</b>	<b>1 930</b>	<b>70 480</b>
Evolut° mens.	-6,04%	-20,73%	-26,52%	-16,91%	-12,22%	-16,28%	-6,76%	-17,05%
<b>Total 12 mois</b>	<b>744 761</b>	<b>2 099 279</b>	<b>297 284</b>	<b>236 355</b>	<b>185 822</b>	<b>77 183</b>	<b>91 461</b>	<b>3 732 145</b>
Evolut° 12 mois	9,76%	6,96%	9,86%	6,86%	12,04%	-2,31%	-18,82%	6,92%



## TRAFICS VEHICULES DE TOURISME

Mars 2003

. I .

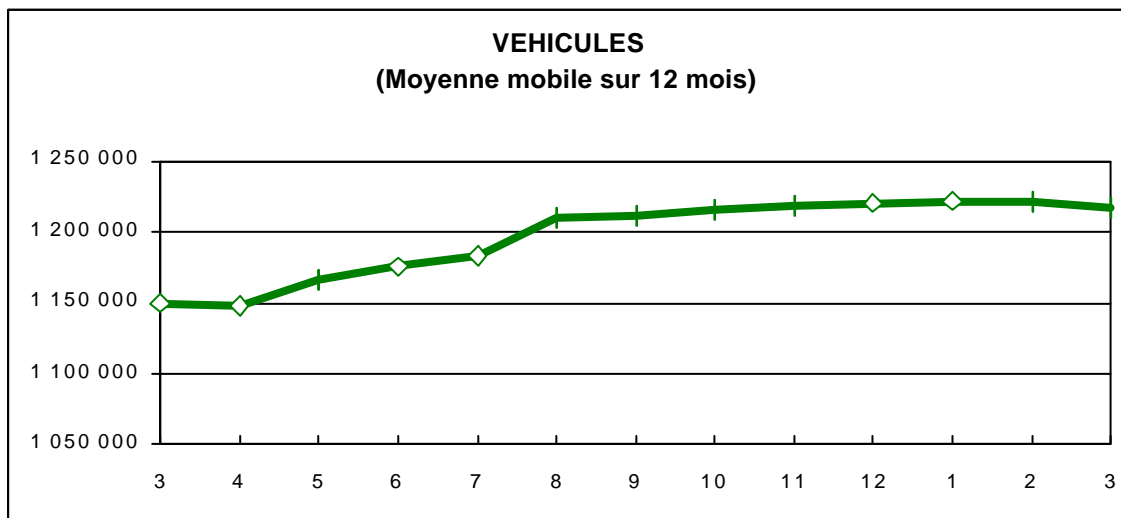
### VEHICULES DE TOURISME


	FRANCE	ITALIE	TOTAL
<b>VEHICULES</b>	23 206	5 462	28 668
Evolut° mens.	-2,77%	-39,54%	-12,86%
<b>Total 12 mois</b>	744 333	472 981	1 217 314
Evolut° 12 mois	7,35%	3,60%	5,86%

. II .

### RATIO PASSAGERS / VEHICULE

	FRANCE	ITALIE	TOTAL
<b>Ratio Mensuel</b>	2,46	2,45	2,46
<b>Ratio Annuel</b>	3,06	3,07	3,07





## TRAFICS FERROVIAIRES

Mars 2003

. I .

### VOYAGEURS

LIGNES	REGULIERES	METRO	TRAMWAY *
<b>PASSAGERS</b>	10 890	21 839	0
Evolut° mens.	-7,88%	14,89%	N.S.
<b>Total 12 mois</b>	318 385	225 104	454 575
Evolut° 12 mois	-5,76%	5,32%	-1,34%

Lignes Régulières : Bastia - Ajaccio et Ponte Leccia - Calvi  
 Métro Bastiais : Desserte suburbaine Bastia - Casamozza  
 Tramway de Balagne : Desserte estivale L'Ile Rousse - Calvi

\* Sur les lignes de Balagne, sont délivrés des billets valables pour une section de 7 km

. II .

### VOYAGEURS - KM

LIGNES	REGULIERES	METRO	TRAMWAY	TOTAL
<b>VOYAG. - KM</b>	718 697	240 229	0	958 926
Evolut° mens.	-15,62%	14,89%	N.S.	-9,61%
<b>Total 12 mois</b>	22 434 260	2 476 144	3 182 025	28 092 429
Evolut° 12 mois	-7,97%	5,54%	-1,34%	-6,19%

