

OBSERVATOIRE REGIONAL  
DES TRANSPORTS  
DE LA CORSE

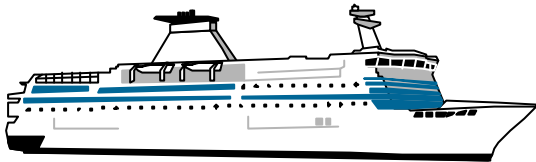
# CORSE TRANSPORTS "VOYAGEURS"



**Mars**

**2001**

**+ 6%**




**58 082 Passagers**

↗ **9,27%**




**116 566 Passagers**

↗ **4,61%**



**23 713 Véhicules**

↗ **13,67%**



**1 171 001 Voyageurs-km**

↘ **-0,70%**

# LIAISONS AERIENNES ET MARITIMES PASSAGERS

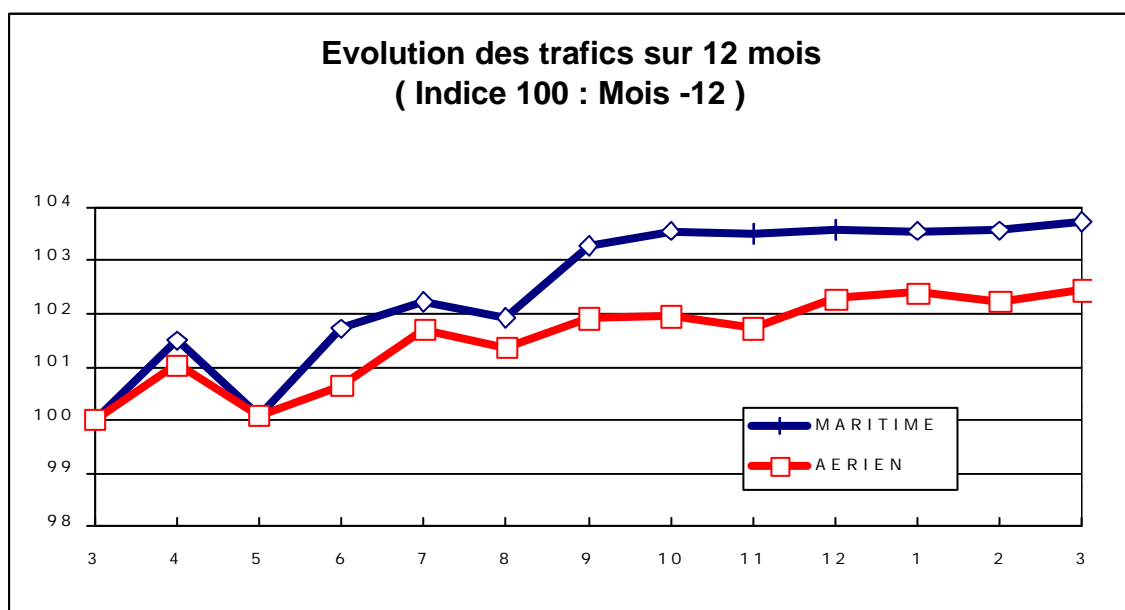
( Sur lignes régulières et charters )

## TABLEAUX RECAPITULATIFS

Mars 2001

12 derniers mois

ENTREES + SORTIES		PASSAGERS Evolut° N / N-1		PASSAGERS Evolut° N / N-1	
A I R	FRANCE	116 321	4,98%	2 299 640	2,68%
	ETRANGER	245	-60,48%	169 330	-0,64%
	<b>TOTAL</b>	<b>116 566</b>	<b>4,61%</b>	<b>2 468 970</b>	<b>2,44%</b>
M E R	FRANCE	43 415	13,38%	1 748 018	6,33%
	ETRANGER	14 667	-1,33%	1 493 694	0,82%
	<b>TOTAL</b>	<b>58 082</b>	<b>9,27%</b>	<b>3 241 712</b>	<b>3,72%</b>
T O T A L	FRANCE	159 736	7,13%	4 047 658	4,22%
	ETRANGER	14 912	-3,69%	1 663 024	0,67%
	<b>TOTAL</b>	<b>174 648</b>	<b>6,12%</b>	<b>5 710 682</b>	<b>3,16%</b>





# TRAFIC PASSAGERS AERIENS

( Sur lignes commerciales )

Mars 2001

. I .

## LIGNES FRANCAISES

	AJACCIO	BASTIA	CALVI	FIGARI	TOTAL
<b>REGULIERS</b>	47 873	46 888	5 838	8 870	109 469
Part Trafic	96,57%	90,37%	97,36%	100,00%	94,11%
<b>CHARTERS</b>	1 699	4 995	158	0	6 852
Part Trafic	3,43%	9,63%	2,64%	0,00%	5,89%
<b>FRANCE</b>	<b>49 572</b>	<b>51 883</b>	<b>5 996</b>	<b>8 870</b>	<b>116 321</b>
Evolut° mens.	5,50%	7,13%	-3,77%	-3,12%	4,98%
<b>Total 12 mois</b>	<b>1 024 135</b>	<b>792 900</b>	<b>202 804</b>	<b>279 801</b>	<b>2 299 640</b>
Evolut° 12 mois	2,41%	3,73%	-2,57%	4,76%	2,68%

. II .

## LIGNES ETRANGERES

	AJACCIO	BASTIA	CALVI	FIGARI	TOTAL
<b>REGULIERS</b>	0	0	0	0	0
Part Trafic	0,00%	N.S.	0,00%	N.S.	0,00%
<b>CHARTERS</b>	146	0	99	0	245
Part Trafic	100,00%	N.S.	100,00%	N.S.	100,00%
<b>ETRANGER</b>	<b>146</b>	<b>0</b>	<b>99</b>	<b>0</b>	<b>245</b>
Evolut° mens.	-55,89%	N.S.	-47,89%	N.S.	-60,48%
<b>Total 12 mois</b>	<b>44 578</b>	<b>57 214</b>	<b>50 682</b>	<b>16 856</b>	<b>169 330</b>
Evolut° 12 mois	-4,60%	12,90%	-5,99%	-11,81%	-0,64%


. III .

## TRAFIC TOTAL

	AJACCIO	BASTIA	CALVI	FIGARI	TOTAL
<b>TOTAL</b>	<b>49 718</b>	<b>51 883</b>	<b>6 095</b>	<b>8 870</b>	<b>116 566</b>
Evolut° mens.	5,07%	6,91%	-5,08%	-3,12%	4,61%
<b>Total 12 mois</b>	<b>1 068 713</b>	<b>850 114</b>	<b>253 486</b>	<b>296 657</b>	<b>2 468 970</b>
Evolut° 12 mois	2,09%	4,30%	-3,28%	3,65%	2,44%

# TRAFIC PASSAGERS MARITIMES

( Sur lignes régulières )



Mars 2001

. I .

## LIGNES FRANCAISES

	AJACCIO	BASTIA	BONIFACIO	CALVI	L'ILE R.	P. VECCHIO	PROPRIANO	TOTAL
MARSEILLE	13 282	14 914	--	55	930	2 122	664	31 967
NICE	1 690	4 460	--	970	1 567	--	0	8 687
TOULON	0	2 761	--	0	0	0	0	2 761
<b>FRANCE</b>	<b>14 972</b>	<b>22 135</b>	<b>--</b>	<b>1 025</b>	<b>2 497</b>	<b>2 122</b>	<b>664</b>	<b>43 415</b>
Evolut° mens.	1,38%	20,72%	--	73,43%	7,96%	24,46%	14,48%	13,38%
<b>Total 12 mois</b>	<b>546 947</b>	<b>745 859</b>	<b>--</b>	<b>167 790</b>	<b>124 298</b>	<b>65 226</b>	<b>97 898</b>	<b>1 748 018</b>
Evolut° 12 mois	5,65%	11,60%	--	-4,77%	-2,43%	8,42%	4,01%	6,33%

. II .


## LIGNES ITALIENNES

	AJACCIO	BASTIA	BONIFACIO	CALVI	L'ILE R.	P. VECCHIO	PROPRIANO	TOTAL
GENES	0	0	--	0	0	--	--	0
LIVOURNE	--	3 867	--	--	--	0	--	3 867
LA SPEZIA	--	0	--	--	--	--	--	0
OLBIA	--	--	--	--	--	0	--	0
PALAU	--	--	--	--	--	0	--	0
PIOMBINO	--	0	--	--	--	--	--	0
P. FERRAIO	--	0	--	--	--	--	--	0
P. TORRES	0	--	--	--	--	--	201	201
Sta TERESA	--	--	4 955	--	--	--	--	4 955
SAVONA	--	5 644	--	0	0	--	--	5 644
<b>ITALIE</b>	<b>0</b>	<b>9 511</b>	<b>4 955</b>	<b>0</b>	<b>0</b>	<b>0</b>	<b>201</b>	<b>14 667</b>
Evolut° mens.	N.S.	-4,71%	12,64%	N.S.	N.S.	N.S.	-16,60%	-1,33%
<b>Total 12 mois</b>	<b>0</b>	<b>1 147 481</b>	<b>279 119</b>	<b>0</b>	<b>52 622</b>	<b>10 476</b>	<b>3 996</b>	<b>1 493 694</b>
Evolut° 12 mois	N.S.	1,87%	-0,30%	N.S.	-11,21%	-18,37%	31,36%	0,82%

. III .

## TRAFIC TOTAL

	AJACCIO	BASTIA	BONIFACIO	CALVI	L'ILE R.	P. VECCHIO	PROPRIANO	TOTAL
<b>TOTAL</b>	<b>14 972</b>	<b>31 646</b>	<b>4 955</b>	<b>1 025</b>	<b>2 497</b>	<b>2 122</b>	<b>865</b>	<b>58 082</b>
Evolut° mens.	1,38%	11,76%	12,64%	73,43%	7,96%	8,93%	5,36%	9,27%
<b>Total 12 mois</b>	<b>546 947</b>	<b>1 893 340</b>	<b>279 119</b>	<b>167 790</b>	<b>176 920</b>	<b>75 702</b>	<b>101 894</b>	<b>3 241 712</b>
Evolut° 12 mois	5,65%	5,49%	-0,30%	-4,77%	-5,22%	3,71%	4,87%	3,72%



## TRAFICS VEHICULES DE TOURISME

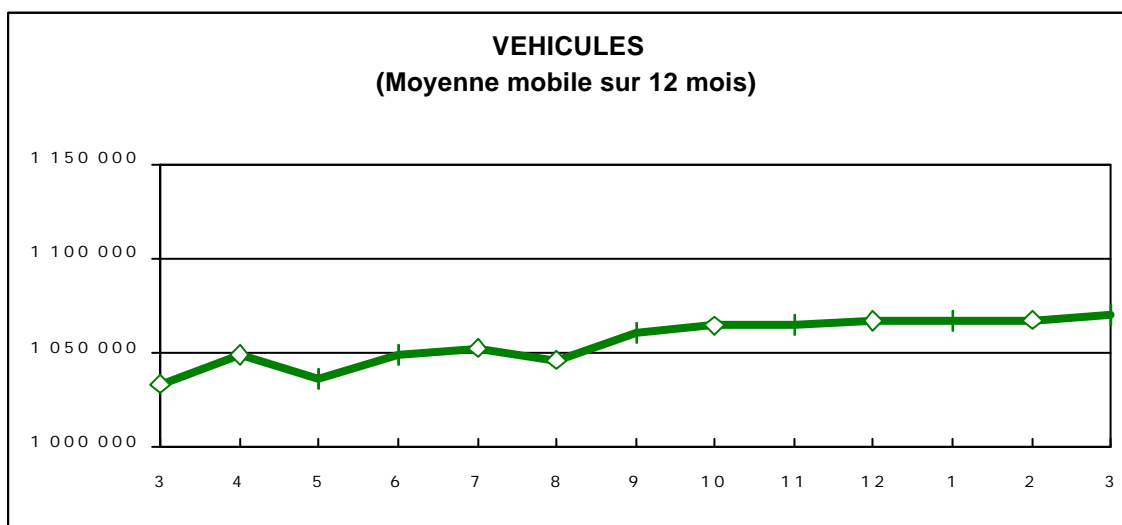
Mars 2001


### . I. VEHICULES DE TOURISME

	FRANCE	ITALIE	TOTAL
<b>VEHICULES</b>	18 788	4 925	23 713
Evolut° mens.	18,14%	-0,69%	13,67%
<b>Total 12 mois</b>	587 495	482 760	1 070 255
Evolut° 12 mois	5,28%	1,50%	3,54%

### . II. RATIO PASSAGERS / VEHICULE

	FRANCE	ITALIE	TOTAL
<b>Ratio Mensuel</b>	2,31	2,98	2,45
<b>Ratio Annuel</b>	2,98	3,09	3,03





## TRAFICS FERROVIAIRES

Mars 2001

. I .

### VOYAGEURS

LIGNES	REGULIERES	METRO	TRAMWAY *
<b>PASSAGERS</b>	13 067	20 364	0
Evolut° mens.	-8,83%	15,53%	N.S.
<b>Total 12 mois</b>	340 434	199 754	400 689
Evolut° 12 mois	10,44%	41,73%	13,96%

Lignes Régulières : Bastia - Ajaccio et Ponte Leccia - Calvi  
 Métro Bastiais : Desserte suburbaine Bastia - Casamozza  
 Tramway de Balagne : Desserte estivale L'Île Rousse - Calvi

\* Sur les lignes de Balagne, sont délivrés des billets valables pour une section de 7 km

. II .

### VOYAGEURS - KM

LIGNES	REGULIERES	METRO	TRAMWAY	TOTAL
<b>VOYAG. - KM</b>	946 997	224 004	0	1 171 001
Evolut° mens.	-3,90%	15,53%	N.S.	-0,70%
<b>Total 12 mois</b>	24 382 141	2 197 294	2 804 823	29 384 258
Evolut° 12 mois	-2,89%	73,18%	13,96%	1,90%

