

OBSERVATOIRE REGIONAL  
DES TRANSPORTS  
DE LA CORSE

# CORSE TRANSPORTS "VOYAGEURS"

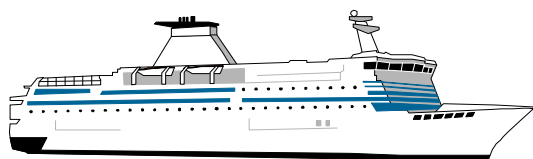


Direction régionale  
de l'Environnement,  
de l'Aménagement  
et du Logement  
CORSE

## Février

## 2019

## + 2,7%



**77 573 Passagers**




**3,7%**



**121 695 Passagers**




**2,1%**



**32 161 Véhicules**



**4,0%**



**TRAFICS NON  
COMMUNIQUES**

DIRECTION REGIONALE DE L'ENVIRONNEMENT DE L'AMENAGEMENT ET DU LOGEMENT DE LA CORSE

19, Cours Napoléon CS 10 006 20704 AJACCIO CEDEX 9 TEL 04 95 51 79 47 FAX 04 95 51 79 89

Site Internet : [www.ortc.info](http://www.ortc.info) E mail : [ort.corse@wanadoo.fr](mailto:ort.corse@wanadoo.fr)

# LIAISONS AERIENNES ET MARITIMES PASSAGERS

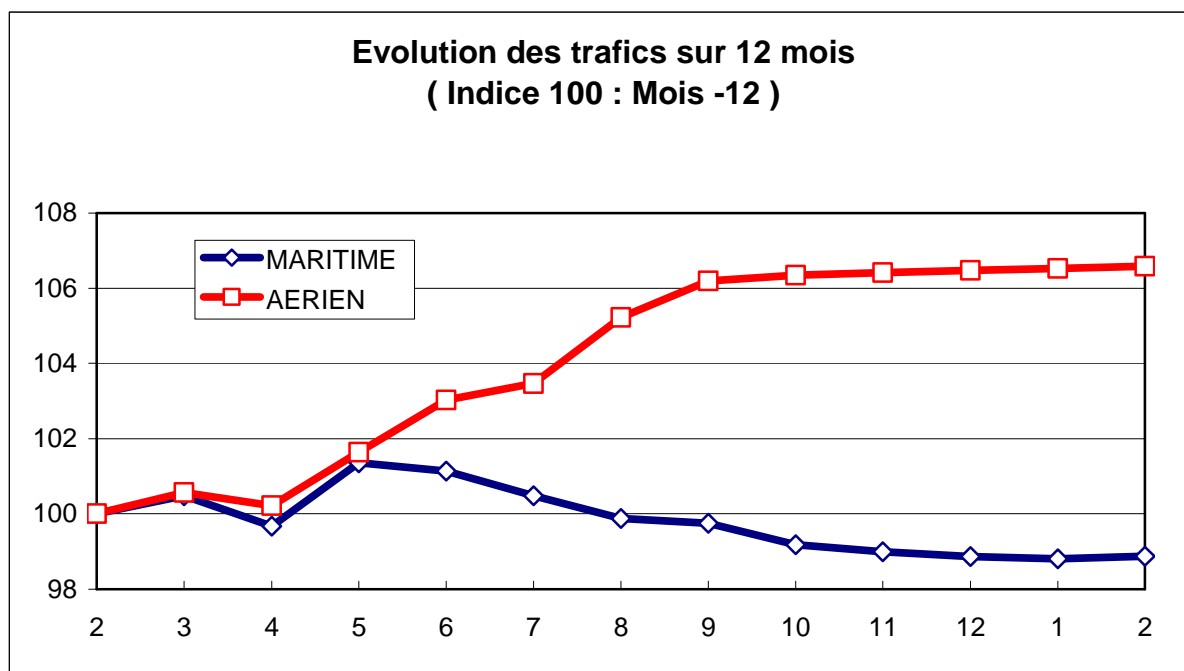
( Sur lignes régulières et charters )

## TABLEAUX RECAPITULATIFS

**Février 2019**

**12 derniers mois**

ENTREES + SORTIES		PASSAGERS	Evolut°N / N-1	PASSAGERS	Evolut°N / N-1
<b>A I R</b>	FRANCE	120 469	2,27%	3 616 770	5,84%
	ETRANGER	1 226	-14,74%	676 784	10,74%
	<b>TOTAL</b>	<b>121 695</b>	<b>2,06%</b>	<b>4 293 554</b>	<b>6,58%</b>
<b>M E R</b>	FRANCE	62 347	1,22%	2 726 868	-1,07%
	ETRANGER	15 226	15,03%	1 370 484	-1,26%
	<b>TOTAL</b>	<b>77 573</b>	<b>3,67%</b>	<b>4 097 352</b>	<b>-1,13%</b>
<b>T O T A L</b>	FRANCE	182 816	1,91%	6 343 638	2,76%
	ETRANGER	16 452	12,11%	2 047 268	2,41%
	<b>TOTAL</b>	<b>199 268</b>	<b>2,68%</b>	<b>8 390 906</b>	<b>2,67%</b>





Février 2019

# TRAFIC PASSAGERS AERIENS

( Sur lignes commerciales )

## . I . LIGNES FRANCAISES

	AJACCIO	BASTIA	CALVI	FIGARI	TOTAL
BORDEAUX	0	978	0	0	978
LILLE	82	978	0	0	1 060
LYON	1 822	1 875	6	0	3 703
MARSEILLE	17 772	18 755	2 538	2 721	41 786
MONTPELLIER	0	0	0	0	0
NANTES	0	1 001	0	0	1 001
NICE	7 170	7 596	1 282	1 174	17 222
PARIS	22 655	22 650	4 264	2 824	52 393
STRASBOURG	0	0	0	0	0
TOULOUSE	870	849	0	45	1 764
AUTRES	413	113	6	30	562
<b>FRANCE</b>	<b>50 784</b>	<b>54 795</b>	<b>8 096</b>	<b>6 794</b>	<b>120 469</b>
Evolut° mens.	2,24%	10,28%	15,77%	-40,65%	2,27%
<b>Total 12 mois</b>	<b>1 460 209</b>	<b>1 244 584</b>	<b>272 417</b>	<b>639 560</b>	<b>3 616 770</b>
Evolut° 12 mois	5,70%	6,93%	5,90%	4,08%	5,84%

## . II . LIGNES ETRANGERES

	AJACCIO	BASTIA	CALVI	FIGARI	TOTAL
ALLEMAGNE	0	0	0	1	1
BELGIQUE	0	0	0	0	0
DANEMARK	0	0	0	0	0
PAYS BAS	0	0	0	0	0
ROYAUME UNI	0	0	0	0	0
SUEDE	0	0	0	0	0
SUISSE	0	2	0	3	5
AUTRES	328	892	0	0	1 220
<b>TOTAL</b>	<b>328</b>	<b>894</b>	<b>0</b>	<b>4</b>	<b>1 226</b>
Evolut° mens.	-68,55%	133,42%	N.S.	-66,67%	-14,74%
<b>Total 12 mois</b>	<b>211 738</b>	<b>288 433</b>	<b>64 723</b>	<b>111 890</b>	<b>676 784</b>
Evolut° 12 mois	11,00%	22,66%	-4,35%	-4,85%	10,74%

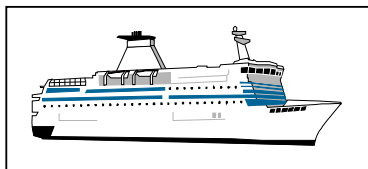
## . III . TRAFIC TOTAL

	AJACCIO	BASTIA	CALVI	FIGARI	TOTAL
<b>TOTAL</b>	<b>51 112</b>	<b>55 689</b>	<b>8 096</b>	<b>6 798</b>	<b>121 695</b>
Evolut° mens.	0,79%	11,22%	15,77%	-40,68%	2,06%
<b>Total 12 mois</b>	<b>1 671 947</b>	<b>1 533 017</b>	<b>337 140</b>	<b>751 450</b>	<b>4 293 554</b>
Evolut° 12 mois	6,34%	9,57%	3,77%	2,64%	6,58%

**Fermeture de l'aéroport de Figari du 18/02 au 24/03/2019  
pour cause de rénovation des pistes**

# TRAFIC PASSAGERS MARITIMES

( Sur lignes régulières )



Février 2019

. I .

## LIGNES FRANCAISES

	AJACCIO	BASTIA	BONIFACIO	CALVI	L'ILE R.	P. VECCHIO	PROPRIANO	TOTAL
MARSEILLE	8 617	10 968	--	0	3 146	3 964	2 148	28 843
NICE	0	5 167	--	0	1 097	0	0	6 264
TOULON	11 340	15 141	--	0	265	494	0	27 240
<b>FRANCE</b>	<b>19 957</b>	<b>31 276</b>	<b>--</b>	<b>0</b>	<b>4 508</b>	<b>4 458</b>	<b>2 148</b>	<b>62 347</b>
Evolut° mens.	-5,97%	-6,13%	--	N.S.	104,07%	34,28%	41,22%	1,22%
<b>Total 12 mois</b>	<b>977 728</b>	<b>1 132 912</b>	<b>--</b>	<b>0</b>	<b>394 284</b>	<b>156 894</b>	<b>65 050</b>	<b>2 726 868</b>
Evolut° 12 mois	-3,38%	-1,63%	--	N.S.	5,09%	2,84%	0,28%	-1,07%

. II .

## LIGNES ITALIENNES

	AJACCIO	BASTIA	BONIFACIO	CALVI	L'ILE R.	P. VECCHIO	PROPRIANO	TOTAL
CIVITA VEC.	--	--	--	--	--	0	--	0
GENES	0	0	--	0	0	0	--	0
GOLFO ARANCI	--	0	--	--	--	0	--	0
LIVOURNE	--	5 832	--	--	491	0	--	6 323
LA SPEZIA	--	0	--	--	--	--	--	0
PALAU	--	--	--	--	--	0	--	0
PIOMBINO	--	0	--	--	--	0	--	0
P. FERRAIO	--	0	--	--	--	--	--	0
P. TORRES	273	--	--	--	--	0	25	298
Sta TERESA	--	--	6 236	--	--	--	--	6 236
SAVONA	0	2 369	--	0	0	0	--	2 369
<b>ITALIE</b>	<b>273</b>	<b>8 201</b>	<b>6 236</b>	<b>0</b>	<b>491</b>	<b>0</b>	<b>25</b>	<b>15 226</b>
Evolut° mens.	-13,06%	1,51%	29,27%	N.S.	N.S.	N.S.	25,00%	15,03%
<b>Total 12 mois</b>	<b>5 569</b>	<b>1 035 313</b>	<b>276 715</b>	<b>0</b>	<b>14 916</b>	<b>36 174</b>	<b>1 797</b>	<b>1 370 484</b>
Evolut° 12 mois	61,00%	1,18%	1,11%	N.S.	-22,99%	-45,99%	47,17%	-1,26%

. III .

## TRAFIC TOTAL

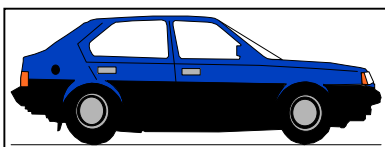
	AJACCIO	BASTIA	BONIFACIO	CALVI	L'ILE R.	P. VECCHIO	PROPRIANO	TOTAL
<b>TOTAL</b>	<b>20 230</b>	<b>39 477</b>	<b>6 236</b>	<b>0</b>	<b>4 999</b>	<b>4 458</b>	<b>2 173</b>	<b>77 573</b>
Evolut° mens.	-6,07%	-4,64%	29,27%	N.S.	126,30%	34,28%	41,01%	3,67%
<b>Total 12 mois</b>	<b>983 297</b>	<b>2 168 225</b>	<b>276 715</b>	<b>0</b>	<b>409 200</b>	<b>193 068</b>	<b>66 847</b>	<b>4 097 352</b>
Evolut° 12 mois	-3,16%	-0,31%	1,11%	N.S.	3,71%	-12,06%	1,14%	-1,13%

**NOTA : Les trafics de la ligne PORTO VECCHIO - PORTO TORRES ont essentiellement pour origine ou destination le port de Toulon dans le cadre d'une desserte triangulaire**

## PASSAGERS CROISIERE

	AJACCIO	BASTIA	BONIFACIO	CALVI	L'ILE R.	P. VECCHIO	PROPRIANO	TOTAL
<b>TOTAL</b>	<b>0</b>	<b>0</b>	<b>0</b>	<b>0</b>	<b>0</b>	<b>0</b>	<b>0</b>	<b>0</b>
Evolut° mens.	N.S.	N.S.	N.S.	N.S.	N.S.	N.S.	N.S.	N.S.
<b>Total 12 mois</b>	<b>838 529</b>	<b>19 404</b>	<b>23 530</b>	<b>37 940</b>	<b>5 508</b>	<b>12 045</b>	<b>40 241</b>	<b>977 197</b>
Evolut° 12 mois	7,99%	84,75%	-1,81%	-7,92%	250,38%	-2,14%	-23,93%	6,34%

**523 Passagers de la ligne AJACCIO - TOULON ont été détournés sur PROPRIANO en Février 2019**



## TRAFICS VEHICULES DE TOURISME

Février 2019

### . I . VEHICULES DE TOURISME

	FRANCE	ITALIE	TOTAL
<b>VEHICULES</b>	26 928	5 233	32 161
Evolut° mens.	1,52%	18,61%	3,96%
<b>Total 12 mois</b>	1 017 068	450 949	1 468 017
Evolut° 12 mois	-0,11%	-1,03%	-0,39%

### . II . RATIO PASSAGERS / VEHICULE

	FRANCE	ITALIE	TOTAL
<b>Ratio Mensuel</b>	2,32	2,91	2,41
<b>Ratio Annuel</b>	2,68	3,04	2,79

