

OBSERVATOIRE REGIONAL  
DES TRANSPORTS  
DE LA CORSE

# CORSE TRANSPORTS "VOYAGEURS"



Liberté • Égalité • Fraternité  
RÉPUBLIQUE FRANÇAISE

Direction régionale  
de l'Environnement,  
de l'Aménagement  
et du Logement


CORSE

**Février**

**2018**

**- 5,1%**

*TRAFICS ENREGISTRES EXCLUSIVEMENT SUR LIGNES REGULIERES ET CHARTER*




**74 830 Passagers**

↘ **-9,9%**




**119 237 Passagers**

↘ **-1,8%**



**30 936 Véhicules**

↘ **-4,77%**



**2 525 101 Voyageurs-km**

↗ **23,2%**

DIRECTION REGIONALE DE L'ENVIRONNEMENT DE L'AMENAGEMENT ET DU LOGEMENT DE LA CORSE

19, Cours Napoléon CS 10 006 20704 AJACCIO CEDEX 9 TEL 04 95 51 79 47 FAX 04 95 51 79 89

Site Internet : [www.ortc.info](http://www.ortc.info) E mail : [ort.corse@wanadoo.fr](mailto:ort.corse@wanadoo.fr)

# LIAISONS AERIENNES ET MARITIMES PASSAGERS

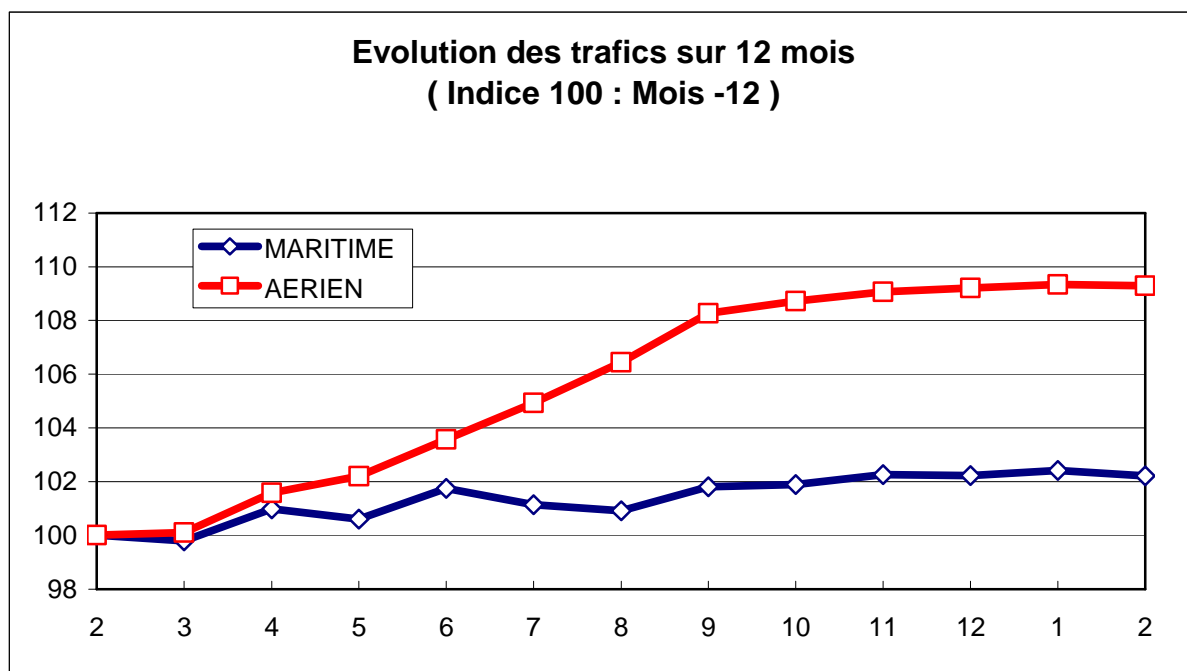
( Sur lignes régulières et charters )

## TABLEAUX RECAPITULATIFS

Février 2018

12 derniers mois

ENTREES + SORTIES		PASSAGERS	Evolut°N / N-1	PASSAGERS	Evolut°N / N-1
A I R	FRANCE	117 799	-2,11%	3 417 226	7,82%
	ETRANGER	1 438	37,21%	611 163	18,26%
	<b>TOTAL</b>	<b>119 237</b>	<b>-1,77%</b>	<b>4 028 389</b>	<b>9,28%</b>
M E R	FRANCE	61 593	-9,27%	2 756 238	0,48%
	ETRANGER	13 237	-12,66%	1 387 942	5,82%
	<b>TOTAL</b>	<b>74 830</b>	<b>-9,89%</b>	<b>4 144 180</b>	<b>2,21%</b>
T O T A L	FRANCE	179 392	-4,69%	6 173 464	4,42%
	ETRANGER	14 675	-9,43%	1 999 105	9,33%
	<b>TOTAL</b>	<b>194 067</b>	<b>-5,07%</b>	<b>8 172 569</b>	<b>5,58%</b>





Février 2018

# TRAFIC PASSAGERS AERIENS

( Sur lignes commerciales )

## . I . LIGNES FRANCAISES

	AJACCIO	BASTIA	CALVI	FIGARI	TOTAL
BORDEAUX	881	829	0	0	1 710
LILLE	0	0	0	0	0
LYON	1 339	1 325	0	10	2 674
MARSEILLE	17 400	17 654	2 286	4 498	41 838
MONTPELLIER	0	0	0	0	0
NANTES	0	911	0	0	911
NICE	6 749	7 233	1 205	1 997	17 184
PARIS	21 808	20 752	3 502	4 939	51 001
STRASBOURG	0	0	0	0	0
TOULOUSE	896	0	0	0	896
AUTRES	597	984	0	4	1 585
<b>FRANCE</b>	<b>49 670</b>	<b>49 688</b>	<b>6 993</b>	<b>11 448</b>	<b>117 799</b>
Evolut° mens.	-1,64%	-3,95%	-2,18%	4,43%	-2,11%
<b>Total 12 mois</b>	<b>1 381 509</b>	<b>1 163 964</b>	<b>257 235</b>	<b>614 518</b>	<b>3 417 226</b>
Evolut° 12 mois	8,55%	6,03%	0,43%	13,21%	7,82%

## . II . LIGNES ETRANGERES

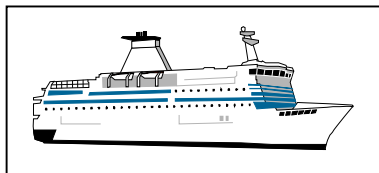
	AJACCIO	BASTIA	CALVI	FIGARI	TOTAL
ALLEMAGNE	0	0	0	0	0
BELGIQUE	0	0	0	0	0
DANEMARK	0	0	0	0	0
PAYS BAS	0	0	0	0	0
ROYAUME UNI	345	0	0	8	353
SUEDE	0	0	0	0	0
SUISSE	0	0	0	4	4
AUTRES	698	383	0	0	1 081
<b>TOTAL</b>	<b>1 043</b>	<b>383</b>	<b>0</b>	<b>12</b>	<b>1 438</b>
Evolut° mens.	57,79%	5,51%	N.S.	-50,00%	37,21%
<b>Total 12 mois</b>	<b>190 747</b>	<b>235 153</b>	<b>67 666</b>	<b>117 597</b>	<b>611 163</b>
Evolut° 12 mois	23,04%	21,65%	-0,94%	17,40%	18,26%

## . III . TRAFIC TOTAL

	AJACCIO	BASTIA	CALVI	FIGARI	TOTAL
<b>TOTAL</b>	<b>50 713</b>	<b>50 071</b>	<b>6 993</b>	<b>11 460</b>	<b>119 237</b>
Evolut° mens.	-0,87%	-3,89%	-2,18%	4,31%	-1,77%
<b>Total 12 mois</b>	<b>1 572 256</b>	<b>1 399 117</b>	<b>324 901</b>	<b>732 115</b>	<b>4 028 389</b>
Evolut° 12 mois	10,13%	8,37%	0,14%	13,87%	9,28%

# TRAFIC PASSAGERS MARITIMES

( Sur lignes régulières )



Février 2018

. I .

## LIGNES FRANCAISES

	AJACCIO	BASTIA	BONIFACIO	CALVI	L'ILE R.	P. VECCHIO	PROPRIANO	TOTAL
MARSEILLE	9 008	11 828	--	0	1 433	2 482	1 521	26 272
NICE	205	5 504	--	0	776	0	0	6 485
TOULON	12 010	15 988	--	0	0	838	0	28 836
<b>FRANCE</b>	<b>21 223</b>	<b>33 320</b>	<b>--</b>	<b>0</b>	<b>2 209</b>	<b>3 320</b>	<b>1 521</b>	<b>61 593</b>
Evolut° mens.	-2,44%	-6,50%	--	N.S.	-27,31%	-42,38%	-10,21%	-9,27%
<b>Total 12 mois</b>	<b>1 011 973</b>	<b>1 151 648</b>	<b>--</b>	<b>0</b>	<b>375 184</b>	<b>152 563</b>	<b>64 870</b>	<b>2 756 238</b>
Evolut° 12 mois	5,08%	1,69%	--	N.S.	1,39%	-1,11%	-2,88%	0,48%

. II .

## LIGNES ITALIENNES

	AJACCIO	BASTIA	BONIFACIO	CALVI	L'ILE R.	P. VECCHIO	PROPRIANO	TOTAL
CIVITA VEC.	--	--	--	--	--	0	--	0
GENES	0	0	--	0	0	0	--	0
GOLFO ARANCI	--	0	--	--	--	0	--	0
LIVOURNE	--	6 023	--	--	0	0	--	6 023
LA SPEZIA	--	0	--	--	--	--	--	0
PALAU	--	--	--	--	--	0	--	0
PIOMBINO	--	0	--	--	--	0	--	0
P. FERRAIO	--	0	--	--	--	--	--	0
P. TORRES	314	--	--	--	--	0	20	334
Sta TERESA	--	--	4 824	--	--	--	--	4 824
SAVONA	0	2 056	--	0	0	0	--	2 056
<b>ITALIE</b>	<b>314</b>	<b>8 079</b>	<b>4 824</b>	<b>0</b>	<b>0</b>	<b>0</b>	<b>20</b>	<b>13 237</b>
Evolut° mens.	-54,16%	-12,57%	-3,79%	N.S.	N.S.	N.S.	-67,21%	-12,66%
<b>Total 12 mois</b>	<b>3 459</b>	<b>1 023 232</b>	<b>273 685</b>	<b>0</b>	<b>19 368</b>	<b>66 977</b>	<b>1 221</b>	<b>1 387 942</b>
Evolut° 12 mois	90,89%	2,05%	5,66%	N.S.	57,16%	107,10%	-5,57%	5,82%

. III .

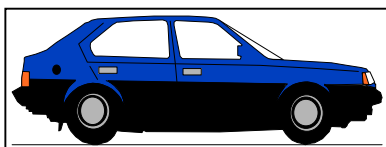
## TRAFIC TOTAL

	AJACCIO	BASTIA	BONIFACIO	CALVI	L'ILE R.	P. VECCHIO	PROPRIANO	TOTAL
<b>TOTAL</b>	<b>21 537</b>	<b>41 399</b>	<b>4 824</b>	<b>0</b>	<b>2 209</b>	<b>3 320</b>	<b>1 541</b>	<b>74 830</b>
Evolut° mens.	-4,02%	-7,75%	-3,79%	N.S.	-30,82%	-42,38%	-1 2,19%	-9,89%
<b>Total 12 mois</b>	<b>1 015 432</b>	<b>2 174 880</b>	<b>273 685</b>	<b>0</b>	<b>394 552</b>	<b>219 540</b>	<b>66 091</b>	<b>4 144 180</b>
Evolut° 12 mois	5,24%	1,86%	5,66%	N.S.	3,19%	17,65%	-2,94%	2,21%

**NOTA : Les trafics de la ligne PORTO VECCHIO - PORTO TORRES ont essentiellement pour origine ou destination le port de Toulon dans le cadre d'une desserte triangulaire**

## PASSAGERS CROISIERE

	AJACCIO	BASTIA	BONIFACIO	CALVI	L'ILE R.	P. VECCHIO	PROPRIANO	TOTAL
<b>TOTAL</b>	<b>0</b>	<b>0</b>	<b>0</b>	<b>N.R.</b>	<b>0</b>	<b>0</b>	<b>0</b>	<b>0</b>
Evolut° mens.	N.S.	N.S.	N.S.	#VALEUR!	N.S.	N.S.	N.S.	N.S.
<b>Total 12 mois</b>	<b>776 519</b>	<b>10 503</b>	<b>23 963</b>	<b>41 204</b>	<b>1 572</b>	<b>12 308</b>	<b>52 902</b>	<b>918 971</b>
Evolut° 12 mois	-22,73%	-70,75%	44,67%	-20,81%	157,70%	78,90%	45,98%	-20,31%



## TRAFICS VEHICULES DE TOURISME

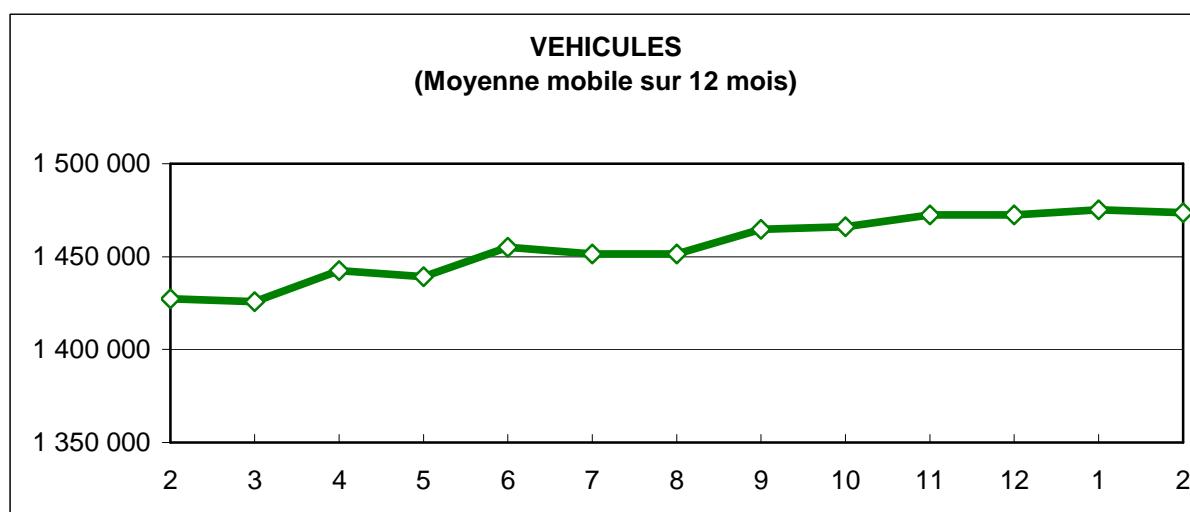
Février 2018


### . I . VEHICULES DE TOURISME

	FRANCE	ITALIE	TOTAL
<b>VEHICULES</b>	26 524	4 412	30 936
Evolut° mens.	-3,53%	-11,62%	-4,77%
<b>Total 12 mois</b>	1 018 202	455 626	1 473 828
Evolut° 12 mois	2,21%	5,67%	3,25%

### . II . RATIO PASSAGERS / VEHICULE

	FRANCE	ITALIE	TOTAL
<b>Ratio Mensuel</b>	2,32	3,00	2,42
<b>Ratio Annuel</b>	2,71	3,05	2,81





# TRAFICS FERROVIAIRES

Février 2018

. I .

## VOYAGEURS

LIGNES	LIGNES REGULIERES	METRO BASTIAIS	METRO AJACCIEN	TRAMWAY DE BALAGNE
<b>PASSAGERS</b>	25 164	34 249	14 493	515
Evolut° mens.	22,90%	13,38%	6,13%	-41,08%
<b>Total 12 mois</b>	408 182	409 238	167 685	193 937
Evolut° 12 mois	-2,97%	5,56%	2,48%	1,95%

Lignes Régulières : Bastia - Ajaccio et Ponte Leccia - Calvi  
 Métro Bastiais : Desserte suburbaine Bastia - Casamozza  
 Métro Ajaccien : Desserte suburbaine Ajaccio - Mezzana  
 Tramway de Balagne : Desserte estivale L'île Rousse - Calvi

. II .

## VOYAGEURS - KM

LIGNES	LIGNES REGULIERES	METRO BASTIAIS	METRO AJACCIEN	TRAMWAY DE BALAGNE	TOTAL
<b>VOYAG. - KM</b>	1 752 253	580 184	186 030	6 634	2 525 101
Evolut° mens.	25,59%	24,61%	5,36%	-43,02%	23,24%
<b>Total 12 mois</b>	29 640 340	6 575 711	2 146 299	3 391 188	41 753 538
Evolut° 12 mois	-3,40%	9,84%	1,91%	2,33%	-0,80%

