

OBSERVATOIRE REGIONAL
DES TRANSPORTS
DE LA CORSE

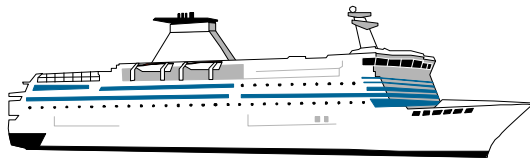
CORSE TRANSPORTS "VOYAGEURS"



Février

2017

+ 3%




83 040 Passagers

↘ **-1,60%**




121 391 Passagers

↗ **6,25%**



32 486 Véhicules

↘ **-0,33%**



**TRAFICS NON
COMMUNIQUES**

DIRECTION REGIONALE DE L'ENVIRONNEMENT DE L'AMENAGEMENT ET DU LOGEMENT DE LA CORSE

19, Cours Napoléon CS 10 006 20704 AJACCIO CEDEX 9 TEL 04 95 51 79 47 FAX 04 95 51 79 89

Site Internet : www.ortc.info E mail : ort.corse@wanadoo.fr

LIAISONS AERIENNES ET MARITIMES PASSAGERS

(Sur lignes régulières et charters)

TABLEAUX RECAPITULATIFS

Février 2017

12 derniers mois

ENTREES + SORTIES

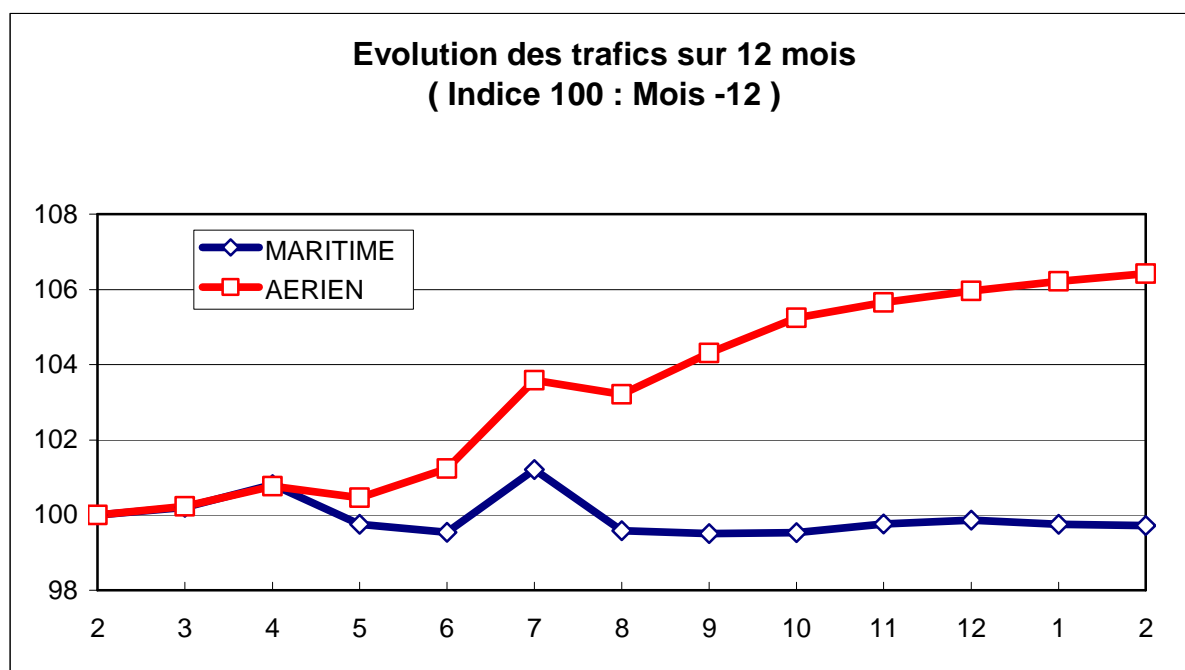
PASSAGERS Evolut°N / N-1

PASSAGERS Evolut°N / N-1

A I R	FRANCE	
	ETRANGER	
	TOTAL	
M E R	FRANCE	
	ETRANGER	
	TOTAL	
T O T A L	FRANCE	
	ETRANGER	
	TOTAL	

120 343	5,68%
1 048	178,72%
121 391	6,25%
67 885	-2,27%
15 155	1,49%
83 040	-1,60%
188 228	2,67%
16 203	5,85%
204 431	2,91%

3 169 326	5,54%
516 806	12,17%
3 686 132	6,42%
2 741 343	0,01%
1 311 636	1,62%
4 052 979	0,53%
5 910 669	2,90%
1 828 442	4,39%
7 739 111	3,25%





Février 2017

TRAFIC PASSAGERS AERIENS

(Sur lignes commerciales)

. I . LIGNES FRANCAISES

	AJACCIO	BASTIA	CALVI	FIGARI	TOTAL
BORDEAUX	0	737	0	0	737
LILLE	81	15	0	0	96
LYON	903	919	0	0	1 822
MARSEILLE	18 066	18 660	2 551	4 704	43 981
MONTPELLIER	0	330	0	0	330
NANTES	26	105	0	0	131
NICE	6 630	7 605	1 199	1 920	17 354
PARIS	23 509	22 602	3 399	4 335	53 845
STRASBOURG	92	483	0	0	575
TOULOUSE	916	70	0	0	986
AUTRES	275	208	0	3	486
FRANCE	50 498	51 734	7 149	10 962	120 343
Evolut° mens.	3,41%	5,64%	17,45%	9,81%	5,68%
Total 12 mois	1 272 666	1 097 730	256 136	542 794	3 169 326
Evolut° 12 mois	3,55%	6,54%	2,60%	9,89%	5,54%

. II . LIGNES ETRANGERES

	AJACCIO	BASTIA	CALVI	FIGARI	TOTAL
ALLEMAGNE	0	0	0	0	0
BELGIQUE	0	0	0	4	4
DANEMARK	0	0	0	0	0
PAYS BAS	351	0	0	0	351
ROYAUME UNI	0	0	0	10	10
SUEDE	0	0	0	0	0
SUISSE	0	0	0	10	10
AUTRES	310	363	0	0	673
TOTAL	661	363	0	24	1 048
Evolut° mens.	96,73%	N.S.	N.S.	-25,00%	178,72%
Total 12 mois	155 027	193 301	68 310	100 168	516 806
Evolut° 12 mois	12,84%	15,33%	4,36%	10,94%	12,17%

. III . TRAFIC TOTAL

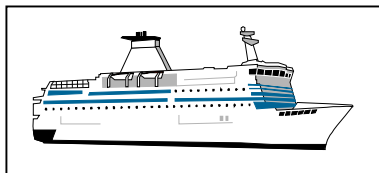
	AJACCIO	BASTIA	CALVI	FIGARI	TOTAL
TOTAL	51 159	52 097	7 149	10 986	121 391
Evolut° mens.	4,05%	6,38%	17,29%	9,70%	6,25%
Total 12 mois	1 427 693	1 291 031	324 446	642 962	3 686 132
Evolut° 12 mois	4,49%	7,77%	2,97%	10,05%	6,42%

RECTIFICATIF :

janv-17	Ajaccio - Pays Bas	Lire 357 Passagers au lieu de	0
janv-17	Ajaccio - Autres Etranger	Lire 739 Passagers au lieu de	1 096
janv-17	Figari - Suisse	Lire 9 Passagers au lieu de	0
janv-17	Figari - Suède	Lire 0 Passager au lieu de	9

TRAFIC PASSAGERS MARITIMES

(Sur lignes régulières)



Février 2017

. I .

LIGNES FRANCAISES

	AJACCIO	BASTIA	BONIFACIO	CALVI	L'ILE R.	P. VECCHIO	PROPRIANO	TOTAL
MARSEILLE	8 973	11 518	--	0	1 764	2 876	1 694	26 825
NICE	1 309	5 751	--	0	793	2 021	0	9 874
TOULON	11 471	18 368	--	0	482	865	0	31 186
FRANCE	21 753	35 637	--	0	3 039	5 762	1 694	67 885
Evolut° mens.	-7,07%	-10,32%	--	N.S.	69,40%	108,69%	-3,80%	-2,27%
Total 12 mois	961 464	1 132 506	--	56 281	370 023	154 272	66 797	2 741 343
Evolut° 12 mois	-5,62%	2,71%	--	36,78%	-10,09%	75,05%	-15,17%	0,01%

. II .

LIGNES ITALIENNES

	AJACCIO	BASTIA	BONIFACIO	CALVI	L'ILE R.	P. VECCHIO	PROPRIANO	TOTAL
CIVITA VEC.	--	--	--	--	--	0	--	0
GENES	0	0	--	0	0	0	--	0
GOLFO ARANCI	--	0	--	--	--	0	--	0
LIVOURNE	--	6 488	--	--	0	0	--	6 488
LA SPEZIA	--	0	--	--	--	--	--	0
PALAU	--	--	--	--	--	0	--	0
PIOMBINO	--	0	--	--	--	--	--	0
P. FERRAIO	--	0	--	--	--	--	--	0
P. TORRES	685	--	--	--	--	0	61	746
Sta TERESA	--	--	5 014	--	--	--	--	5 014
SAVONA	--	2 753	--	0	154	--	--	2 907
ITALIE	685	9 241	5 014	0	154	0	61	15 155
Evolut° mens.	N.S.	-5,24%	-2,49%	N.S.	N.S.	N.S.	60,53%	1,49%
Total 12 mois	1 796	1 002 681	259 022	2 180	12 324	32 340	1 293	1 311 636
Evolut° 12 mois	N.S.	1,45%	-2,50%	-87,05%	-32,58%	N.S.	-21,97%	1,62%

. III .

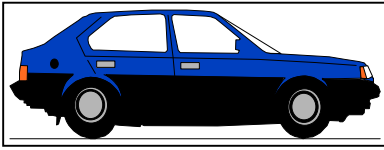
TRAFIC TOTAL

	AJACCIO	BASTIA	BONIFACIO	CALVI	L'ILE R.	P. VECCHIO	PROPRIANO	TOTAL
TOTAL	22 438	44 878	5 014	0	3 193	5 762	1 755	83 040
Evolut° mens.	-4,14%	-9,32%	-2,49%	N.S.	77,98%	108,69%	-2,45%	-1,60%
Total 12 mois	963 260	2 135 187	259 022	58 461	382 347	186 612	68 090	4 052 979
Evolut° 12 mois	-5,44%	2,11%	-2,50%	0,84%	-11,04%	111,74%	-15,31%	0,53%

NOTA : Les trafics de la ligne PORTO VECCHIO - PORTO TORRES ont essentiellement pour origine ou destination le port de Toulon dans le cadre d'une desserte triangulaire

PASSAGERS CROISIERE

	AJACCIO	BASTIA	BONIFACIO	CALVI	L'ILE R.	P. VECCHIO	PROPRIANO	TOTAL
TOTAL	3 657	0	0	0	0	0	0	3 657
Evolut° mens.	10,45%	N.S.	N.S.	N.S.	N.S.	N.S.	N.S.	10,45%
Total 12 mois	1 004 995	35 908	16 564	52 029	610	6 880	36 239	1 153 225
Evolut° 12 mois	67,39%	28,11%	-28,14%	-33,48%	-83,96%	40,07%	28,69%	50,44%



TRAFICS VEHICULES DE TOURISME

Février 2017

. I. VEHICULES DE TOURISME

	FRANCE	ITALIE	TOTAL
VEHICULES	27 494	4 992	32 486
Evolut° mens.	-1,61%	7,38%	-0,33%
Total 12 mois	996 207	431 184	1 427 391
Evolut° 12 mois	1,03%	3,14%	1,66%

. II. RATIO PASSAGERS / VEHICULE

	FRANCE	ITALIE	TOTAL
Ratio Mensuel	2,47	3,04	2,56
Ratio Annuel	2,75	3,04	2,84

