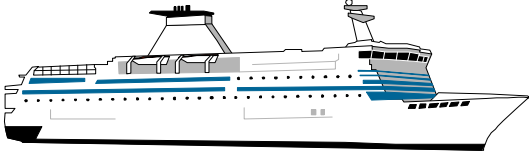

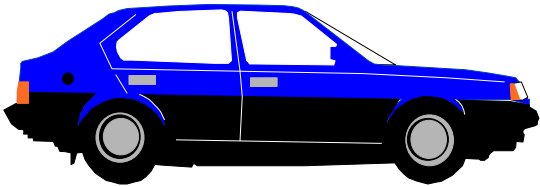



OBSERVATOIRE REGIONAL  
DES TRANSPORTS  
DE LA CORSE

# CORSE TRANSPORTS "VOYAGEURS"



Février	2015	-	1%
	<b>74 980 Passagers</b>	↗	0,80%
	<b>109 778 Passagers</b>	↘	-1,68%
	<b>29 192 Véhicules</b>	↘	-1,86%



**TRAFICS NON  
COMMUNIQUES**

DIRECTION REGIONALE DE L'ENVIRONNEMENT DE L'AMENAGEMENT ET DU LOGEMENT DE LA CORSE

19, Cours Napoléon CS 10 006 20704 AJACCIO CEDEX 9 TEL 04 95 51 79 47 FAX 04 95 51 79 89

Site Internet : [www.ortc.info](http://www.ortc.info) E mail : [ort.corse@wanadoo.fr](mailto:ort.corse@wanadoo.fr)

# LIAISONS AERIENNES ET MARITIMES PASSAGERS

( Sur lignes régulières et charters )

## TABLEAUX RECAPITULATIFS

Février 2015

12 derniers mois

ENTREES + SORTIES

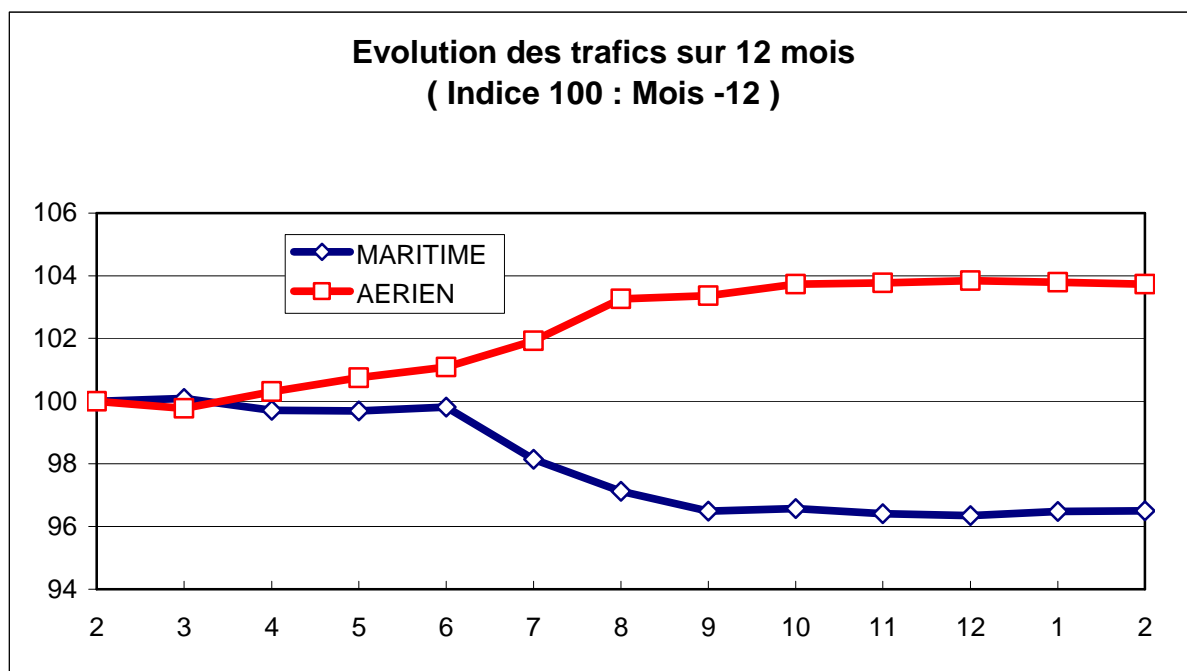
PASSAGERS Evolut°N / N-1

PASSAGERS Evolut°N / N-1

A I R	FRANCE
	ETRANGER
	<b>TOTAL</b>
M E R	FRANCE
	ETRANGER
	<b>TOTAL</b>
T O T A L	FRANCE
	ETRANGER
	<b>TOTAL</b>

108 838	-1,29%
940	-32,37%
<b>109 778</b>	<b>-1,68%</b>
60 938	0,30%
14 042	3,04%
<b>74 980</b>	<b>0,80%</b>
169 776	-0,73%
14 982	-0,24%
<b>184 758</b>	<b>-0,69%</b>

2 921 005	1,33%
432 742	23,40%
<b>3 353 747</b>	<b>3,73%</b>
2 816 470	-6,99%
1 260 126	3,68%
<b>4 076 596</b>	<b>-3,93%</b>
5 737 475	-2,93%
1 692 868	8,10%
<b>7 430 343</b>	<b>-0,62%</b>





Février 2015

# TRAFIC PASSAGERS AERIENS

( Sur lignes commerciales )

. I .

## LIGNES FRANCAISES

	AJACCIO	BASTIA	CALVI	FIGARI	TOTAL
BORDEAUX	0	0	0	2	2
LILLE	83	69	0	0	152
LYON	822	917	0	7	1 746
MARSEILLE	16 435	16 054	2 389	4 277	39 155
MONTPELLIER	0	0	0	0	0
NANTES	0	66	0	0	66
NICE	6 581	7 256	984	1 733	16 554
PARIS	21 625	20 425	3 352	4 164	49 566
STRASBOURG	91	0	0	0	91
TOULOUSE	762	0	0	0	762
AUTRES	257	330	34	123	744
<b>FRANCE</b>	<b>46 656</b>	<b>45 117</b>	<b>6 759</b>	<b>10 306</b>	<b>108 838</b>
Evolut° mens.	-1,12%	-4,26%	7,18%	6,79%	-1,29%
<b>Total 12 mois</b>	<b>1 219 273</b>	<b>998 148</b>	<b>265 367</b>	<b>438 217</b>	<b>2 921 005</b>
Evolut° 12 mois	-1,93%	0,32%	4,05%	12,56%	1,33%

. II .

## LIGNES ETRANGERES

	AJACCIO	BASTIA	CALVI	FIGARI	TOTAL
ALLEMAGNE	0	0	0	5	5
BELGIQUE	0	0	0	8	8
DANEMARK	0	0	0	0	0
PAYS BAS	0	0	0	0	0
ROYAUME UNI	0	0	0	0	0
SUEDE	0	0	0	0	0
SUISSE	0	0	0	4	4
AUTRES	784	119	0	20	923
<b>TOTAL</b>	<b>784</b>	<b>119</b>	<b>0</b>	<b>37</b>	<b>940</b>
Evolut° mens.	2,35%	-80,65%	N.S.	311,11%	-32,37%
<b>Total 12 mois</b>	<b>142 731</b>	<b>160 765</b>	<b>61 824</b>	<b>67 422</b>	<b>432 742</b>
Evolut° 12 mois	31,69%	18,42%	31,89%	13,03%	23,40%

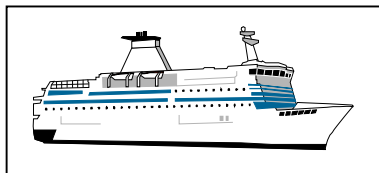
. III .

## TRAFIC TOTAL

	AJACCIO	BASTIA	CALVI	FIGARI	TOTAL
<b>TOTAL</b>	<b>47 440</b>	<b>45 236</b>	<b>6 759</b>	<b>10 343</b>	<b>109 778</b>
Evolut° mens.	-1,06%	-5,24%	7,18%	7,07%	-1,68%
<b>Total 12 mois</b>	<b>1 362 004</b>	<b>1 158 913</b>	<b>327 191</b>	<b>505 639</b>	<b>3 353 747</b>
Evolut° 12 mois	0,77%	2,49%	8,37%	12,62%	3,73%

# TRAFIC PASSAGERS MARITIMES

( Sur lignes régulières )



Février 2015

. I .

## LIGNES FRANCAISES

	AJACCIO	BASTIA	BONIFACIO	CALVI	L'ILE R.	P. VECCHIO	PROPRIANO	TOTAL
MARSEILLE	7 405	9 817	--	0	1 335	2 331	1 877	22 765
NICE	169	4 953	--	0	465	--	0	5 587
TOULON	12 350	19 875	--	0	361	0	0	32 586
<b>FRANCE</b>	<b>19 924</b>	<b>34 645</b>	<b>--</b>	<b>0</b>	<b>2 161</b>	<b>2 331</b>	<b>1 877</b>	<b>60 938</b>
Evolut° mens.	-1,72%	1,29%	--	N.S.	18,87%	-15,21%	9,70%	0,30%
<b>Total 12 mois</b>	<b>1 014 407</b>	<b>1 142 790</b>	<b>--</b>	<b>40 477</b>	<b>438 797</b>	<b>101 998</b>	<b>78 001</b>	<b>2 816 470</b>
Evolut° 12 mois	-4,04%	-7,85%	--	-15,82%	-0,74%	-23,55%	-27,19%	-6,99%

. II .

## LIGNES ITALIENNES

	AJACCIO	BASTIA	BONIFACIO	CALVI	L'ILE R.	P. VECCHIO	PROPRIANO	TOTAL
CIVITA VEC.	--	--	--	--	--	0	--	0
GENES	0	0	--	0	0	0	--	0
GOLFO ARANCI	--	0	--	--	--	--	--	0
LIVOURNE	--	5 239	--	--	--	0	--	5 239
LA SPEZIA	--	0	--	--	--	--	--	0
PALAU	--	--	--	--	--	0	--	0
PIOMBINO	--	0	--	--	--	--	--	0
P. FERRAIO	--	0	--	--	--	--	--	0
P. TORRES	10	--	--	--	--	--	83	93
Sta TERESA	--	--	4 740	--	--	--	--	4 740
SAVONA	--	3 970	--	0	0	--	--	3 970
<b>ITALIE</b>	<b>10</b>	<b>9 209</b>	<b>4 740</b>	<b>0</b>	<b>0</b>	<b>0</b>	<b>83</b>	<b>14 042</b>
Evolut° mens.	N.S.	10,93%	-6,89%	N.S.	N.S.	N.S.	-64,68%	3,04%
<b>Total 12 mois</b>	<b>1 581</b>	<b>978 457</b>	<b>262 447</b>	<b>12 288</b>	<b>1 004</b>	<b>0</b>	<b>4 349</b>	<b>1 260 126</b>
Evolut° 12 mois	-42,38%	6,48%	2,68%	-60,70%	-42,40%	N.S.	-14,49%	3,68%

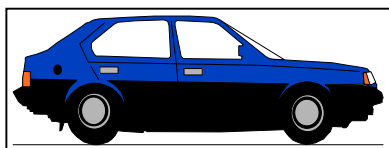
. III .

## TRAFIC TOTAL

	AJACCIO	BASTIA	BONIFACIO	CALVI	L'ILE R.	P. VECCHIO	PROPRIANO	TOTAL
<b>TOTAL</b>	<b>19 934</b>	<b>43 854</b>	<b>4 740</b>	<b>0</b>	<b>2 161</b>	<b>2 331</b>	<b>1 960</b>	<b>74 980</b>
Evolut° mens.	-1,67%	3,17%	-6,89%	N.S.	18,87%	-15,21%	0,72%	0,80%
<b>Total 12 mois</b>	<b>1 015 988</b>	<b>2 121 247</b>	<b>262 447</b>	<b>52 765</b>	<b>439 801</b>	<b>101 998</b>	<b>82 350</b>	<b>4 076 596</b>
Evolut° 12 mois	-4,14%	-1,75%	2,68%	-33,50%	-0,90%	-23,55%	-26,61%	-3,93%

## PASSAGERS CROISIERE

	AJACCIO	BASTIA	BONIFACIO	CALVI	L'ILE R.	P. VECCHIO	PROPRIANO	TOTAL
<b>TOTAL</b>	<b>7 608</b>	<b>0</b>	<b>0</b>	<b>0</b>	<b>0</b>	<b>0</b>	<b>0</b>	<b>7 608</b>
Evolut° mens.	N.S.	N.S.	N.S.	N.S.	N.S.	N.S.	N.S.	N.S.
<b>Total 12 mois</b>	<b>600 345</b>	<b>30 960</b>	<b>14 355</b>	<b>75 980</b>	<b>2 012</b>	<b>12 799</b>	<b>28 305</b>	<b>764 756</b>
Evolut° 12 mois	6,05%	213,80%	-6,19%	5,03%	239,86%	46,79%	19,86%	9,80%



## TRAFICS VEHICULES DE TOURISME

Février 2015

### . I. VEHICULES DE TOURISME

	FRANCE	ITALIE	TOTAL
<b>VEHICULES</b>	25 060	4 132	29 192
Evolut° mens.	-1,02%	-6,66%	-1,86%
<b>Total 12 mois</b>	1 013 960	405 901	1 419 861
Evolut° 12 mois	-5,58%	-0,40%	-4,16%

### . II. RATIO PASSAGERS / VEHICULE

	FRANCE	ITALIE	TOTAL
<b>Ratio Mensuel</b>	2,43	3,40	2,57
<b>Ratio Annuel</b>	2,78	3,10	2,87

