

OBSERVATOIRE REGIONAL
DES TRANSPORTS
DE LA CORSE

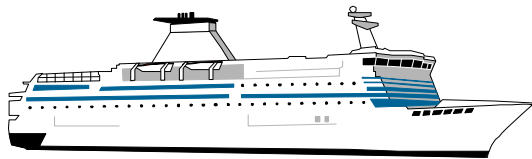
CORSE TRANSPORTS "VOYAGEURS"



Février

2014

- 3%




74 382 Passagers

↘ **-8,91%**




111 654 Passagers

↗ **0,70%**



29 746 Véhicules

↘ **-5,06%**



**TRAFICS NON
COMMUNIQUES**

DIRECTION REGIONALE DE L'ENVIRONNEMENT DE L'AMENAGEMENT ET DU LOGEMENT DE LA CORSE

19, Cours Napoléon CS 10 006 20704 AJACCIO CEDEX 9 TEL 04 95 51 79 47 FAX 04 95 51 79 89

Site Internet : www.ortc.info E mail : ort.corse@wanadoo.fr

LIAISONS AERIENNES ET MARITIMES PASSAGERS

(Sur lignes régulières et charters)

TABLEAUX RECAPITULATIFS

Février 2014

12 derniers mois

ENTREES + SORTIES

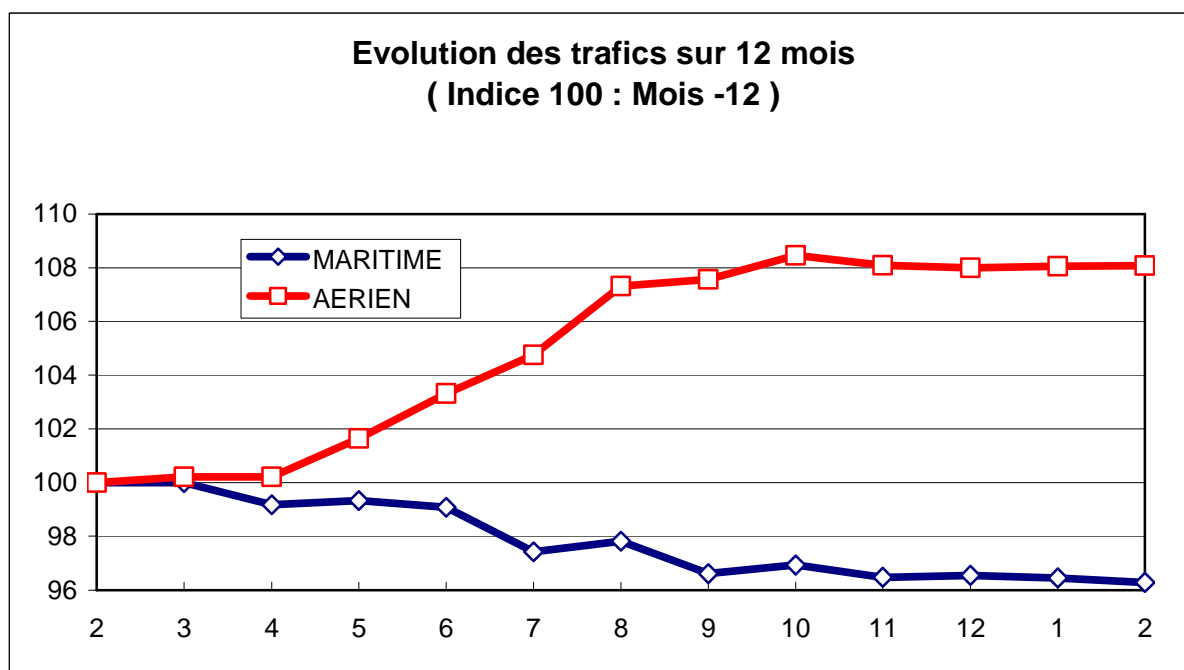
PASSAGERS Evolut°N / N-1

PASSAGERS Evolut°N / N-1

A I R	FRANCE		
	ETRANGER		
	TOTAL		
M E R	FRANCE		
	ETRANGER		
	TOTAL		
T O T A L	FRANCE		
	ETRANGER		
	TOTAL		

	110 264	-0,53%
	1 390	6519,05%
TOTAL	111 654	0,70%
	60 754	-10,65%
	13 628	-0,29%
TOTAL	74 382	-8,91%
	171 018	-4,38%
	15 018	9,72%
TOTAL	186 036	-3,38%

	2 882 561	6,73%
	350 678	20,62%
TOTAL	3 233 239	8,08%
	3 028 010	-5,09%
	1 215 348	1,45%
TOTAL	4 243 358	-3,31%
	5 910 571	0,33%
	1 566 026	5,20%
TOTAL	7 476 597	1,31%





Février 2014

TRAFIC PASSAGERS AERIENS

(Sur lignes commerciales)

. I .

LIGNES FRANCAISES

	AJACCIO	BASTIA	CALVI	FIGARI	TOTAL
BORDEAUX	511	627	0	2	1 140
LILLE	0	0	0	0	0
LYON	887	92	0	0	979
MARSEILLE	16 252	17 125	2 237	4 210	39 824
MONTPELLIER	0	0	0	0	0
NANTES	0	0	0	0	0
NICE	6 597	7 500	928	1 423	16 448
PARIS	21 943	21 267	3 141	4 014	50 365
STRASBOURG	0	0	0	0	0
TOULOUSE	771	62	0	0	833
AUTRES	222	451	0	2	675
FRANCE	47 183	47 124	6 306	9 651	110 264
Evolut° mens.	-1,27%	2,87%	-4,79%	-9,23%	-0,53%
Total 12 mois	1 243 246	994 969	255 037	389 309	2 882 561
Evolut° 12 mois	9,48%	10,87%	-2,53%	-4,15%	6,73%

. II .

LIGNES ETRANGERES

	AJACCIO	BASTIA	CALVI	FIGARI	TOTAL
ALLEMAGNE	0	0	0	0	0
BELGIQUE	0	0	0	4	4
DANEMARK	0	0	0	0	0
PAYS BAS	0	0	0	0	0
ROYAUME UNI	0	93	0	0	93
SUEDE	0	0	0	0	0
SUISSE	70	0	0	0	70
AUTRES	696	522	0	5	1 223
TOTAL	766	615	0	9	1 390
Evolut° mens.	N.S.	N.S.	N.S.	-57,14%	6519,05%
Total 12 mois	108 388	135 761	46 877	59 652	350 678
Evolut° 12 mois	33,17%	26,63%	-6,73%	15,00%	20,62%

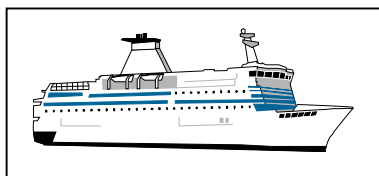
. III .

TRAFIC TOTAL

	AJACCIO	BASTIA	CALVI	FIGARI	TOTAL
TOTAL	47 949	47 739	6 306	9 660	111 654
Evolut° mens.	0,33%	4,21%	-4,79%	-9,32%	0,70%
Total 12 mois	1 351 634	1 130 730	301 914	448 961	3 233 239
Evolut° 12 mois	11,07%	12,55%	-3,21%	-1,98%	8,08%

TRAFIC PASSAGERS MARITIMES

(Sur lignes régulières)



Février 2014

. I .

LIGNES FRANCAISES

	AJACCIO	BASTIA	BONIFACIO	CALVI	L'ILE R.	P. VECCHIO	PROPRIANO	TOTAL
MARSEILLE	9 839	12 339	--	0	1 394	2 625	1 711	27 908
NICE	2 728	3 347	--	0	276	--	0	6 351
TOULON	7 706	18 517	--	0	148	124	0	26 495
FRANCE	20 273	34 203	--	0	1 818	2 749	1 711	60 754
Evolut° mens.	-10,75%	-7,98%	--	N.S.	-25,22%	-24,02%	-16,98%	-10,65%
Total 12 mois	1 057 155	1 240 173	--	48 083	442 051	133 423	107 125	3 028 010
Evolut° 12 mois	-7,80%	-0,51%	--	-69,01%	14,64%	-7,29%	-4,93%	-5,09%

. II .

LIGNES ITALIENNES

	AJACCIO	BASTIA	BONIFACIO	CALVI	L'ILE R.	P. VECCHIO	PROPRIANO	TOTAL
CIVITA VEC.	--	--	--	--	--	0	--	0
GENES	0	0	--	0	0	0	--	0
GOLFO ARANCI	--	0	--	--	--	--	--	0
LIVOURNE	--	5 332	--	--	--	0	--	5 332
LA SPEZIA	--	0	--	--	--	--	--	0
PALAU	--	--	--	--	--	0	--	0
PIOMBINO	--	0	--	--	--	--	--	0
P. FERRAIO	--	0	--	--	--	--	--	0
P. TORRES	0	--	--	--	--	--	235	235
Sta TERESA	--	--	5 091	--	--	--	--	5 091
SAVONA	--	2 970	--	0	0	--	--	2 970
ITALIE	0	8 302	5 091	0	0	0	235	13 628
Evolut° mens.	N.S.	-1,46%	1,78%	N.S.	N.S.	N.S.	-2,08%	-0,29%
Total 12 mois	2 744	918 905	255 603	31 267	1 743	0	5 086	1 215 348
Evolut° 12 mois	16,03%	-0,57%	1,36%	122,95%	N.S.	N.S.	-1,42%	1,45%


. III .

TRAFIC TOTAL

	AJACCIO	BASTIA	BONIFACIO	CALVI	L'ILE R.	P. VECCHIO	PROPRIANO	TOTAL
TOTAL	20 273	42 505	5 091	0	1 818	2 749	1 946	74 382
Evolut° mens.	-10,75%	-6,78%	1,78%	N.S.	-25,22%	-24,02%	-15,43%	-8,91%
Total 12 mois	1 059 899	2 159 078	255 603	79 350	443 794	133 423	112 211	4 243 358
Evolut° 12 mois	-7,75%	-0,54%	1,36%	-53,10%	15,10%	-7,29%	-4,77%	-3,31%

PASSAGERS CROISIERE

	AJACCIO	BASTIA	BONIFACIO	CALVI	L'ILE R.	P. VECCHIO	PROPRIANO	TOTAL
TOTAL	0	0	0	0	0	0	0	0
Evolut° mens.	N.S.	N.S.	N.S.	N.S.	N.S.	N.S.	N.S.	N.S.
Total 12 mois	566 081	9 866	15 303	72 339	592	8 719	23 616	696 516
Evolut° 12 mois	-18,26%	152,07%	-23,63%	170,12%	469,23%	-71,98%	-46,35%	-14,90%



TRAFICS VEHICULES DE TOURISME

Février 2014

. I. VEHICULES DE TOURISME

	FRANCE	ITALIE	TOTAL
VEHICULES	25 319	4 427	29 746
Evolut° mens.	-6,63%	5,03%	-5,06%
Total 12 mois	1 073 903	407 532	1 481 435
Evolut° 12 mois	-3,12%	4,56%	-1,12%

. II. RATIO PASSAGERS / VEHICULE

	FRANCE	ITALIE	TOTAL
Ratio Mensuel	2,40	3,08	2,50
Ratio Annuel	2,82	2,98	2,86

