

OBSERVATOIRE REGIONAL
DES TRANSPORTS
DE LA CORSE

CORSE TRANSPORTS "VOYAGEURS"

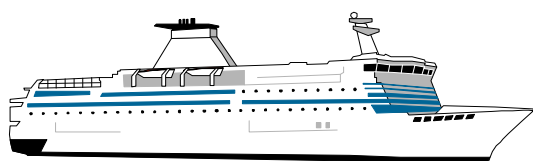


Direction régionale
de l'Environnement,
de l'Aménagement
et du Logement
CORSE

Février

2013

+ 0,3%



81 662 Passagers




1,30%



110 875 Passagers




-0,35%



31 332 Véhicules



1,27%



**TRAFICS NON
COMMUNIQUES**

DIRECTION REGIONALE DE L'ENVIRONNEMENT DE L'AMENAGEMENT ET DU LOGEMENT DE LA CORSE

19, Cours Napoléon CS 10 006 20704 AJACCIO CEDEX 9 TEL 04 95 51 79 47 FAX 04 95 51 79 89

Site Internet : www.ortc.info E mail : ortc.corse@wanadoo.fr

LIAISONS AERIENNES ET MARITIMES PASSAGERS

(Sur lignes régulières et charters)

TABLEAUX RECAPITULATIFS

Février 2013

12 derniers mois

ENTREES + SORTIES

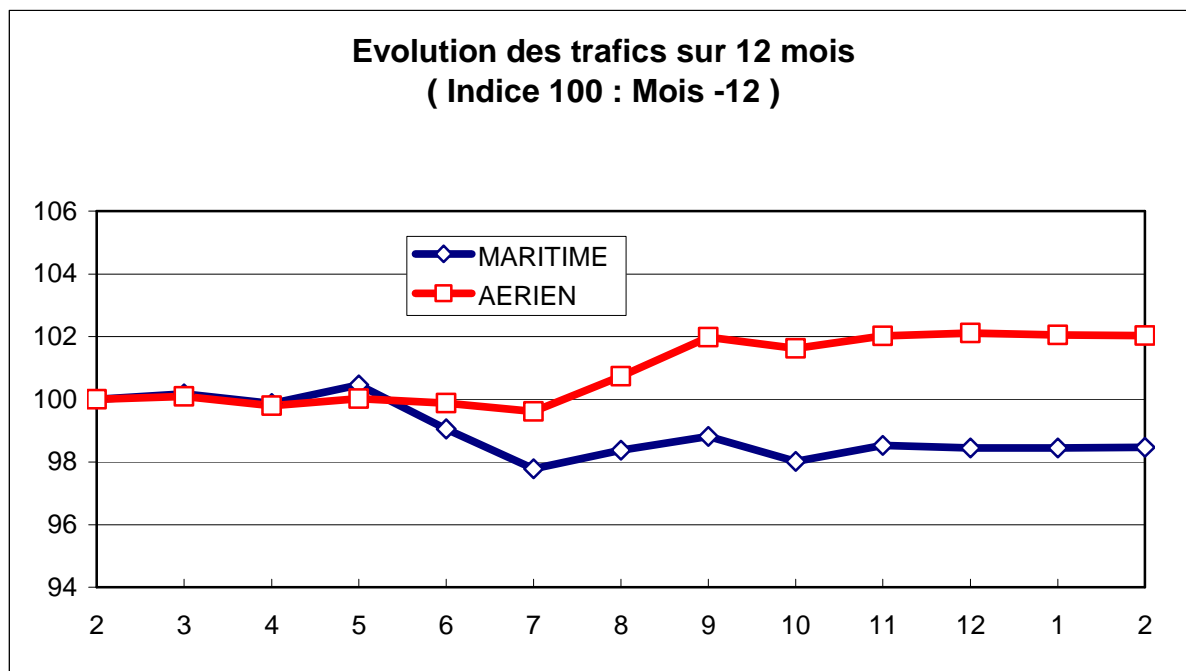
PASSAGERS Evolut°N / N-1


PASSAGERS Evolut°N / N-1

A I R	FRANCE
	ETRANGER
	TOTAL
M E R	FRANCE
	ETRANGER
	TOTAL
T O T A L	FRANCE
	ETRANGER
	TOTAL

110 854	-0,30%
21	-71,23%
110 875	-0,35%
67 995	1,55%
13 667	0,07%
81 662	1,30%
178 849	0,39%
13 688	-0,31%
192 537	0,34%

2 700 795	1,32%
290 731	9,18%
2 991 526	2,03%
3 190 552	2,54%
1 197 939	-10,05%
4 388 491	-1,24%
5 891 347	1,98%
1 488 670	-6,85%
7 380 017	0,06%





Février 2013

TRAFIC PASSAGERS AERIENS

(Sur lignes commerciales)

. I .

LIGNES FRANCAISES

	AJACCIO	BASTIA	CALVI	FIGARI	TOTAL
BORDEAUX	69	0	0	2	71
LILLE	192	0	0	0	192
LYON	1 176	72	0	0	1 248
MARSEILLE	16 012	16 028	2 116	4 202	38 358
MONTPELLIER	0	0	0	0	0
NANTES	328	0	0	0	328
NICE	6 669	7 458	1 029	1 632	16 788
PARIS	22 995	22 073	3 478	4 786	53 332
STRASBOURG	0	0	0	0	0
TOULOUSE	0	0	0	1	1
AUTRES	349	178	0	9	536
FRANCE	47 790	45 809	6 623	10 632	110 854
Evolut° mens.	-3,36%	4,14%	-0,81%	-3,97%	-0,30%
Total 12 mois	1 135 543	897 422	261 670	406 160	2 700 795
Evolut° 12 mois	1,41%	-1,15%	3,65%	5,37%	1,32%

. II .

LIGNES ETRANGERES

	AJACCIO	BASTIA	CALVI	FIGARI	TOTAL
ALLEMAGNE	0	0	0	0	0
BELGIQUE	0	0	0	0	0
DANEMARK	0	0	0	0	0
PAYS BAS	0	0	0	0	0
ROYAUME UNI	0	0	0	0	0
SUEDE	0	0	0	0	0
SUISSE	0	0	0	20	20
AUTRES	0	0	0	1	1
TOTAL	0	0	0	21	21
Evolut° mens.	N.S.	N.S.	N.S.	110,00%	-71,23%
Total 12 mois	81 391	107 213	50 257	51 870	290 731
Evolut° 12 mois	48,00%	-2,73%	19,56%	-12,15%	9,18%

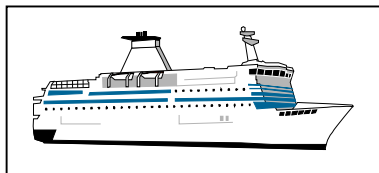
. III .

TRAFIC TOTAL

	AJACCIO	BASTIA	CALVI	FIGARI	TOTAL
TOTAL	47 790	45 809	6 623	10 653	110 875
Evolut° mens.	-3,36%	4,03%	-1,06%	-3,87%	-0,35%
Total 12 mois	1 216 934	1 004 635	311 927	458 030	2 991 526
Evolut° 12 mois	3,59%	-1,32%	5,92%	3,04%	2,03%

TRAFIC PASSAGERS MARITIMES

(Sur lignes régulières)



Février 2013

. I .

LIGNES FRANCAISES

	AJACCIO	BASTIA	BONIFACIO	CALVI	L'ILE R.	P. VECCHIO	PROPRIANO	TOTAL
MARSEILLE	12 466	13 718	--	0	1 789	3 618	2 061	33 652
NICE	2 203	4 637	--	0	642	--	0	7 482
TOULON	8 047	18 814	--	0	0	0	0	26 861
FRANCE	22 716	37 169	--	0	2 431	3 618	2 061	67 995
Evolut° mens.	-1,79%	0,58%	--	N.S.	9,46%	20,92%	24,46%	1,55%
Total 12 mois	1 146 618	1 246 583	--	155 167	385 587	143 921	112 676	3 190 552
Evolut° 12 mois	-2,43%	4,37%	--	3,20%	4,78%	8,68%	23,56%	2,54%

. II .

LIGNES ITALIENNES

	AJACCIO	BASTIA	BONIFACIO	CALVI	L'ILE R.	P. VECCHIO	PROPRIANO	TOTAL
CIVITA VEC.	--	--	--	--	--	0	--	0
GENES	0	0	--	0	0	0	--	0
GOLFO ARANCI	--	0	--	--	--	--	--	0
LIVOURNE	--	5 312	--	--	--	0	--	5 312
LA SPEZIA	--	0	--	--	--	--	--	0
PALAU	--	--	--	--	--	0	--	0
PIOMBINO	--	0	--	--	--	--	--	0
P. FERRAIO	--	0	--	--	--	--	--	0
P. TORRES	0	--	--	--	--	--	240	240
Sta TERESA	--	--	5 002	--	--	--	--	5 002
SAVONA	--	3 113	--	0	0	--	--	3 113
ITALIE	0	8 425	5 002	0	0	0	240	13 667
Evolut° mens.	N.S.	-5,01%	8,27%	N.S.	N.S.	N.S.	56,86%	0,07%
Total 12 mois	2 365	924 216	252 175	14 024	0	0	5 159	1 197 939
Evolut° 12 mois	-28,98%	-14,51%	4,84%	1148,80%	N.S.	N.S.	-5,55%	-10,05%

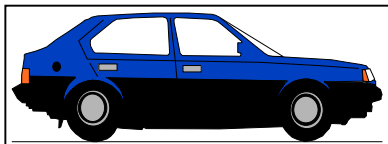
. III .

TRAFIC TOTAL

	AJACCIO	BASTIA	BONIFACIO	CALVI	L'ILE R.	P. VECCHIO	PROPRIANO	TOTAL
TOTAL	22 716	45 594	5 002	0	2 431	3 618	2 301	81 662
Evolut° mens.	-1,85%	-0,50%	8,27%	N.S.	9,46%	20,92%	27,20%	1,30%
Total 12 mois	1 148 983	2 170 799	252 175	169 191	385 587	143 921	117 835	4 388 491
Evolut° 12 mois	-2,50%	-4,60%	4,84%	11,69%	4,72%	8,68%	21,91%	-1,24%

PASSAGERS CROISIERE

	AJACCIO	BASTIA	BONIFACIO	CALVI	L'ILE R.	P. VECCHIO	PROPRIANO	TOTAL
TOTAL	0	0	0	0	0	0	0	0
Evolut° mens.	N.S.	N.S.	N.S.	N.S.	N.S.	N.S.	N.S.	N.S.
Total 12 mois	692 532	3 914	20 037	26 780	104	31 116	44 019	818 502
Evolut° 12 mois	-22,35%	-68,37%	-2,11%	-63,29%	-55,17%	219,50%	11,90%	-21,82%



TRAFICS VEHICULES DE TOURISME

Février 2013

. I .

VEHICULES DE TOURISME

	FRANCE	ITALIE	TOTAL
VEHICULES	27 117	4 215	31 332
Evolut° mens.	1,47%	-0,02%	1,27%
Total 12 mois	1 108 495	389 767	1 498 262
Evolut° 12 mois	2,40%	-11,79%	-1,72%

. II .

RATIO PASSAGERS / VEHICULE

	FRANCE	ITALIE	TOTAL
Ratio Mensuel	2,51	3,24	2,61
Ratio Annuel	2,88	3,07	2,93

