

OBSERVATOIRE REGIONAL
DES TRANSPORTS
DE LA CORSE

CORSE TRANSPORTS "VOYAGEURS"



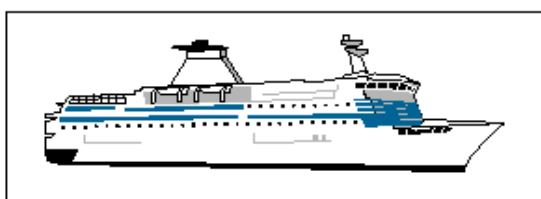
Direction régionale
de l'Environnement,
de l'Aménagement
et du Logement
CORSE

Février

2011

+ 3%

TRAFICS ENREGISTRES EXCLUSIVEMENT SUR LIGNES REGULIERES ET CHARTER




81 195 Passagers

↗ 1,75%




119 546 Passagers

↗ 4,50%



31 206 Véhicules

↘ -4,03%



1 264 015 Voyageurs-km

↘ -9,75%

DIRECTION REGIONALE DE L'ENVIRONNEMENT DE L'AMENAGEMENT ET DU LOGEMENT DE LA CORSE

19, Cours Napoléon BP 334 20180 AJACCIO CEDEX TEL 04 95 51 79 47 FAX 04 95 51 79 89

Site Internet : www.ortc.info E mail : ort.corse@wanadoo.fr

LIAISONS AERIENNES ET MARITIMES PASSAGERS

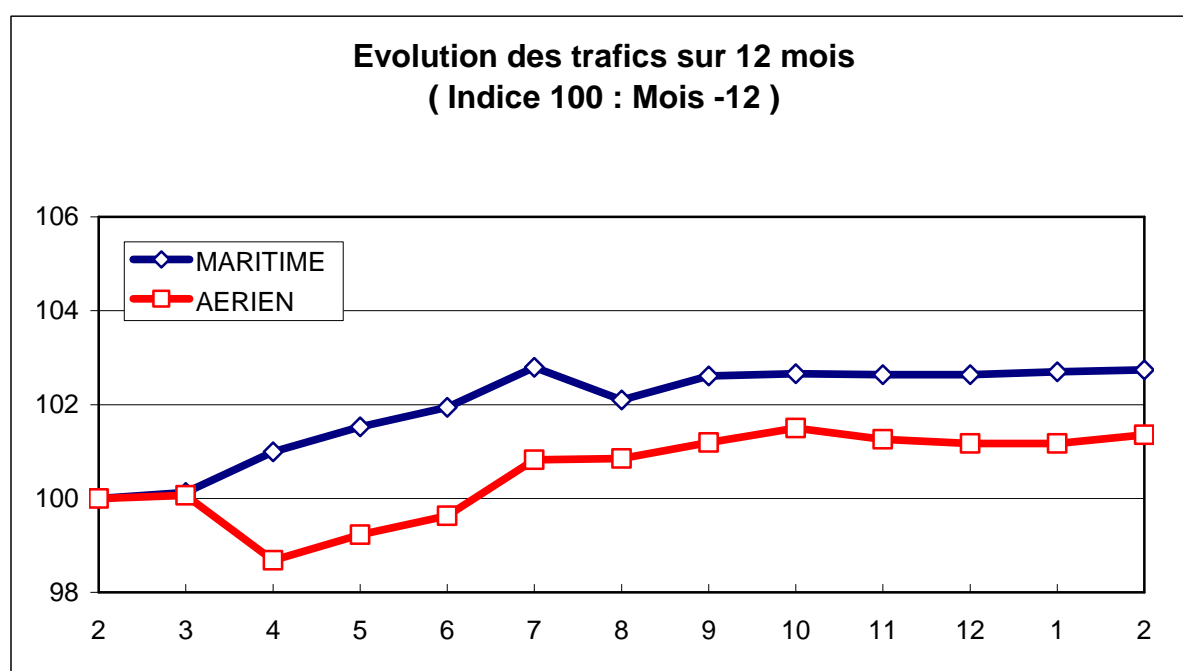
(Sur lignes régulières et charters)

TABLEAUX RECAPITULATIFS

Février 2011

12 derniers mois

ENTREES + SORTIES		PASSAGERS	Evolut°N / N-1	PASSAGERS	Evolut°N / N-1
A I R	FRANCE	119 506	6,43%	2 552 801	0,28%
	ETRANGER	40	-98,11%	285 748	12,14%
	TOTAL	119 546	4,50%	2 838 549	1,36%
M E R	FRANCE	67 527	0,12%	3 169 073	5,35%
	ETRANGER	13 668	10,64%	1 493 041	-2,54%
	TOTAL	81 195	1,75%	4 662 114	2,69%
T O T A L	FRANCE	187 033	4,06%	5 721 874	3,02%
	ETRANGER	13 708	-5,23%	1 778 789	-0,45%
	TOTAL	200 741	3,37%	7 500 663	2,18%





Février 2011

TRAFIC PASSAGERS AERIENS

(Sur lignes commerciales)

. I . LIGNES FRANCAISES

	AJACCIO	BASTIA	CALVI	FIGARI	TOTAL
BORDEAUX	0	0	0	0	0
LILLE	84	0	0	0	84
LYON	907	984	0	0	1 891
MARSEILLE	17 117	17 696	2 479	4 743	42 035
MONTPELLIER	0	81	0	0	81
NANTES	0	0	0	0	0
NICE	6 918	7 387	1 142	1 657	17 104
PARIS	24 812	24 234	3 686	4 925	57 657
STRASBOURG	0	0	0	0	0
TOULOUSE	0	0	0	0	0
AUTRES	543	82	29	0	654
FRANCE	50 381	50 464	7 336	11 325	119 506
Evolut° mens.	7,00%	2,67%	17,09%	15,73%	6,43%
Total 12 mois	1 058 507	893 602	233 338	367 354	2 552 801
Evolut° 12 mois	1,33%	-2,07%	-0,53%	3,76%	0,28%

. II . LIGNES ETRANGERES


	AJACCIO	BASTIA	CALVI	FIGARI	TOTAL
ALLEMAGNE	0	0	0	0	0
BELGIQUE	0	0	0	0	0
DANEMARK	0	0	0	0	0
PAYS BAS	0	0	0	0	0
ROYAUME UNI	0	0	0	0	0
SUEDE	0	0	0	2	2
SUISSE	29	0	0	0	29
AUTRES	0	7	0	2	9
TOTAL	29	7	0	4	40
Evolut° mens.	-90,27%	40,00%	N.S.	-99,78%	-98,11%
Total 12 mois	60 425	113 642	42 052	69 629	285 748
Evolut° 12 mois	22,83%	9,65%	-17,82%	37,06%	12,14%

. III . TRAFIC TOTAL

	AJACCIO	BASTIA	CALVI	FIGARI	TOTAL
TOTAL	50 410	50 471	7 336	11 329	119 546
Evolut° mens.	6,38%	2,67%	17,04%	-2,26%	4,50%
Total 12 mois	1 118 932	1 007 244	275 390	436 983	2 838 549
Evolut° 12 mois	2,30%	-0,87%	-3,62%	7,94%	1,36%

TRAFIC PASSAGERS MARITIMES

(Sur lignes régulières)



Février 2011

. I .

LIGNES FRANCAISES

	AJACCIO	BASTIA	BONIFACIO	CALVI	L'ILE R.	P. VECCHIO	PROPRIANO	TOTAL
MARSEILLE	7 503	7 356	--	0	0	0	3 027	17 886
NICE	1 958	8 586	--	1 682	0	--	0	12 226
TOULON	13 146	24 269	--	0	0	0	0	37 415
FRANCE	22 607	40 211	--	1 682	0	0	3 027	67 527
Evolut° mens.	6,84%	10,32%	--	-65,43%	N.S.	N.S.	144,11%	0,12%
Total 12 mois	1 119 904	1 309 875	--	168 163	397 942	91 125	82 064	3 169 073
Evolut° 12 mois	2,30%	6,37%	--	-16,88%	36,95%	-11,84%	-4,29%	5,35%

. II .

LIGNES ITALIENNES

	AJACCIO	BASTIA	BONIFACIO	CALVI	L'ILE R.	P. VECCHIO	PROPRIANO	TOTAL
CIVITA VEC.	--	--	--	--	--	0	--	0
GENES	0	0	--	0	0	0	--	0
GOLFO ARANCI	--	0	--	--	--	--	--	0
LIVOURNE	--	6 524	--	--	--	0	--	6 524
LA SPEZIA	--	0	--	--	--	--	--	0
PALAU	--	--	--	--	--	0	--	0
PIOMBINO	--	0	--	--	--	--	--	0
P. FERRAIO	--	0	--	--	--	--	--	0
P. TORRES	0	--	--	--	--	--	104	104
Sta TERESA	--	--	5 001	--	--	--	--	5 001
SAVONA	--	2 039	--	0	0	--	--	2 039
ITALIE	0	8 563	5 001	0	0	0	104	13 668
Evolut° mens.	N.S.	16,23%	11,06%	N.S.	N.S.	N.S.	33,33%	10,64%
Total 12 mois	3 057	1 222 011	241 179	6 667	9 038	7 494	3 595	1 493 041
Evolut° 12 mois	8,14%	-4,02%	-0,69%	-27,94%	N.S.	N.S.	-7,30%	-2,54%

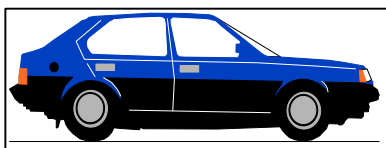
. III .

TRAFIC TOTAL

	AJACCIO	BASTIA	BONIFACIO	CALVI	L'ILE R.	P. VECCHIO	PROPRIANO	TOTAL
TOTAL	22 607	48 774	5 001	1 682	0	0	3 131	81 195
Evolut° mens.	6,84%	11,31%	11,06%	-68,10%	N.S.	N.S.	137,56%	1,75%
Total 12 mois	1 122 961	2 531 886	241 179	174 830	406 980	98 619	85 659	4 662 114
Evolut° 12 mois	2,31%	1,09%	-0,69%	-17,36%	40,06%	-4,59%	-4,42%	2,69%

PASSAGERS CROISIERE

	AJACCIO	BASTIA	BONIFACIO	CALVI	L'ILE R.	P. VECCHIO	PROPRIANO	TOTAL
TOTAL	6 420	0	0	0	0	0	0	6 420
Evolut° mens.	N.S.	N.S.	N.S.	N.S.	N.S.	N.S.	N.S.	N.S.
Total 12 mois	773 266	3 372	13 445	17 011	125	12 460	55 688	875 367
Evolut° 12 mois	70,49%	-56,65%	40,05%	-29,43%	-91,71%	71,30%	5688,77%	73,42%



TRAFICS VEHICULES DE TOURISME

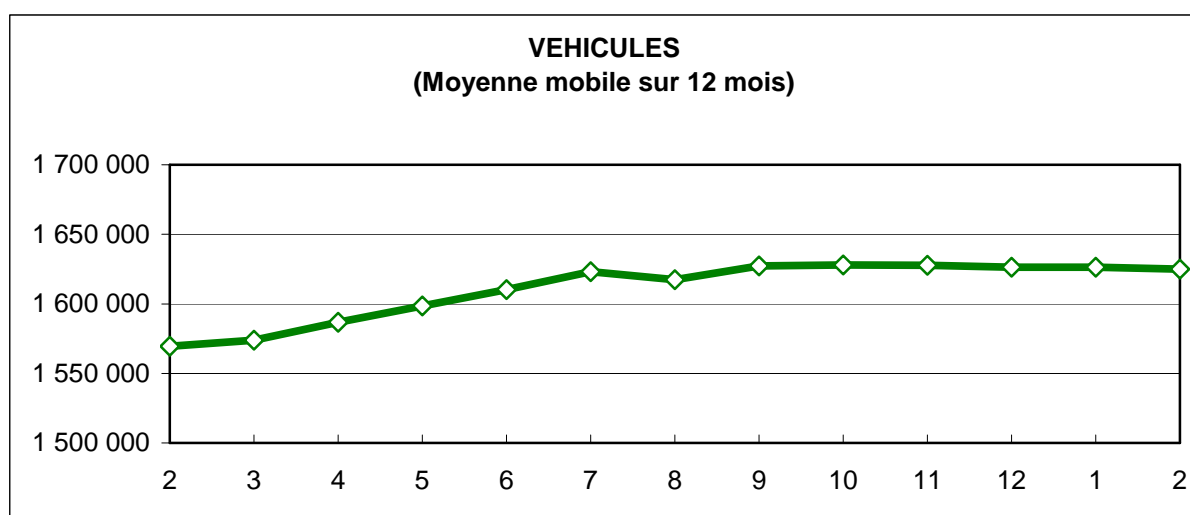
Février 2011


. I. VEHICULES DE TOURISME

	FRANCE	ITALIE	TOTAL
VEHICULES	26 796	4 410	31 206
Evolut° mens.	-2,41%	-12,83%	-4,03%
Total 12 mois	1 114 382	510 597	1 624 979
Evolut° 12 mois	7,24%	-3,73%	3,54%

. II. RATIO PASSAGERS / VEHICULE

	FRANCE	ITALIE	TOTAL
Ratio Mensuel	2,52	3,10	2,60
Ratio Annuel	2,84	2,92	2,87





TRAFICS FERROVIAIRES

Février 2011

. I .

VOYAGEURS

LIGNES	LIGNES REGULIERES	METRO BASTIAIS	METRO AJACCIEN	TRAMWAY DE BALAGNE
PASSAGERS	9 439	31 413	716	2
Evolut° mens.	-17,66%	7,72%	-10,16%	N.S.
Total 12 mois	210 069	344 702	8 742	163 984
Evolut° 12 mois	-16,34%	7,22%	372,29%	-33,44%

Lignes Régulières : Bastia - Ajaccio et Ponte Leccia - Calvi
 Métro Bastiais : Desserte suburbaine Bastia - Casamozza
 Métro Ajaccien : Desserte suburbaine Ajaccio - Mezzana
 Tramway de Balagne : Desserte estivale L'île Rousse - Calvi

. II .

VOYAGEURS - KM

LIGNES	LIGNES REGULIERES	METRO BASTIAIS	METRO AJACCIEN	TRAMWAY DE BALAGNE	TOTAL
VOYAG. - KM	693 550	561 287	9 144	34	1 264 015
Evolut° mens.	-18,92%	4,92%	-11,46%	#DIV/0!	-9,75%
Total 12 mois	16 716 321	5 978 378	111 664	2 836 240	25 530 939
Evolut° 12 mois	-17,56%	4,80%	364,90%	-22,50%	-13,52%

