

OBSERVATOIRE REGIONAL
DES TRANSPORTS
DE LA CORSE

CORSE TRANSPORTS "VOYAGEURS"




Direction régionale
de l'Environnement,
de l'Aménagement
et du Logement
CORSE

Février

2010

+ 6%

TRAFICS ENREGISTRES EXCLUSIVEMENT SUR LIGNES REGULIERES ET CHARTER




79 800 Passagers

➤ **9,52%**




114 402 Passagers

➤ **3,53%**



32 516 Véhicules

➤ **9,87%**



1 400 635 Voyageurs-km

➤ **15,28%**

DIRECTION REGIONALE DE L'ENVIRONNEMENT DE L'AMENAGEMENT ET DU LOGEMENT DE LA CORSE

19, Cours Napoléon BP 334 20180 AJACCIO CEDEX TEL 04 95 51 79 47 FAX 04 95 51 79 89

Site Internet : www.ortc.info E mail : ort.corse@wanadoo.fr

LIAISONS AERIENNES ET MARITIMES PASSAGERS

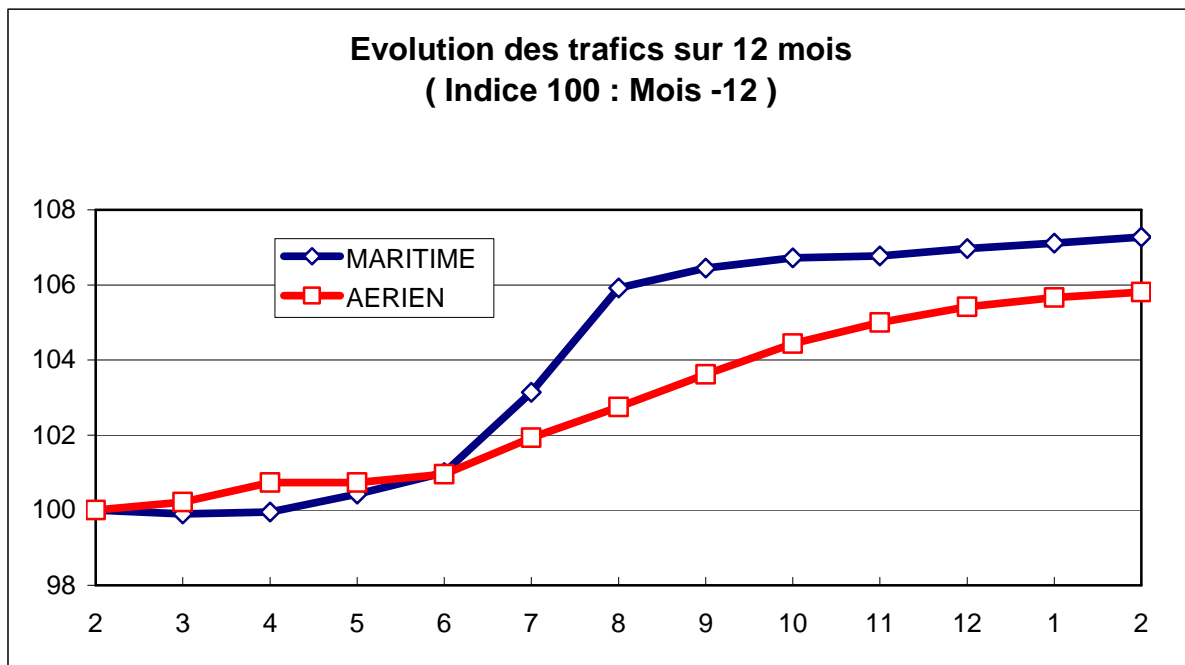
(Sur lignes régulières et charters)

TABLEAUX RECAPITULATIFS

Février 2010

12 derniers mois

ENTREES + SORTIES		PASSAGERS	Evolut°N / N-1	PASSAGERS	Evolut°N / N-1
A I R	FRANCE	112 291	1,72%	2 545 751	5,34%
	ETRANGER	2 111	1872,90%	254 804	10,70%
	TOTAL	114 402	3,53%	2 800 555	5,81%
M E R	FRANCE	67 446	10,69%	3 008 161	8,34%
	ETRANGER	12 354	3,54%	1 531 996	4,53%
	TOTAL	79 800	9,52%	4 540 157	7,02%
T O T A L	FRANCE	179 737	4,91%	5 553 912	6,95%
	ETRANGER	14 465	20,15%	1 786 800	5,37%
	TOTAL	194 202	5,91%	7 340 712	6,56%





Février 2010

TRAFIC PASSAGERS AERIENS

(Sur lignes commerciales)

. I .

LIGNES FRANCAISES

	AJACCIO	BASTIA	CALVI	FIGARI	TOTAL
BORDEAUX	0	0	0	0	0
LILLE	0	86	0	0	86
LYON	979	3 091	0	0	4 070
MARSEILLE	16 003	15 947	2 343	4 048	38 341
MONTPELLIER	0	0	0	0	0
NANTES	0	74	0	0	74
NICE	6 507	6 779	1 085	1 317	15 688
PARIS	23 109	22 929	2 824	4 409	53 271
STRASBOURG	0	0	0	0	0
TOULOUSE	0	0	0	0	0
AUTRES	489	247	13	12	761
FRANCE	47 087	49 153	6 265	9 786	112 291
Evolut° mens.	4,08%	-0,05%	-5,70%	4,85%	1,72%
Total 12 mois	1 044 631	912 494	234 572	354 054	2 545 751
Evolut° 12 mois	2,81%	11,23%	-0,40%	2,73%	5,34%

. II .

LIGNES ETRANGERES

	AJACCIO	BASTIA	CALVI	FIGARI	TOTAL
ALLEMAGNE	0	0	0	2	2
BELGIQUE	157	0	0	1 794	1 951
DANEMARK	0	0	0	0	0
PAYS BAS	0	0	0	0	0
ROYAUME UNI	0	0	0	1	1
SUEDE	0	0	0	0	0
SUISSE	0	0	3	4	7
AUTRES	141	5	0	4	150
TOTAL	298	5	3	1 805	2 111
Evolut° mens.	N.S.	-94,51%	-72,73%	36000,00%	1872,90%
Total 12 mois	49 195	103 638	51 168	50 803	254 804
Evolut° 12 mois	-5,99%	-8,47%	28,91%	103,86%	10,70%


. III .

TRAFIC TOTAL

	AJACCIO	BASTIA	CALVI	FIGARI	TOTAL
TOTAL	47 385	49 158	6 268	11 591	114 402
Evolut° mens.	4,74%	-0,23%	-5,82%	24,13%	3,53%
Total 12 mois	1 093 826	1 016 132	285 740	404 857	2 800 555
Evolut° 12 mois	2,38%	8,84%	3,82%	9,55%	5,81%

TRAFIC PASSAGERS MARITIMES

(Sur lignes régulières)



Février 2010

. I .

LIGNES FRANCAISES

	AJACCIO	BASTIA	BONIFACIO	CALVI	L'ILE R.	P. VECCHIO	PROPRIANO	TOTAL
MARSEILLE	8 826	10 603	--	0	798	2 408	1 240	23 875
NICE	1 442	6 209	--	1 271	524	--	0	9 446
TOULON	10 892	19 638	--	3 595	0	0	0	34 125
FRANCE	21 160	36 450	--	4 866	1 322	2 408	1 240	67 446
Evolut° mens.	10,58%	3,40%	--	928,75%	-8,26%	-19,57%	-24,07%	10,69%
Total 12 mois	1 094 769	1 231 395	--	202 309	290 583	103 359	85 746	3 008 161
Evolut° 12 mois	10,69%	8,07%	--	6,44%	5,29%	13,33%	-5,63%	8,34%

. II .

LIGNES ITALIENNES

	AJACCIO	BASTIA	BONIFACIO	CALVI	L'ILE R.	P. VECCHIO	PROPRIANO	TOTAL
CIVITA VEC.	--	--	--	--	--	0	--	0
GENES	0	0	--	0	0	0	--	0
GOLFO ARANCI	--	0	--	--	--	--	--	0
LIVOURNE	--	5 848	--	--	--	0	--	5 848
LA SPEZIA	--	0	--	--	--	--	--	0
PALAU	--	--	--	--	--	0	--	0
PIOMBINO	--	0	--	--	--	--	--	0
P. FERRAIO	--	0	--	--	--	--	--	0
P. TORRES	0	--	--	--	--	--	78	78
Sta TERESA	--	--	4 503	--	--	--	--	4 503
SAVONA	--	1 519	--	406	0	--	--	1 925
ITALIE	0	7 367	4 503	406	0	0	78	12 354
Evolut° mens.	N.S.	32,91%	-25,06%	N.S.	N.S.	N.S.	-79,47%	3,54%
Total 12 mois	2 827	1 273 173	242 866	9 252	0	0	3 878	1 531 996
Evolut° 12 mois	-42,25%	9,77%	-5,55%	-49,58%	N.S.	N.S.	-6,89%	4,53%

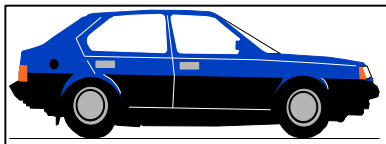
. III .

TRAFIC TOTAL

	AJACCIO	BASTIA	BONIFACIO	CALVI	L'ILE R.	P. VECCHIO	PROPRIANO	TOTAL
TOTAL	21 160	43 817	4 503	5 272	1 322	2 408	1 318	79 800
Evolut° mens.	10,58%	7,41%	-25,06%	1014,59%	-8,26%	-19,57%	-34,53%	9,52%
Total 12 mois	1 097 596	2 504 568	242 866	211 561	290 583	103 359	89 624	4 540 157
Evolut° 12 mois	10,43%	8,92%	-5,55%	1,50%	0,26%	4,87%	-5,68%	7,02%

PASSAGERS CROISIERE

	AJACCIO	BASTIA	BONIFACIO	CALVI	L'ILE R.	P. VECCHIO	PROPRIANO	TOTAL
TOTAL	0	0	0	0	0	0	0	0
Evolut° mens.	N.S.	N.S.	N.S.	N.S.	N.S.	N.S.	N.S.	N.S.
Total 12 mois	453 542	7 778	9 600	24 104	1 508	7 274	962	504 768
Evolut° 12 mois	14,56%	108,41%	-56,62%	41,16%	220,17%	-53,97%	-82,91%	9,56%



TRAFICS VEHICULES DE TOURISME

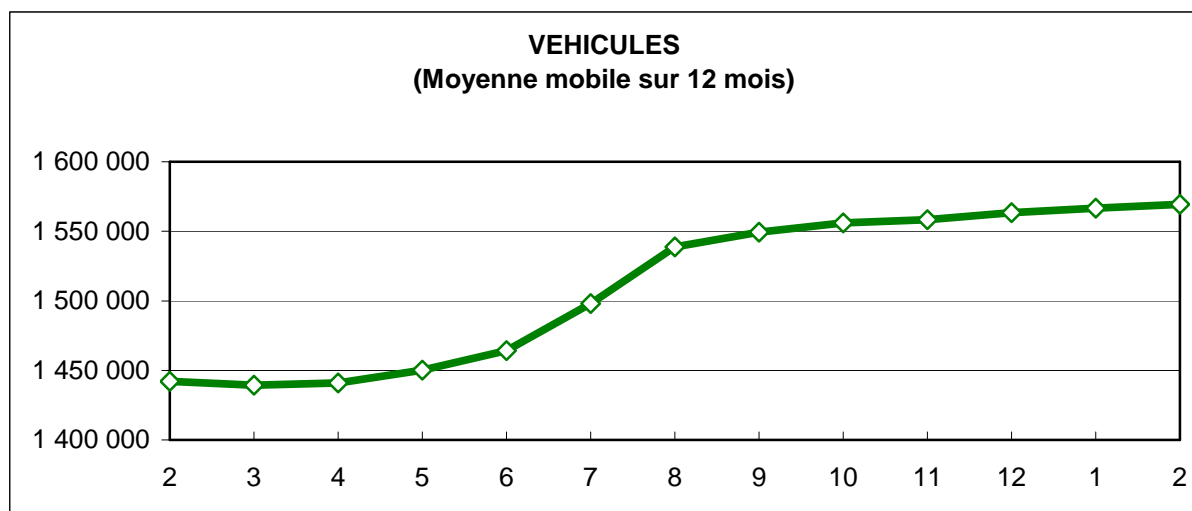
Février 2010


. I. VEHICULES DE TOURISME

	FRANCE	ITALIE	TOTAL
VEHICULES	27 457	5 059	32 516
Evolut° mens.	10,22%	8,01%	9,87%
Total 12 mois	1 039 107	530 387	1 569 494
Evolut° 12 mois	10,57%	5,60%	8,84%

. II. RATIO PASSAGERS / VEHICULE

	FRANCE	ITALIE	TOTAL
Ratio Mensuel	2,46	2,44	2,45
Ratio Annuel	2,89	2,89	2,89





TRAFICS FERROVIAIRES

Février 2010

. I .

VOYAGEURS

LIGNES	LIGNES REGULIERES	METRO BASTIAIS	METRO AJACCIEN	TRAMWAY DE BALAGNE
PASSAGERS	11 464	29 161	797	0
Evolut° mens.	25,73%	4,17%	#DIV/0!	N.S.
Total 12 mois	251 084	321 488	1 851	246 360
Evolut° 12 mois	-2,34%	3,20%	#DIV/0!	-3,28%

Lignes Régulières : Bastia - Ajaccio et Ponte Leccia - Calvi
 Métro Bastiais : Desserte suburbaine Bastia - Casamozza
 Métro Ajaccien : Desserte suburbaine Ajaccio - Mezzana
 Tramway de Balagne : Desserte estivale L'île Rousse - Calvi

. II .

VOYAGEURS - KM

LIGNES	LIGNES REGULIERES	METRO BASTIAIS	METRO AJACCIEN	TRAMWAY DE BALAGNE	TOTAL
VOYAG. - KM	855 355	534 953	10 327	0	1 400 635
Evolut° mens.	23,30%	2,63%	#DIV/0!	-100,00%	15,28%
Total 12 mois	20 276 224	5 704 675	24 019	3 539 812	29 520 711
Evolut° 12 mois	-3,77%	0,00%	#DIV/0!	-3,36%	-2,93%

