

OBSERVATOIRE REGIONAL
DES TRANSPORTS
DE LA CORSE

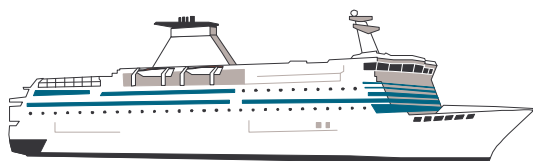
CORSE TRANSPORTS "VOYAGEURS"

MINISTERE DE
L'ECOLOGIE, DU
DEVELOPPEMENT ET
DE L'AMENAGEMENT
DURABLES

Février

2008

+ 14%



91 440 Passagers




15,31%



117 247 Passagers




12,75%



35 357 Véhicules



17,45%



**TRAFICS NON
COMMUNIQUES**

LIAISONS AERIENNES ET MARITIMES PASSAGERS

(Sur lignes régulières et charters)

TABLEAUX RECAPITULATIFS

Février 2008

12 derniers mois

ENTREES + SORTIES

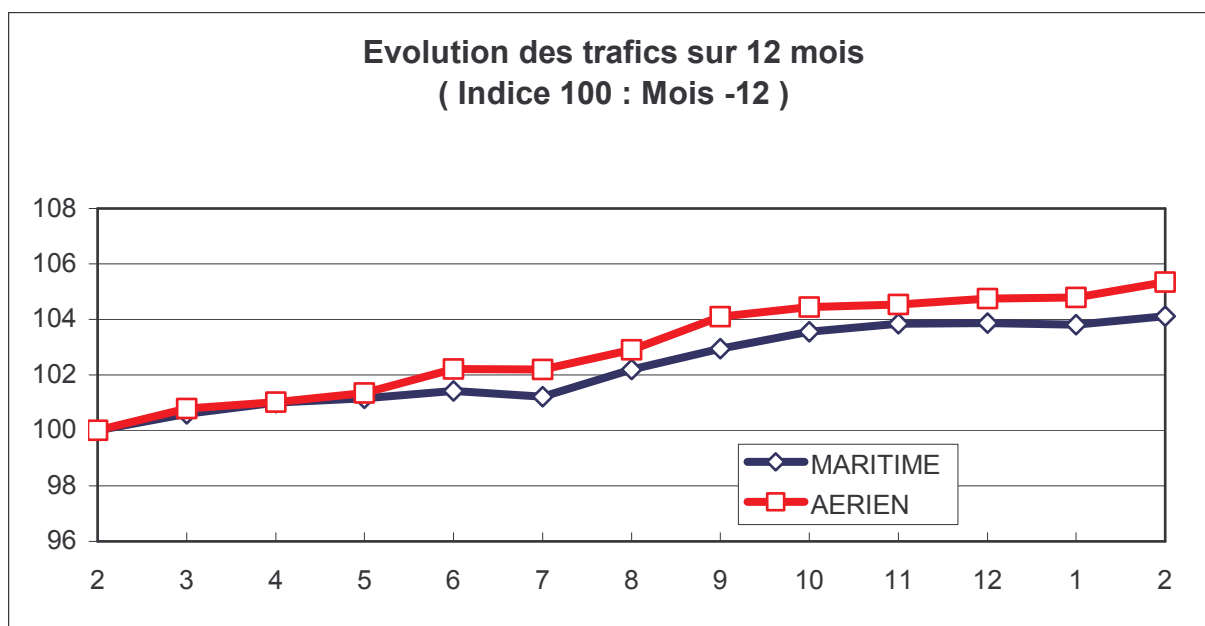
PASSAGERS Evolut° N / N-1

PASSAGERS Evolut° N / N-1

A I R	FRANCE	
	ETRANGER	
	TOTAL	
M E R	FRANCE	
	ETRANGER	
	TOTAL	
T O T A L	FRANCE	
	ETRANGER	
	TOTAL	

116 954	12,70%
293	34,40%
117 247	12,75%
77 637	15,95%
13 803	11,85%
91 440	15,31%
194 591	13,97%
14 096	12,24%
208 687	13,86%

2 314 196	5,84%
198 881	-0,04%
2 513 077	5,35%
2 736 142	6,24%
1 369 939	0,54%
4 106 081	4,27%
5 050 338	6,05%
1 568 820	0,47%
6 619 158	4,67%





Février 2008

TRAFIC PASSAGERS AERIENS

(Sur lignes commerciales)

. I . LIGNES FRANCAISES

	AJACCIO	BASTIA	CALVI	FIGARI	TOTAL
BORDEAUX	0	142	0	4	146
LILLE	0	0	0	0	0
LYON	1 093	1 130	0	0	2 223
MARSEILLE	17 923	18 094	2 571	4 602	43 190
MONTPELLIER	0	0	0	0	0
NANTES	0	0	0	0	0
NICE	7 674	7 872	1 234	1 725	18 505
PARIS	22 581	21 309	3 368	4 360	51 618
STRASBOURG	0	0	0	0	0
TOULOUSE	0	0	0	0	0
AUTRES	668	597	0	7	1 272
FRANCE	49 939	49 144	7 173	10 698	116 954
Evolut° mens.	13,12%	8,98%	26,57%	20,66%	12,70%
Total 12 mois	995 266	775 118	226 641	317 171	2 314 196
Evolut° 12 mois	4,24%	3,83%	7,61%	15,50%	5,84%

. II . LIGNES ETRANGERES


	AJACCIO	BASTIA	CALVI	FIGARI	TOTAL
ALLEMAGNE	0	0	0	0	0
BELGIQUE	0	0	0	0	0
DANEMARK	0	0	0	0	0
PAYS BAS	0	0	0	0	0
ROYAUME UNI	0	0	0	0	0
SUEDE	0	0	0	0	0
SUISSE	278	0	0	4	282
AUTRES	0	5	0	6	11
TOTAL	278	5	0	10	293
Evolut° mens.	13800,00%	-97,64%	N.S.	N.S.	34,40%
Total 12 mois	35 070	88 658	48 524	26 629	198 881
Evolut° 12 mois	20,45%	10,75%	-20,12%	-8,34%	-0,04%

. III . TRAFIC TOTAL

	AJACCIO	BASTIA	CALVI	FIGARI	TOTAL
TOTAL	50 217	49 149	7 173	10 708	117 247
Evolut° mens.	13,75%	8,48%	26,49%	20,78%	12,75%
Total 12 mois	1 030 336	863 776	275 165	343 800	2 513 077
Evolut° 12 mois	4,72%	4,50%	1,40%	13,22%	5,35%

TRAFIC PASSAGERS MARITIMES

(Sur lignes régulières)



Février 2008

. I .

LIGNES FRANCAISES

	AJACCIO	BASTIA	BONIFACIO	CALVI	L'ILE R.	P. VECCHIO	PROPRIANO	TOTAL
MARSEILLE	13 658	13 961	--	0	1 081	3 070	1 711	33 481
NICE	1 524	8 675	--	270	391	--	0	10 860
TOULON	11 297	21 999	--	0	0	0	0	33 296
FRANCE	26 479	44 635	--	270	1 472	3 070	1 711	77 637
Evolut° mens.	13,57%	18,50%	--	-66,04%	20,95%	11,64%	40,71%	15,95%
Total 12 mois	978 767	1 140 455	--	161 255	270 226	82 486	102 953	2 736 142
Evolut° 12 mois	16,58%	1,90%	--	5,38%	-6,43%	-3,39%	15,04%	6,24%

. II .


LIGNES ITALIENNES

	AJACCIO	BASTIA	BONIFACIO	CALVI	L'ILE R.	P. VECCHIO	PROPRIANO	TOTAL
CIVITA VEC.	--	0	--	--	--	0	--	0
GENES	0	0	--	0	0	0	--	0
LIVOURNE	--	5 178	--	--	--	0	--	5 178
LA SPEZIA	--	0	--	--	--	--	--	0
OLBIA	--	--	--	--	--	0	--	0
PALAU	--	--	--	--	--	0	--	0
PIOMBINO	--	0	--	--	--	--	--	0
P. FERRAIO	--	0	--	--	--	--	--	0
P. TORRES	0	--	--	--	--	--	231	231
Sta TERESA	--	--	5 885	--	--	--	--	5 885
SAVONA	--	2 509	--	0	0	--	--	2 509
ITALIE	0	7 687	5 885	0	0	0	231	13 803
Evolut° mens.	N.S.	11,92%	10,04%	N.S.	N.S.	N.S.	84,80%	11,85%
Total 12 mois	4 131	1 061 006	254 265	24 513	11 999	9 367	4 658	1 369 939
Evolut° 12 mois	-15,95%	2,30%	-2,81%	67,38%	-67,72%	137,74%	47,03%	0,54%

. III .

TRAFIC TOTAL

	AJACCIO	BASTIA	BONIFACIO	CALVI	L'ILE R.	P. VECCHIO	PROPRIANO	TOTAL
TOTAL	26 479	52 322	5 885	270	1 472	3 070	1 942	91 440
Evolut° mens.	13,57%	17,49%	10,04%	-66,04%	20,95%	11,64%	44,82%	15,31%
Total 12 mois	982 898	2 201 461	254 265	185 768	282 225	91 853	107 611	4 106 081
Evolut° 12 mois	16,39%	2,09%	-2,81%	10,79%	-13,42%	2,84%	16,13%	4,27%



TRAFICS VEHICULES DE TOURISME

Février 2008

. I .

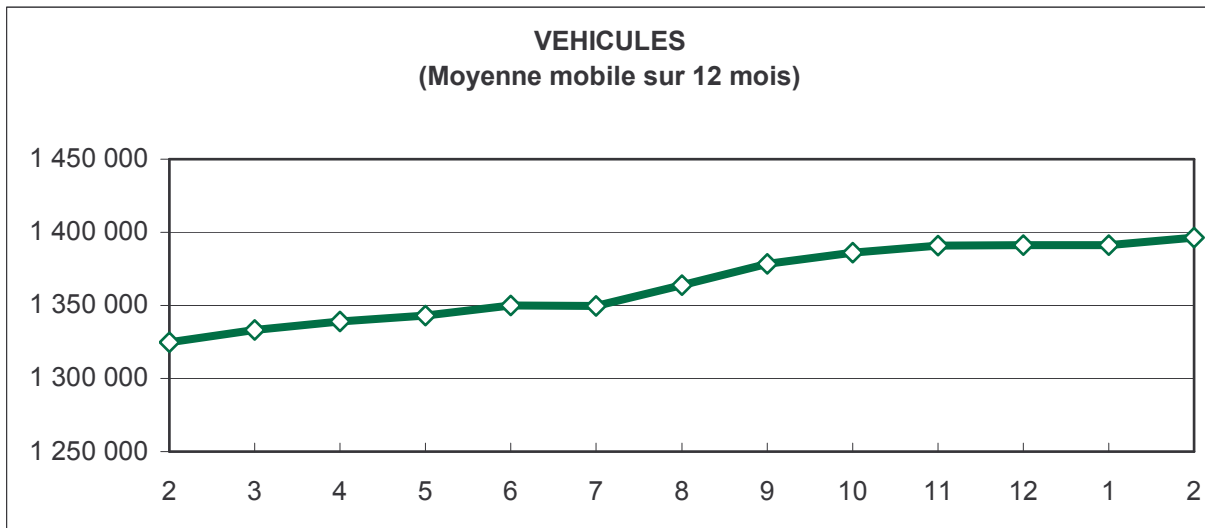
VEHICULES DE TOURISME

	FRANCE	ITALIE	TOTAL
VEHICULES	29 868	5 489	35 357
Evolut° mens.	18,34%	12,85%	17,45%
Total 12 mois	929 915	466 537	1 396 452
Evolut° 12 mois	7,72%	1,10%	5,41%

. II .

RATIO PASSAGERS / VEHICULE

	FRANCE	ITALIE	TOTAL
Ratio Mensuel	2,60	2,51	2,59
Ratio Annuel	2,94	2,94	2,94



RECTIFICATIF JANVIER 2008 : Véhicules français lire 27 367 au lieu de 27 087
Véhicules TOTAL lire 32 155 au lieu de 31 875