




OBSERVATOIRE REGIONAL
DES TRANSPORTS
DE LA CORSE

CORSE TRANSPORTS "VOYAGEURS"




Février 2006		+ 3%
	80 833 Passagers	↗ 4,98%
	103 712 Passagers	↗ 1,81%



30 493 Véhicules

↗ 9,32%



656 219 Voyageurs-km

↘ -2,97%

LIAISONS AERIENNES ET MARITIMES PASSAGERS

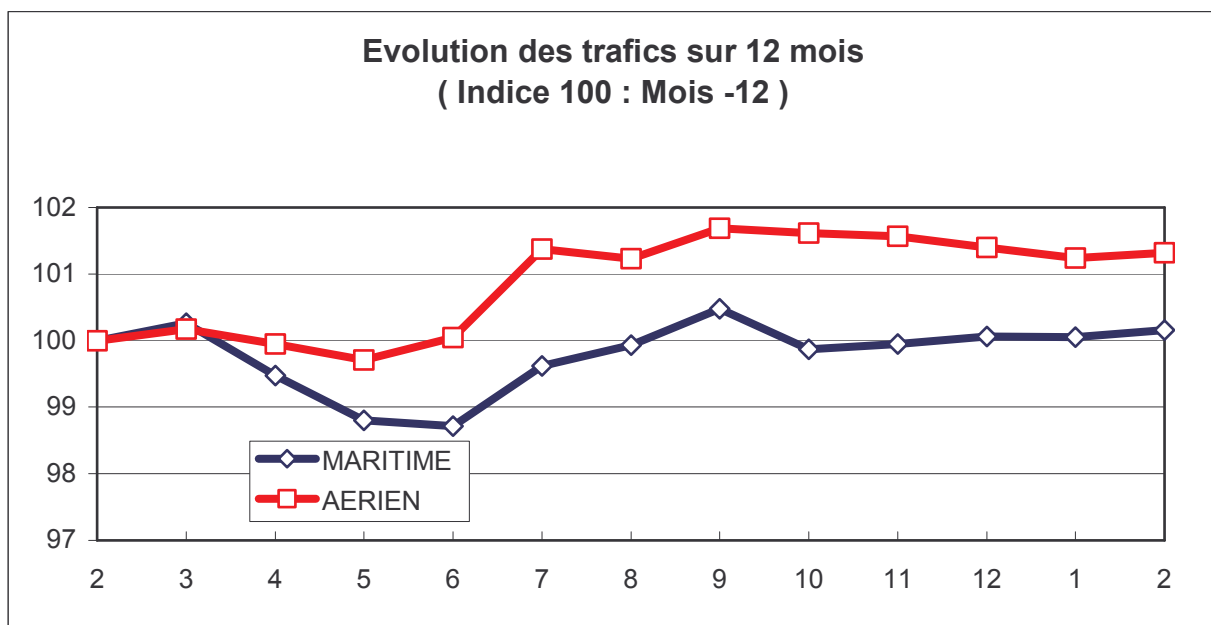
(Sur lignes régulières et charters)

TABLEAUX RECAPITULATIFS

Février 2006

12 derniers mois

ENTREES + SORTIES		PASSAGERS Evolut° N / N-1		PASSAGERS Evolut° N / N-1	
A I R	FRANCE	103 261	2,13%	2 132 621	0,94%
	ETRANGER	451	-41,12%	185 922	5,84%
	TOTAL	103 712	1,81%	2 318 543	1,32%
M E R	FRANCE	67 900	3,69%	2 313 632	1,59%
	ETRANGER	12 933	12,30%	1 309 675	-1,59%
	TOTAL	80 833	4,98%	3 623 307	0,42%
T O T A L	FRANCE	171 161	2,74%	4 446 253	1,28%
	ETRANGER	13 384	8,97%	1 495 597	-0,72%
	TOTAL	184 545	3,17%	5 941 850	0,77%





Février 2006

TRAFIC PASSAGERS AERIENS

(Sur lignes commerciales)

. I .

LIGNES FRANCAISES

	AJACCIO	BASTIA	CALVI	FIGARI	TOTAL
BORDEAUX	76	0	0	0	76
LILLE	122	0	0	0	122
LYON	1 112	1 117	2	0	2 231
MARSEILLE	16 616	17 374	1 963	3 655	39 608
MONTPELLIER	0	0	0	0	0
NANTES	0	91	0	0	91
NICE	6 831	7 249	998	1 311	16 389
PARIS	19 590	18 021	2 816	3 556	43 983
STRASBOURG	48	0	0	0	48
TOULOUSE	0	0	0	0	0
AUTRES	211	425	77	0	713
FRANCE	44 606	44 277	5 856	8 522	103 261
Evolut° mens.	2,16%	-0,72%	12,12%	11,79%	2,13%
Total 12 mois	948 878	745 787	189 928	248 028	2 132 621
Evolut° 12 mois	0,15%	-0,90%	6,79%	5,61%	0,94%

. II .

LIGNES ETRANGERES

	AJACCIO	BASTIA	CALVI	FIGARI	TOTAL
ALLEMAGNE	0	0	5	0	5
BELGIQUE	0	0	0	0	0
DANEMARK	0	0	0	0	0
PAYS BAS	0	0	0	0	0
ROYAUME UNI	0	0	0	0	0
SUEDE	4	0	0	0	4
SUISSE	0	0	0	0	0
AUTRES	4	430	8	0	442
TOTAL	8	430	13	0	451
Evolut° mens.	-11,11%	-42,67%	85,71%	N.S.	-41,12%
Total 12 mois	28 229	80 177	57 836	19 680	185 922
Evolut° 12 mois	10,63%	7,95%	8,30%	-12,46%	5,84%


. III .

TRAFIC TOTAL

	AJACCIO	BASTIA	CALVI	FIGARI	TOTAL
TOTAL	44 614	44 707	5 869	8 522	103 712
Evolut° mens.	2,16%	-1,42%	12,22%	11,79%	1,81%
Total 12 mois	977 107	825 964	247 764	267 708	2 318 543
Evolut° 12 mois	0,43%	-0,10%	7,14%	4,04%	1,32%

TRAFIC PASSAGERS MARITIMES

(Sur lignes régulières)



Février 2006

. I .

LIGNES FRANCAISES

	AJACCIO	BASTIA	BONIFACIO	CALVI	L'ILE R.	P. VECCHIO	PROPRIANO	TOTAL
MARSEILLE	11 252	13 968	--	0	805	2 142	1 203	29 370
NICE	1 023	7 439	--	757	292	--	0	9 511
TOULON	10 080	18 847	--	92	0	0	0	29 019
FRANCE	22 355	40 254	--	849	1 097	2 142	1 203	67 900
Evolut° mens.	5,93%	7,39%	--	-65,94%	47,25%	-5,51%	-13,45%	3,69%
Total 12 mois	811 627	1 047 265	--	157 651	141 759	72 126	83 204	2 313 632
Evolut° 12 mois	4,43%	-1,35%	--	27,42%	-6,23%	-2,66%	-7,23%	1,59%

. II .

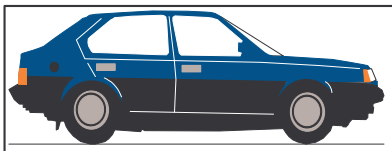
LIGNES ITALIENNES

	AJACCIO	BASTIA	BONIFACIO	CALVI	L'ILE R.	P. VECCHIO	PROPRIANO	TOTAL
GENES	0	0	--	0	0	0	--	0
LIVOURNE	--	3 684	--	--	--	0	--	3 684
LA SPEZIA	--	0	--	--	--	--	--	0
OLBIA	--	--	--	--	--	0	--	0
PALAU	--	--	--	--	--	0	--	0
PIOMBINO	--	0	--	--	--	--	--	0
P. FERRAIO	--	0	--	--	--	--	--	0
P. TORRES	0	--	--	--	--	--	140	140
Sta TERESA	--	--	5 869	--	--	--	--	5 869
SAVONA	--	3 240	--	0	0	--	--	3 240
ITALIE	0	6 924	5 869	0	0	0	140	12 933
Evolut° mens.	N.S.	0,82%	28,59%	N.S.	N.S.	N.S.	66,67%	12,30%
Total 12 mois	8 894	976 090	256 768	60 583	2 473	2 315	2 552	1 309 675
Evolut° 12 mois	N.S.	-0,98%	-6,40%	18,21%	-83,02%	-0,26%	-0,58%	-1,59%

. III .

TRAFIC TOTAL

	AJACCIO	BASTIA	BONIFACIO	CALVI	L'ILE R.	P. VECCHIO	PROPRIANO	TOTAL
TOTAL	22 355	47 178	5 869	849	1 097	2 142	1 343	80 833
Evolut° mens.	5,93%	6,37%	28,59%	-65,94%	47,25%	-5,51%	-8,89%	4,98%
Total 12 mois	820 521	2 023 355	256 768	218 234	144 232	74 441	85 756	3 623 307
Evolut° 12 mois	5,57%	-1,17%	-6,40%	24,72%	-12,97%	-2,58%	-7,04%	0,42%



TRAFICS VEHICULES DE TOURISME

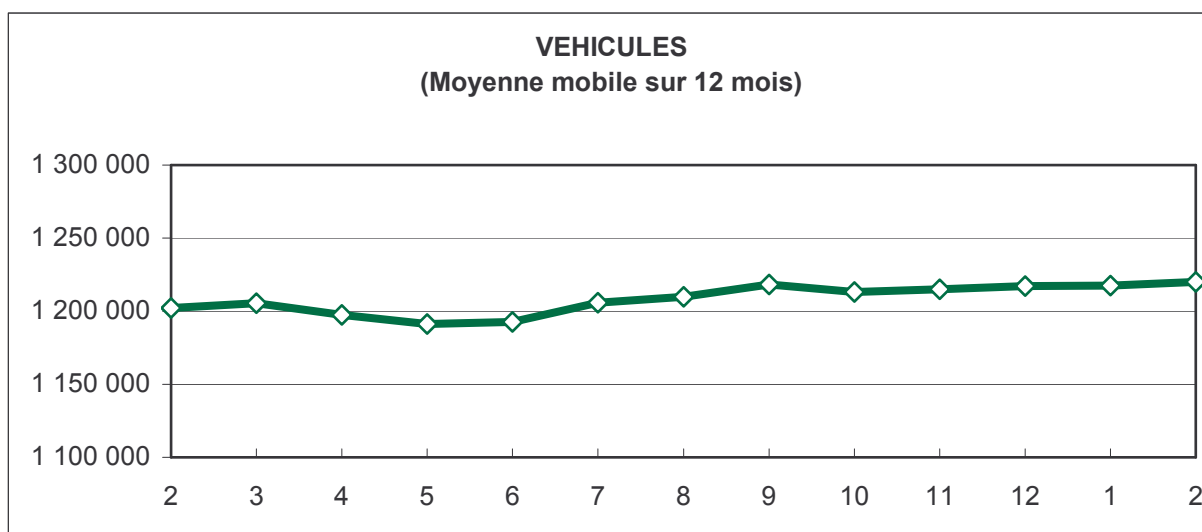
Février 2006


. I . VEHICULES DE TOURISME

	FRANCE	ITALIE	TOTAL
VEHICULES	25 257	5 236	30 493
Evolut° mens.	7,72%	17,74%	9,32%
Total 12 mois	773 363	446 582	1 219 945
Evolut° 12 mois	2,10%	0,41%	1,47%

. II . RATIO PASSAGERS / VEHICULE

	FRANCE	ITALIE	TOTAL
Ratio Mensuel	2,69	2,47	2,65
Ratio Annuel	2,99	2,93	2,97





TRAFICS FERROVIAIRES

Février 2006

. I .

VOYAGEURS

LIGNES	REGULIERES	METRO	TRAMWAY *
PASSAGERS	5 587	13 685	2
Evolut° mens.	-11,77%	36,93%	N.S.
Total 12 mois	205 450	143 549	261 279
Evolut° 12 mois	-11,86%	-17,48%	-6,97%

Lignes Régulières : Bastia - Ajaccio et Ponte Leccia - Calvi
 Métro Bastiais : Desserte suburbaine Bastia - Casamozza
 Tramway de Balagne : Desserte estivale L'île Rousse - Calvi

. II .

VOYAGEURS - KM

LIGNES	REGULIERES	METRO	TRAMWAY	TOTAL
VOYAG. - KM	429 267	226 938	14	656 219
Evolut° mens.	-13,29%	25,16%	N.S.	-2,97%
Total 12 mois	16 995 542	2 321 062	3 093 339	22 409 943
Evolut° 12 mois	-6,05%	-2,81%	-6,97%	-3,15%

VOYAGEURS - KM
(Moyenne mobile sur 12 mois)

