

OBSERVATOIRE REGIONAL
DES TRANSPORTS
DE LA CORSE


CORSE TRANSPORTS "VOYAGEURS"



Février

2005

+ 3%




76 998 Passagers

↗ 7,31%




101 873 Passagers

↗ 0,44%



27 893 Véhicules

↗ 3,36%



676 348 Voyageurs-km

↘ -22,67%

DIRECTION REGIONALE DE L'EQUIPEMENT DE LA CORSE
B.P. 408 20302 AJACCIO CEDEX TEL 04 95 50 48 40 FAX 04 95 50 48 50
Site Internet : www.ortc.info E mail : ort.corse@wanadoo.fr

LIAISONS AERIENNES ET MARITIMES PASSAGERS

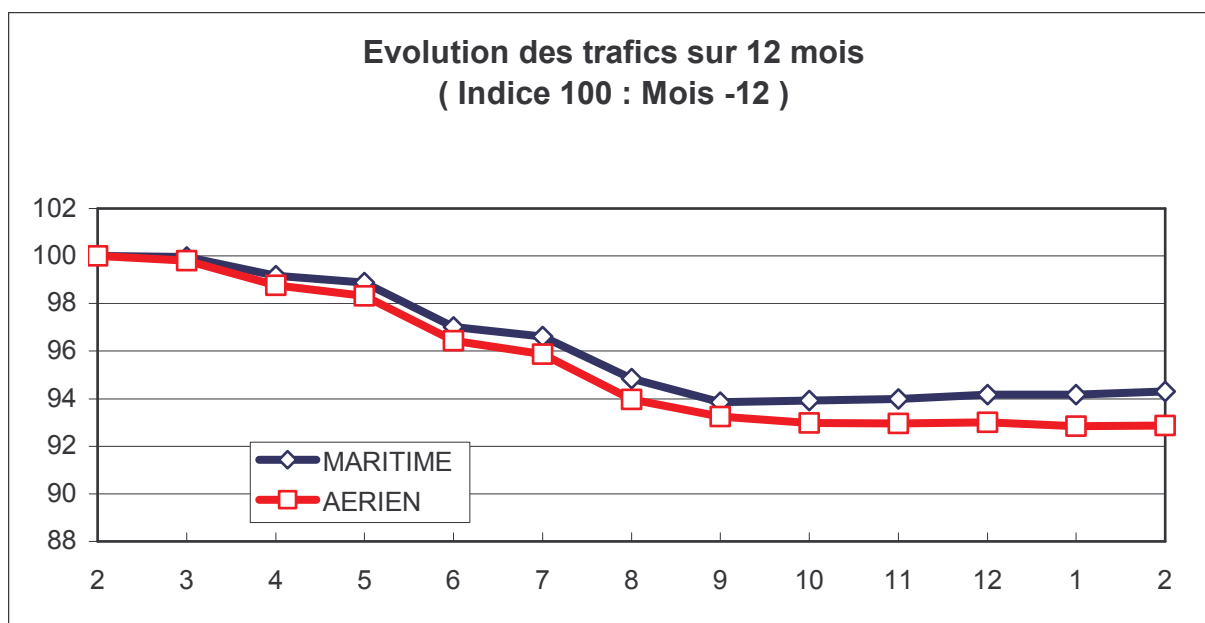
(Sur lignes régulières et charters)

TABLEAUX RECAPITULATIFS

Février 2005

12 derniers mois

ENTREES + SORTIES		PASSAGERS	Evolut° N / N-1	PASSAGERS	Evolut° N / N-1
A I R	FRANCE	101 107	-0,10%	2 112 676	-7,68%
	ETRANGER	766	246,61%	175 669	0,04%
	TOTAL	101 873	0,44%	2 288 345	-7,13%
M E R	FRANCE	65 482	9,43%	2 277 478	-3,45%
	ETRANGER	11 516	-3,35%	1 330 799	-6,77%
	TOTAL	76 998	7,31%	3 608 277	-4,71%
T O T A L	FRANCE	166 589	3,44%	4 390 154	-5,54%
	ETRANGER	12 282	1,20%	1 506 468	-6,03%
	TOTAL	178 871	3,28%	5 896 622	-5,66%



TRAFIC PASSAGERS AERIENS



(Sur lignes commerciales)

Février 2005

. I . LIGNES FRANCAISES

	AJACCIO	BASTIA	CALVI	FIGARI	TOTAL
BORDEAUX	0	197	0	0	197
LILLE	69	238	0	0	307
LYON	1 638	1 882	0	0	3 520
MARSEILLE	16 045	17 492	1 932	3 487	38 956
MONTPELLIER	0	0	0	0	0
NANTES	0	0	0	0	0
NICE	7 463	7 748	902	1 158	17 271
PARIS	18 121	16 914	2 386	2 978	40 399
STRASBOURG	0	0	2	0	2
TOULOUSE	0	0	0	0	0
AUTRES	326	128	1	0	455
FRANCE	43 662	44 599	5 223	7 623	101 107
Evolut° mens.	-3,76%	-6,03%	70,02%	43,61%	-0,10%
Total 12 mois	947 427	752 561	177 845	234 843	2 112 676
Evolut° 12 mois	-8,41%	-4,74%	-7,85%	-13,37%	-7,68%

. II . LIGNES ETRANGERES


	AJACCIO	BASTIA	CALVI	FIGARI	TOTAL
ALLEMAGNE	0	0	0	0	0
BELGIQUE	0	0	0	0	0
DANEMARK	0	0	0	0	0
PAYS BAS	0	0	0	0	0
ROYAUME UNI	0	0	0	0	0
SUEDE	0	0	0	0	0
SUISSE	9	0	0	0	9
AUTRES	0	750	7	0	757
TOTAL	9	750	7	0	766
Evolut° mens.	-81,63%	368,75%	-41,67%	N.S.	246,61%
Total 12 mois	25 516	74 271	53 402	22 480	175 669
Evolut° 12 mois	-16,26%	18,21%	-8,56%	-5,97%	0,04%

. III . TRAFIC TOTAL

	AJACCIO	BASTIA	CALVI	FIGARI	TOTAL
TOTAL	43 671	45 349	5 230	7 623	101 873
Evolut° mens.	-3,84%	-4,77%	69,58%	43,61%	0,44%
Total 12 mois	972 943	826 832	231 247	257 323	2 288 345
Evolut° 12 mois	-8,63%	-3,05%	-8,01%	-12,77%	-7,13%

TRAFIC PASSAGERS MARITIMES

(Sur lignes régulières)



Février 2005

. I .

LIGNES FRANCAISES

	AJACCIO	BASTIA	BONIFACIO	CALVI	L'ILE R.	P. VECCHIO	PROPRIANO	TOTAL
MARSEILLE	12 917	13 698	--	282	678	2 267	1 390	31 232
NICE	1 671	6 404	--	2 211	67	--	0	10 353
TOULON	6 516	17 381	--	0	0	0	0	23 897
FRANCE	21 104	37 483	--	2 493	745	2 267	1 390	65 482
Evolut° mens.	7,81%	12,23%	--	74,58%	-53,81%	-24,66%	70,34%	9,43%
Total 12 mois	777 230	1 061 569	--	123 728	151 171	74 094	89 686	2 277 478
Evolut° 12 mois	2,82%	3,51%	--	-41,44%	-17,59%	-8,16%	-12,14%	-3,45%

. II .


LIGNES ITALIENNES

	AJACCIO	BASTIA	BONIFACIO	CALVI	L'ILE R.	P. VECCHIO	PROPRIANO	TOTAL
GENES	0	0	--	0	0	0	--	0
LIVOURNE	--	3 060	--	--	--	0	--	3 060
LA SPEZIA	--	0	--	--	--	--	--	0
OLBIA	--	--	--	--	--	0	--	0
PALAU	--	--	--	--	--	0	--	0
PIOMBINO	--	0	--	--	--	--	--	0
P. FERRAIO	--	0	--	--	--	--	--	0
P. TORRES	0	--	--	--	--	--	84	84
Sta TERESA	--	--	4 564	--	--	--	--	4 564
SAVONA	--	3 808	--	0	0	--	--	3 808
ITALIE	0	6 868	4 564	0	0	0	84	11 516
Evolut° mens.	N.S.	5,19%	-13,72%	N.S.	N.S.	N.S.	-12,50%	-3,35%
Total 12 mois	0	985 768	274 330	51 252	14 561	2 321	2 567	1 330 799
Evolut° 12 mois	N.S.	-8,42%	-7,62%	249,75%	-56,48%	-18,30%	-18,22%	-6,77%

. III .

TRAFIC TOTAL

	AJACCIO	BASTIA	BONIFACIO	CALVI	L'ILE R.	P. VECCHIO	PROPRIANO	TOTAL
TOTAL	21 104	44 351	4 564	2 493	745	2 267	1 474	76 998
Evolut° mens.	7,81%	11,08%	-13,72%	74,58%	-53,81%	-24,66%	61,62%	7,31%
Total 12 mois	777 230	2 047 337	274 330	174 980	165 732	76 415	92 253	3 608 277
Evolut° 12 mois	2,82%	-2,60%	-7,62%	-22,55%	-23,59%	-8,50%	-12,33%	-4,71%



TRAFICS VEHICULES DE TOURISME

Février 2005

. I .

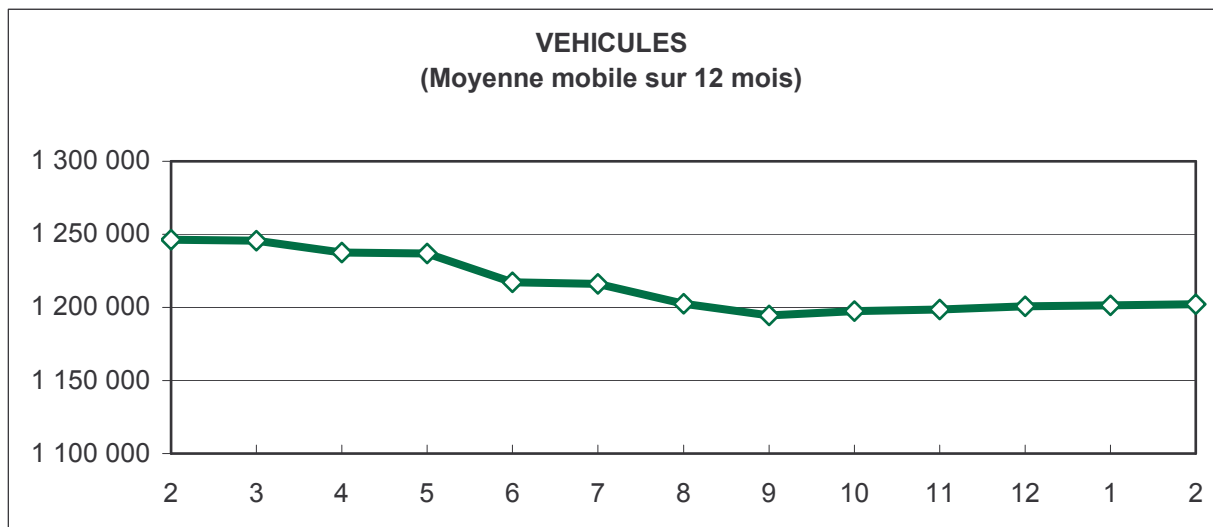
VEHICULES DE TOURISME


	FRANCE	ITALIE	TOTAL
VEHICULES	23 446	4 447	27 893
Evolut° mens.	5,46%	-6,48%	3,36%
Total 12 mois	757 492	444 739	1 202 231
Evolut° 12 mois	-2,44%	-5,38%	-3,55%

. II .

RATIO PASSAGERS / VEHICULE

	FRANCE	ITALIE	TOTAL
Ratio Mensuel	2,79	2,59	2,76
Ratio Annuel	3,01	2,99	3,00





TRAFICS FERROVIAIRES

Février 2005

. I .

VOYAGEURS

LIGNES	REGULIERES	METRO	TRAMWAY *
PASSAGERS	6 332	9 994	0
Evolut° mens.	-34,78%	-46,62%	N.S.
Total 12 mois	233 089	173 964	280 856
Evolut° 12 mois	-29,90%	-21,19%	-35,08%

Lignes Régulières : Bastia - Ajaccio et Ponte Leccia - Calvi
 Métro Bastiais : Desserte suburbaine Bastia - Casamozza
 Tramway de Balagne : Desserte estivale L'île Rousse - Calvi

. II .

VOYAGEURS - KM

LIGNES	REGULIERES	METRO	TRAMWAY	TOTAL
VOYAG. - KM	495 034	181 314	0	676 348
Evolut° mens.	-25,97%	-11,96%	N.S.	-22,67%
Total 12 mois	18 090 533	2 388 244	2 660 667	23 139 444
Evolut° 12 mois	-21,94%	-1,64%	-35,08%	-19,18%

