

OBSERVATOIRE REGIONAL
DES TRANSPORTS
DE LA CORSE

CORSE TRANSPORTS "VOYAGEURS"

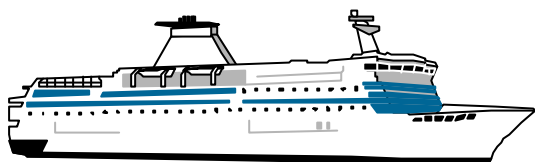


Février

2004

+ 1%


AVERTISSEMENT : Dans un souci d'harmonisation des statistiques, la SNCM et la CMN incluent a/c du 01/01/2004 les passagers gratuits navigant sur leurs lignes (4 %). Ce changement de série se traduit par une " hausse" de 1,5 % sur le maritime et de 0,9 % sur le global (Air + Mer) en 2004



71 753 Passagers




3,54%



101 429 Passagers




-1,35%



26 987 Véhicules



7,19%



874 622 Voyageurs-km



-7,99%

LIAISONS AERIENNES ET MARITIMES PASSAGERS

(Sur lignes régulières et charters)

TABLEAUX RECAPITULATIFS

Février 2004

12 derniers mois

ENTREES + SORTIES

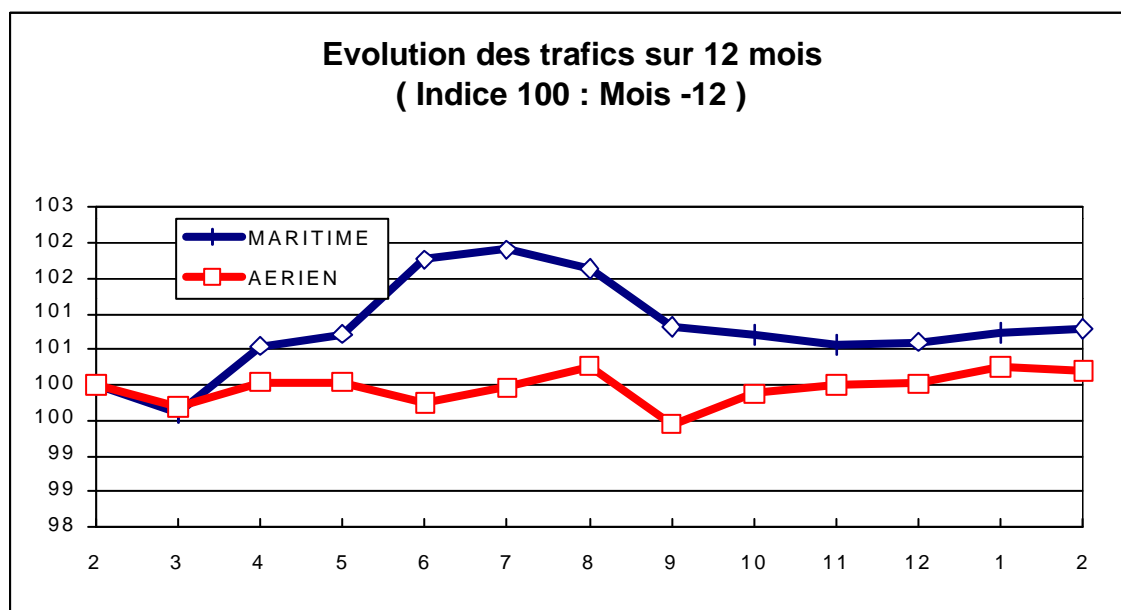
PASSAGERS Evolut° N / N-1

PASSAGERS Evolut° N / N-1

A I R	FRANCE	
	ETRANGER	
	TOTAL	
M E R	FRANCE	
	ETRANGER	
	TOTAL	
T O T A L	FRANCE	
	ETRANGER	
	TOTAL	

	101 208	-1,28%
	221	-26,09%
TOTAL	101 429	-1,35%
	59 838	4,37%
	11 915	-0,45%
TOTAL	71 753	3,54%
	161 046	0,75%
	12 136	-1,08%
TOTAL	173 182	0,62%

	2 288 528	0,66%
	175 604	-5,44%
TOTAL	2 464 132	0,20%
	2 358 958	3,34%
	1 427 475	-2,49%
TOTAL	3 786 433	1,06%
	4 647 486	2,00%
	1 603 079	-2,82%
TOTAL	6 250 565	0,72%





Février 2004

TRAFIC PASSAGERS AERIENS

(Sur lignes commerciales)

. I . LIGNES FRANCAISES

	AJACCIO	BASTIA	CALVI	FIGARI	TOTAL
BORDEAUX	66	0	0	0	66
LILLE	66	0	0	0	66
LYON	1 477	1 900	0	56	3 433
MARSEILLE	17 093	18 366	559	1 170	37 188
MONTPELLIER	345	388	0	0	733
NANTES	0	0	0	0	0
NICE	7 532	8 644	218	404	16 798
PARIS	18 339	16 875	2 295	3 618	41 127
STRASBOURG	9	0	0	0	9
TOULOUSE	0	51	0	0	51
AUTRES	439	1 238	0	60	1 737
FRANCE	45 366	47 462	3 072	5 308	101 208
Evolut° mens.	1,54%	6,39%	-46,90%	-28,70%	-1,28%
Total 12 mois	1 034 426	790 038	192 989	271 075	2 288 528
Evolut° 12 mois	0,88%	2,37%	-5,22%	-0,63%	0,66%

. II . LIGNES ETRANGERES


	AJACCIO	BASTIA	CALVI	FIGARI	TOTAL
ALLEMAGNE	0	0	0	0	0
BELGIQUE	0	0	0	0	0
DANEMARK	0	0	0	0	0
PAYS BAS	0	0	0	0	0
ROYAUME UNI	0	0	0	0	0
SUEDE	0	0	0	0	0
SUISSE	49	0	0	0	49
AUTRES	0	160	12	0	172
TOTAL	49	160	12	0	221
Evolut° mens.	716,67%	-45,02%	500,00%	N.S.	-26,09%
Total 12 mois	30 470	62 829	58 398	23 907	175 604
Evolut° 12 mois	-23,62%	0,69%	-3,95%	5,76%	-5,44%

. III . TRAFIC TOTAL

	AJACCIO	BASTIA	CALVI	FIGARI	TOTAL
TOTAL	45 415	47 622	3 084	5 308	101 429
Evolut° mens.	1,63%	6,06%	-46,71%	-28,70%	-1,35%
Total 12 mois	1 064 896	852 867	251 387	294 982	2 464 132
Evolut° 12 mois	-0,04%	2,24%	-4,93%	-0,14%	0,20%

TRAFIC PASSAGERS MARITIMES

(Sur lignes régulières)



Février 2004

. I .

LIGNES FRANCAISES

	AJACCIO	BASTIA	BONIFACIO	CALVI	L'ILE R.	P. VECCHIO	PROPRIANO	TOTAL
MARSEILLE	11 671	14 696	--	77	1 400	3 009	816	31 669
NICE	2 744	6 427	--	1 351	213	--	0	10 735
TOULON	5 160	12 274	--	0	0	0	0	17 434
FRANCE	19 575	33 397	--	1 428	1 613	3 009	816	59 838
Evolut° mens.	2,12%	7,89%	--	-34,71%	21,64%	44,18%	-49,29%	4,37%
Total 12 mois	755 912	1 025 558	--	211 285	183 443	80 676	102 084	2 358 958
Evolut° 12 mois	1,33%	2,39%	--	-9,02%	26,90%	16,86%	14,39%	3,34%

. II .

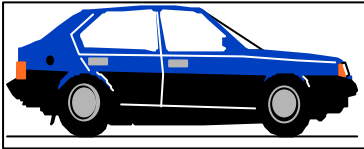
LIGNES ITALIENNES

	AJACCIO	BASTIA	BONIFACIO	CALVI	L'ILE R.	P. VECCHIO	PROPRIANO	TOTAL
GENES	0	0	--	0	0	0	--	0
LIVOURNE	--	2 948	--	--	--	0	--	2 948
LA SPEZIA	--	0	--	--	--	--	--	0
OLBIA	--	--	--	--	--	0	--	0
PALAU	--	--	--	--	--	0	--	0
PIOMBINO	--	0	--	--	--	--	--	0
P. FERRAIO	--	0	--	--	--	--	--	0
P. TORRES	0	--	--	--	--	--	96	96
Sta TERESA	--	--	5 290	--	--	--	--	5 290
SAVONA	--	3 581	--	0	0	--	--	3 581
ITALIE	0	6 529	5 290	0	0	0	96	11 915
Evolut° mens.	N.S.	-10,78%	17,01%	N.S.	N.S.	N.S.	-26,15%	-0,45%
Total 12 mois	0	1 076 435	296 947	14 654	33 459	2 841	3 139	1 427 475
Evolut° 12 mois	N.S.	-2,77%	-0,91%	214,80%	-19,39%	-67,12%	33,23%	-2,49%

. III .

TRAFIC TOTAL

	AJACCIO	BASTIA	BONIFACIO	CALVI	L'ILE R.	P. VECCHIO	PROPRIANO	TOTAL
TOTAL	19 575	39 926	5 290	1 428	1 613	3 009	912	71 753
Evolut° mens.	2,12%	4,32%	17,01%	-34,71%	21,64%	44,18%	-47,56%	3,54%
Total 12 mois	755 912	2 101 993	296 947	225 939	216 902	83 517	105 223	3 786 433
Evolut° 12 mois	1,33%	-0,32%	-0,91%	-4,62%	16,58%	7,52%	14,87%	1,06%



TRAFICS VEHICULES DE TOURISME

Février 2004

. I .

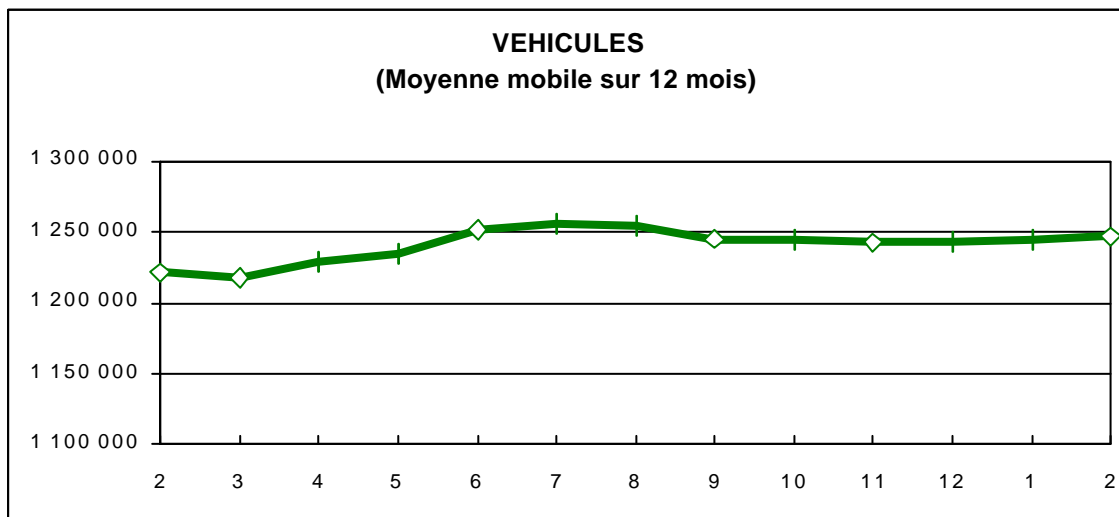
VEHICULES DE TOURISME


	FRANCE	ITALIE	TOTAL
VEHICULES	22 232	4 755	26 987
Evolut° mens.	8,03%	3,41%	7,19%
Total 12 mois	776 428	470 015	1 246 443
Evolut° 12 mois	4,22%	-1,37%	2,04%

. II .

RATIO PASSAGERS / VEHICULE

	FRANCE	ITALIE	TOTAL
Ratio Mensuel	2,69	2,51	2,66
Ratio Annuel	3,04	3,04	3,04





TRAFICS FERROVIAIRES

Février 2004

. I .

VOYAGEURS

LIGNES	REGULIERES	METRO	TRAMWAY *
PASSAGERS	9 708	18 722	0
Evolut° mens.	-7,94%	-4,04%	N.S.
Total 12 mois	332 519	220 737	432 608
Evolut° 12 mois	4,13%	-0,69%	-4,83%

Lignes Régulières : Bastia - Ajaccio et Ponte Leccia - Calvi
 Métro Bastiais : Desserte suburbaine Bastia - Casamozza
 Tramway de Balagne : Desserte estivale L'île Rousse - Calvi

* Sur les lignes de Balagne, sont délivrés des billets valables pour une section de 7 km

. II .

VOYAGEURS - KM

LIGNES	REGULIERES	METRO	TRAMWAY	TOTAL
VOYAG. - KM	668 680	205 942	0	874 622
Evolut° mens.	-9,14%	-4,04%	N.S.	-7,99%
Total 12 mois	23 175 195	2 428 107	3 028 256	28 631 558
Evolut° 12 mois	2,69%	-0,69%	-4,83%	1,55%

VOYAGEURS - KM
(Moyenne mobile sur 12 mois)

