

OBSERVATOIRE REGIONAL
DES TRANSPORTS
DE LA CORSE

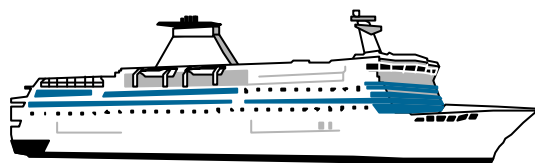
CORSE TRANSPORTS "VOYAGEURS"



Février

2003


+ 0%



69 302 Passagers




0,87%



102 819 Passagers




-0,09%



25 177 Véhicules



-1,28%



950 551 Voyageurs-km



5,53%

LIAISONS AERIENNES ET MARITIMES PASSAGERS

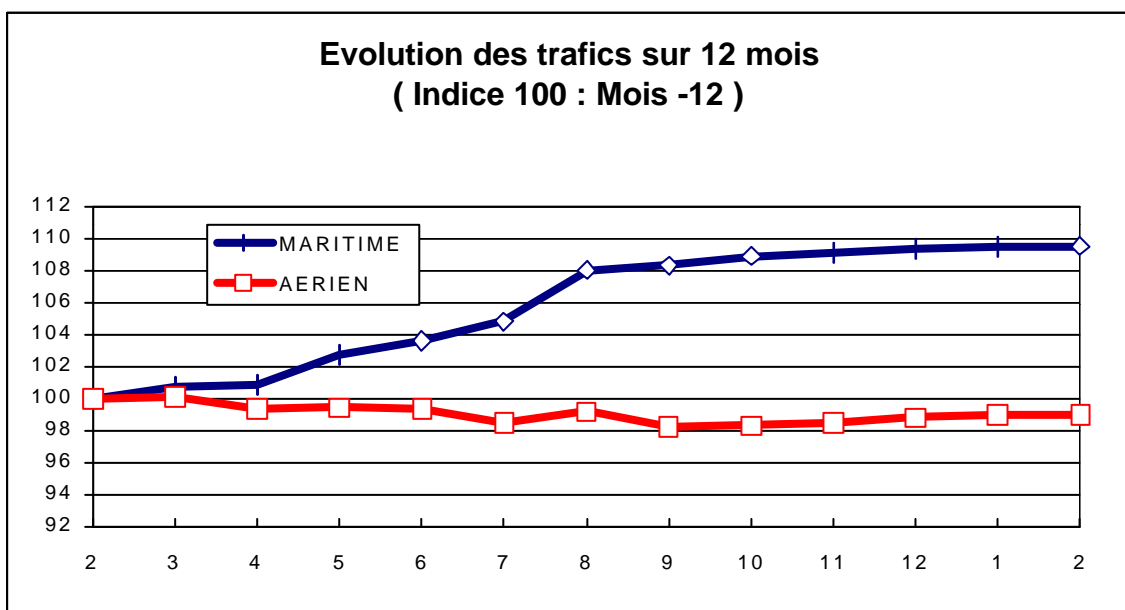
(Sur lignes régulières et charters)

TABLEAUX RECAPITULATIFS

Février 2003

12 derniers mois

ENTREES + SORTIES		PASSAGERS	Evolut° N / N-1	PASSAGERS	Evolut° N / N-1
A I R	FRANCE	102 520	-0,38%	2 273 563	-1,42%
	ETRANGER	299	N.S.	185 697	4,44%
	TOTAL	102 819	-0,09%	2 459 260	-1,00%
M E R	FRANCE	57 333	-0,23%	2 282 690	11,57%
	ETRANGER	11 969	6,51%	1 463 939	3,27%
	TOTAL	69 302	0,87%	3 746 629	8,17%
T O T A L	FRANCE	159 853	-0,33%	4 556 253	4,69%
	ETRANGER	12 268	9,18%	1 649 636	3,40%
	TOTAL	172 121	0,29%	6 205 889	4,34%





TRAFIC PASSAGERS AERIENS

(Sur lignes commerciales)

Février 2003

. I .

LIGNES FRANCAISES

	AJACCIO	BASTIA	CALVI	FIGARI	TOTAL
REGULIERS	44 052	43 510	5 725	7 445	100 732
Part Trafic	98,59%	97,53%	98,96%	100,00%	98,26%
CHARTERS	628	1 100	60	0	1 788
Part Trafic	1,41%	2,47%	1,04%	0,00%	1,74%
FRANCE	44 680	44 610	5 785	7 445	102 520
Evolut° mens.	0,54%	0,42%	0,19%	-10,06%	-0,38%
Total 12 mois	1 025 384	771 763	203 622	272 794	2 273 563
Evolut° 12 mois	-3,32%	-5,06%	-0,17%	19,20%	-1,42%

. II .

LIGNES ETRANGERES

	AJACCIO	BASTIA	CALVI	FIGARI	TOTAL
REGULIERS	0	0	0	0	0
Part Trafic	0,00%	0,00%	0,00%	N.S.	0,00%
CHARTERS	6	291	2	0	299
Part Trafic	100,00%	100,00%	100,00%	N.S.	100,00%
ETRANGER	6	291	2	0	299
Evolut° mens.	N.S.	N.S.	N.S.	N.S.	N.S.
Total 12 mois	39 894	62 400	60 798	22 605	185 697
Evolut° 12 mois	9,37%	-2,05%	6,08%	11,28%	4,44%


. III .

TRAFIC TOTAL

	AJACCIO	BASTIA	CALVI	FIGARI	TOTAL
TOTAL	44 686	44 901	5 787	7 445	102 819
Evolut° mens.	0,56%	1,08%	0,23%	-10,06%	-0,09%
Total 12 mois	1 065 278	834 163	264 420	295 399	2 459 260
Evolut° 12 mois	-2,89%	-4,84%	1,20%	18,56%	-1,00%

TRAFIC PASSAGERS MARITIMES

(Sur lignes régulières)



Février 2003

. I .

LIGNES FRANCAISES

	AJACCIO	BASTIA	BONIFACIO	CALVI	L'ILE R.	P. VECCHIO	PROPRIANO	TOTAL
MARSEILLE	13 029	14 994	--	731	743	2 087	1 609	33 193
NICE	1 376	4 207	--	1 456	583	--	0	7 622
TOULON	4 764	11 754	--	0	0	0	0	16 518
FRANCE	19 169	30 955	--	2 187	1 326	2 087	1 609	57 333
Evolut° mens.	-3,87%	-6,48%	--	432,12%	25,93%	-5,61%	113,96%	-0,23%
Total 12 mois	745 971	1 001 658	--	232 225	144 552	69 039	89 245	2 282 690
Evolut° 12 mois	10,77%	14,39%	--	36,55%	-3,98%	0,59%	-17,11%	11,57%

. II .

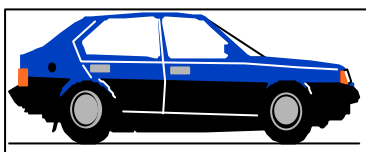
LIGNES ITALIENNES

	AJACCIO	BASTIA	BONIFACIO	CALVI	L'ILE R.	P. VECCHIO	PROPRIANO	TOTAL
GENES	0	0	--	0	0	0	--	0
LIVOURNE	--	3 654	--	--	--	0	--	3 654
LA SPEZIA	--	0	--	--	--	--	--	0
OLBIA	--	--	--	--	--	0	--	0
PALAU	--	--	--	--	--	0	--	0
PIOMBINO	--	0	--	--	--	--	--	0
P. FERRAIO	--	0	--	--	--	--	--	0
P. TORRES	0	--	--	--	--	--	130	130
Sta TERESA	--	--	4 521	--	--	--	--	4 521
SAVONA	--	3 664	--	0	0	--	--	3 664
ITALIE	0	7 318	4 521	0	0	0	130	11 969
Evolut° mens.	N.S.	12,17%	0,24%	N.S.	N.S.	N.S.	-35,96%	6,51%
Total 12 mois	0	1 107 100	299 681	4 655	41 507	8 640	2 356	1 463 939
Evolut° 12 mois	N.S.	3,18%	12,44%	-90,51%	161,53%	-8,53%	-37,87%	3,27%

. III .

TRAFIC TOTAL

	AJACCIO	BASTIA	BONIFACIO	CALVI	L'ILE R.	P. VECCHIO	PROPRIANO	TOTAL
TOTAL	19 169	38 273	4 521	2 187	1 326	2 087	1 739	69 302
Evolut° mens.	-3,87%	-3,41%	0,24%	432,12%	25,93%	-5,61%	82,09%	0,87%
Total 12 mois	745 971	2 108 758	299 681	236 880	186 059	77 679	91 601	3 746 629
Evolut° 12 mois	10,77%	8,22%	12,44%	8,11%	11,80%	-0,52%	-17,81%	8,17%



TRAFICS VEHICULES DE TOURISME

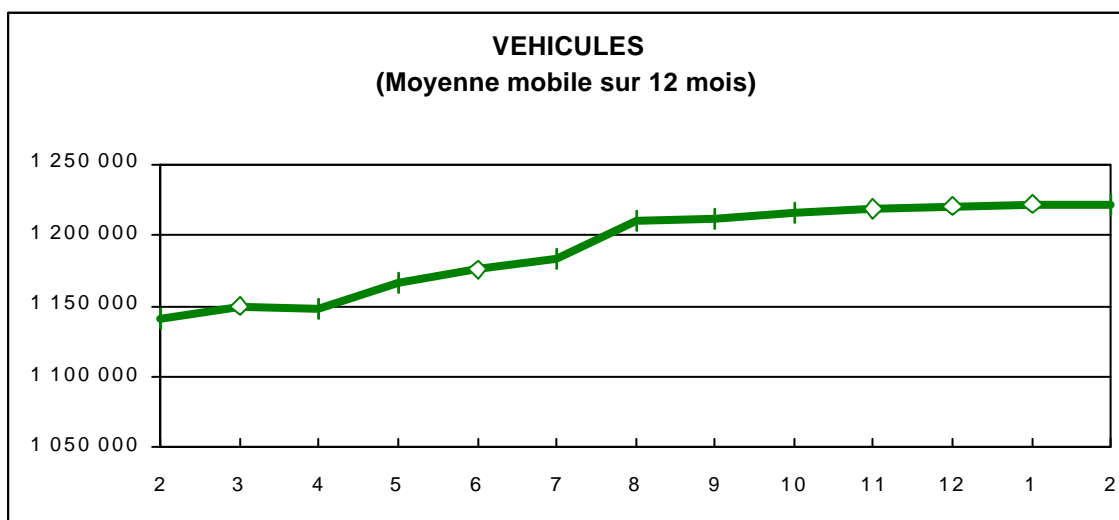
Février 2003


. I. VEHICULES DE TOURISME

	FRANCE	ITALIE	TOTAL
VEHICULES	20 579	4 598	25 177
Evolut° mens.	-3,34%	9,14%	-1,28%
Total 12 mois	744 993	476 553	1 221 546
Evolut° 12 mois	8,24%	5,33%	7,09%

. II. RATIO PASSAGERS / VEHICULE

	FRANCE	ITALIE	TOTAL
Ratio Mensuel	2,79	2,60	2,75
Ratio Annuel	3,06	3,07	3,07





TRAFICS FERROVIAIRES

Février 2003

. I .

VOYAGEURS

LIGNES	REGULIERES	METRO	TRAMWAY *
PASSAGERS	10 545	19 511	0
Evolut° mens.	10,28%	5,37%	N.S.
Total 12 mois	319 316	222 274	454 575
Evolut° 12 mois	-5,83%	3,34%	-1,34%

Lignes Régulières : Bastia - Ajaccio et Ponte Leccia - Calvi
 Métro Bastiais : Desserte suburbaine Bastia - Casamozza
 Tramway de Balagne : Desserte estivale L'île Rousse - Calvi

* Sur les lignes de Balagne, sont délivrés des billets valables pour une section de 7 km

. II .

VOYAGEURS - KM

LIGNES	REGULIERES	METRO	TRAMWAY	TOTAL
VOYAG. - KM	735 930	214 621	0	950 551
Evolut° mens.	5,58%	5,37%	N.S.	5,53%
Total 12 mois	22 567 305	2 445 014	3 182 025	28 194 344
Evolut° 12 mois	-7,78%	3,55%	-1,34%	-6,20%

