

OBSERVATOIRE REGIONAL
DES TRANSPORTS
DE LA CORSE

CORSE TRANSPORTS "VOYAGEURS"



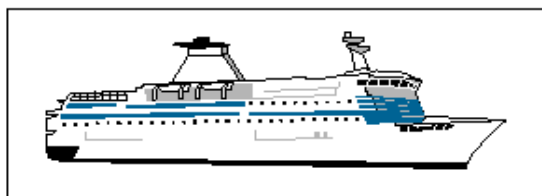
Direction régionale
de l'Environnement,
de l'Aménagement
et du Logement
CORSE

Janvier

2019

- 0,3%

TRAFICS ENREGISTRES EXCLUSIVEMENT SUR LIGNES REGULIERES ET CHARTER




84 199 Passagers

↘ -2,73%




135 695 Passagers

↗ 1,33%



33 974 Véhicules

↘ -2,22%



2 551 557 Voyageurs-km

↗ 7,91%

DIRECTION REGIONALE DE L'ENVIRONNEMENT DE L'AMENAGEMENT ET DU LOGEMENT DE LA CORSE

19, Cours Napoléon Bâtiment D 20000 AJACCIO TEL 04 95 51 79 47 FAX 04 95 51 79 89

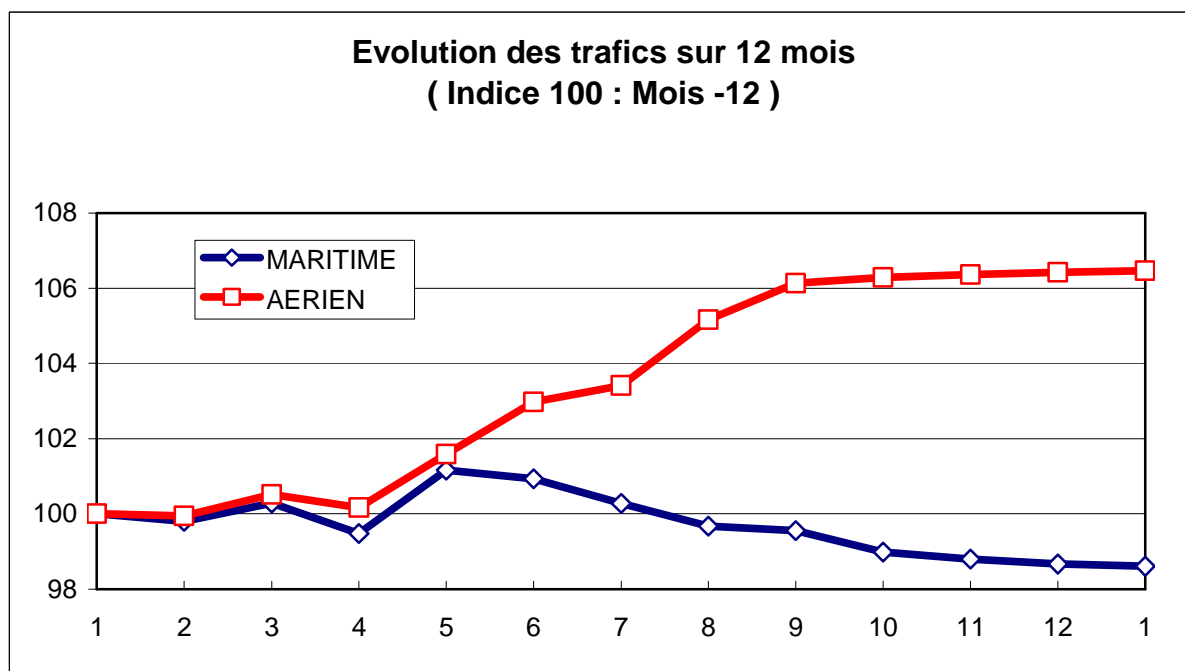
Site Internet : www.ortc.info E mail : ort.corse@wanadoo.fr

LIAISONS AERIENNES ET MARITIMES PASSAGERS

(Sur lignes régulières et charters)

TABLEAUX RECAPITULATIFS

		Janvier 2019		12 derniers mois	
ENTREES + SORTIES		PASSAGERS	Evolut°N / N-1	PASSAGERS	Evolut°N / N-1
A I R	FRANCE	132 302	0,57%	3 614 100	5,68%
	ETRANGER	3 393	43,53%	676 996	10,84%
	TOTAL	135 695	1,33%	4 291 096	6,46%
M E R	FRANCE	67 100	-5,87%	2 726 114	-1,32%
	ETRANGER	17 099	11,93%	1 368 495	-1,54%
	TOTAL	84 199	-2,73%	4 094 609	-1,39%
T O T A L	FRANCE	199 402	-1,69%	6 340 214	2,55%
	ETRANGER	20 492	16,17%	2 045 491	2,24%
	TOTAL	219 894	-0,27%	8 385 705	2,48%





Janvier 2019

TRAFIC PASSAGERS AERIENS

(Sur lignes commerciales)

. I .

LIGNES FRANCAISES

	AJACCIO	BASTIA	CALVI	FIGARI	TOTAL
BORDEAUX	556	1 136	0	0	1 692
LILLE	223	1 061	0	0	1 284
LYON	1 685	1 803	4	6	3 498
MARSEILLE	18 278	19 530	2 449	5 011	45 268
MONTPELLIER	0	0	0	0	0
NANTES	570	1 190	0	0	1 760
NICE	7 089	7 641	1 408	2 291	18 429
PARIS	23 944	23 110	4 160	5 019	56 233
STRASBOURG	217	470	0	0	687
TOULOUSE	1 436	1 039	0	0	2 475
AUTRES	554	402	2	18	976
FRANCE	54 552	57 382	8 023	12 345	132 302
Evolut° mens.	-4,27%	3,23%	12,48%	4,21%	0,57%
Total 12 mois	1 459 095	1 239 477	271 314	644 214	3 614 100
Evolut° 12 mois	5,55%	6,30%	5,41%	4,92%	5,68%

. II .

LIGNES ETRANGERES

	AJACCIO	BASTIA	CALVI	FIGARI	TOTAL
ALLEMAGNE	0	0	0	0	0
BELGIQUE	550	510	0	0	1 060
DANEMARK	0	0	0	0	0
PAYS BAS	0	0	0	0	0
ROYAUME UNI	0	0	0	0	0
SUEDE	0	0	0	0	0
SUISSE	30	6	0	10	46
AUTRES	1 363	921	0	3	2 287
TOTAL	1 943	1 437	0	13	3 393
Evolut° mens.	68,23%	90,84%	N.S.	-97,10%	43,53%
Total 12 mois	212 453	287 922	64 723	111 898	676 996
Evolut° 12 mois	11,60%	22,45%	-4,35%	-4,86%	10,84%


. III .

TRAFIC TOTAL

	AJACCIO	BASTIA	CALVI	FIGARI	TOTAL
TOTAL	56 495	58 819	8 023	12 358	135 695
Evolut° mens.	-2,83%	4,40%	12,35%	0,52%	1,33%
Total 12 mois	1 671 548	1 527 399	336 037	756 112	4 291 096
Evolut° 12 mois	6,29%	9,01%	3,38%	3,34%	6,46%

TRAFIC PASSAGERS MARITIMES

(Sur lignes régulières)



Janvier 2019

. I .

LIGNES FRANCAISES

	AJACCIO	BASTIA	BONIFACIO	CALVI	L'ILE R.	P. VECCHIO	PROPRIANO	TOTAL
MARSEILLE	9 652	13 651	--	0	1 793	3 455	2 415	30 966
NICE	0	4 422	--	0	1 053	335	0	5 810
TOULON	12 514	16 454	--	0	566	790	0	30 324
FRANCE	22 166	34 527	--	0	3 412	4 580	2 415	67 100
Evolut° mens.	-16,22%	1,97%	--	N.S.	30,13%	-30,51%	37,76%	-5,87%
Total 12 mois	978 994	1 134 956	--	0	391 985	155 756	64 423	2 726 114
Evolut° 12 mois	-3,31%	-1,65%	--	N.S.	4,25%	0,48%	-0,95%	-1,32%

. II .

LIGNES ITALIENNES

	AJACCIO	BASTIA	BONIFACIO	CALVI	L'ILE R.	P. VECCHIO	PROPRIANO	TOTAL
CIVITA VEC.	--	--	--	--	--	0	--	0
GENES	0	0	--	0	0	0	--	0
GOLFO ARANCI	--	0	--	--	--	2	--	2
LIVOURNE	--	8 882	--	--	0	0	--	8 882
LA SPEZIA	--	0	--	--	--	--	--	0
PALAU	--	--	--	--	--	0	--	0
PIOMBINO	--	0	--	--	--	0	--	0
P. FERRAIO	--	0	--	--	--	--	--	0
P. TORRES	669	--	--	--	--	0	82	751
Sta TERESA	--	--	4 988	--	--	--	--	4 988
SAVONA	0	2 153	--	0	323	0	--	2 476
ITALIE	669	11 035	4 988	0	323	2	82	17 099
Evolut° mens.	57,04%	2,47%	29,16%	N.S.	N.S.	-99,09%	N.S.	11,93%
Total 12 mois	5 610	1 035 191	275 303	0	14 425	36 174	1 792	1 368 495
Evolut° 12 mois	46,48%	1,05%	0,52%	N.S.	-26,11%	-45,99%	42,00%	-1,54%

. III .

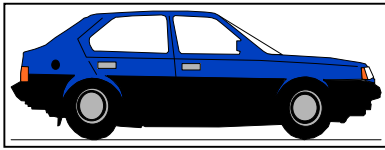
TRAFIC TOTAL

	AJACCIO	BASTIA	BONIFACIO	CALVI	L'ILE R.	P. VECCHIO	PROPRIANO	TOTAL
TOTAL	22 835	45 562	4 988	0	3 735	4 582	2 497	84 199
Evolut° mens.	-15,06%	2,09%	29,16%	N.S.	42,45%	-32,72%	42,44%	-2,73%
Total 12 mois	984 604	2 170 147	275 303	0	406 410	191 930	66 215	4 094 609
Evolut° 12 mois	-3,12%	-0,38%	0,52%	N.S.	2,75%	-13,54%	-0,14%	-1,39%

NOTA : Les trafics de la ligne PORTO VECCHIO - PORTO TORRES ont essentiellement pour origine ou destination le port de Toulon dans le cadre d'une desserte triangulaire

PASSAGERS CROISIERE

	AJACCIO	BASTIA	BONIFACIO	CALVI	L'ILE R.	P. VECCHIO	PROPRIANO	TOTAL
TOTAL	431	0	0	0	0	0	0	431
Evolut° mens.	N.S.	N.S.	N.S.	N.S.	N.S.	N.S.	N.S.	-0,92%
Total 12 mois	838 529	19 404	23 530	37 940	5 508	12 045	40 241	977 197
Evolut° 12 mois	7,48%	84,75%	-1,81%	-7,92%	250,38%	-2,14%	-23,93%	5,91%



TRAFICS VEHICULES DE TOURISME

Janvier 2019

. I .

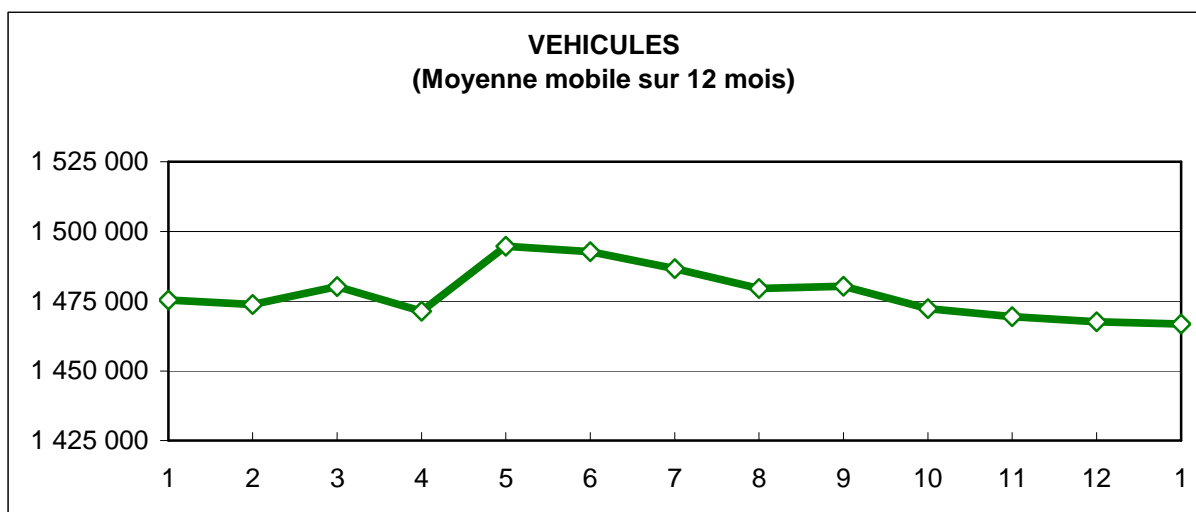
VEHICULES DE TOURISME


	FRANCE	ITALIE	TOTAL
VEHICULES	28 254	5 720	33 974
Evolut° mens.	-4,80%	12,93%	-2,22%
Total 12 mois	1 016 664	450 128	1 466 792
Evolut° 12 mois	-0,25%	-1,33%	-0,58%

. II .

RATIO PASSAGERS / VEHICULE

	FRANCE	ITALIE	TOTAL
Ratio Mensuel	2,37	2,99	2,48
Ratio Annuel	2,68	3,04	2,79





TRAFICS FERROVIAIRES

Janvier 2019

. I .

VOYAGEURS

LIGNES	LIGNES REGULIERES	METRO BASTIAIS	METRO AJACCIEN	TRAMWAY DE BALAGNE
PASSAGERS	24 438	42 320	16 050	200
Evolut° mens.	7,02%	12,48%	1,19%	-70,80%
Total 12 mois	409 365	439 901	170 841	211 995
Evolut° 12 mois	1,46%	8,56%	2,39%	9,11%

Lignes Régulières : Bastia - Ajaccio et Ponte Leccia - Calvi
 Métro Bastiais : Desserte suburbaine Bastia - Casamozza
 Métro Ajaccien : Desserte suburbaine Ajaccio - Mezzana
 Tramway de Balagne : Desserte estivale L'île Rousse - Calvi

. II .

VOYAGEURS - KM

LIGNES	LIGNES REGULIERES	METRO BASTIAIS	METRO AJACCIEN	TRAMWAY DE BALAGNE	TOTAL
VOYAG. - KM	1 619 867	723 706	205 559	2 425	2 551 557
Evolut° mens.	6,37%	15,16%	1,07%	-75,11%	7,91%
Total 12 mois	29 643 743	7 179 823	2 198 519	3 706 020	42 728 105
Evolut° 12 mois	1,23%	11,12%	2,89%	9,12%	3,51%

