

OBSERVATOIRE REGIONAL  
DES TRANSPORTS  
DE LA CORSE

# CORSE TRANSPORTS "VOYAGEURS"



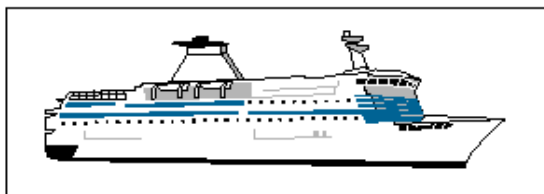
Direction régionale  
de l'Environnement,  
de l'Aménagement  
et du Logement  
CORSE

**Janvier**

**2018**

**+ 6,1%**

*TRAFICS ENREGISTRES EXCLUSIVEMENT SUR LIGNES REGULIERES ET CHARTER*



**86 560 Passagers**




**9,9%**



**133 919 Passagers**




**3,7%**



**34 744 Véhicules**



**8,84%**



**2 364 492 Voyageurs-km**



**-17,9%**

DIRECTION REGIONALE DE L'ENVIRONNEMENT DE L'AMENAGEMENT ET DU LOGEMENT DE LA CORSE

19, Cours Napoléon CS 10 006 20704 AJACCIO CEDEX 9 TEL 04 95 51 79 47 FAX 04 95 51 79 89

Site Internet : [www.ortc.info](http://www.ortc.info) E mail : [ort.corse@wanadoo.fr](mailto:ort.corse@wanadoo.fr)

# LIAISONS AERIENNES ET MARITIMES PASSAGERS

( Sur lignes régulières et charters )

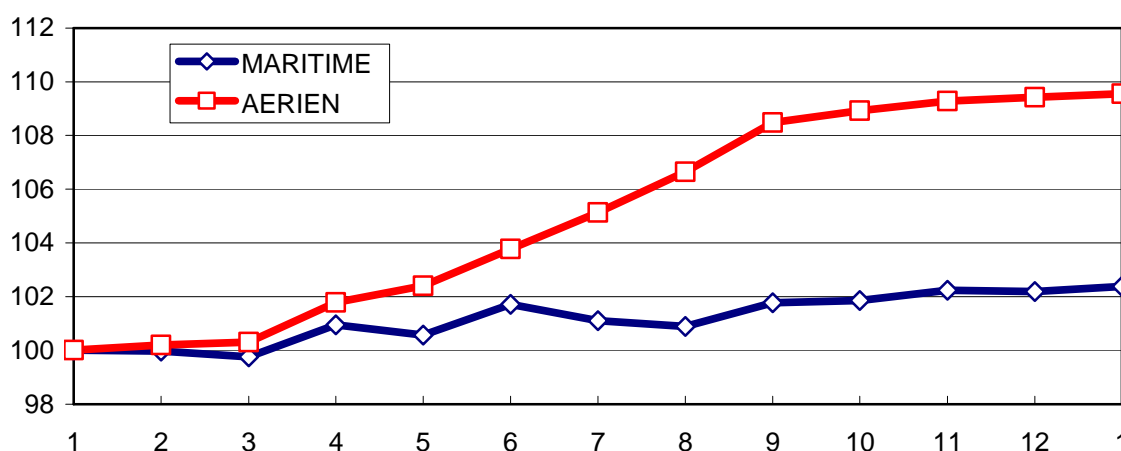
## TABLEAUX RECAPITULATIFS

Janvier 2018

12 derniers mois

ENTREES + SORTIES		PASSAGERS	Evolut°N / N-1	PASSAGERS	Evolut°N / N-1
A I R	FRANCE	131 555	3,65%	3 419 770	8,12%
	ETRANGER	2 364	8,49%	610 773	18,34%
	<b>TOTAL</b>	<b>133 919</b>	<b>3,73%</b>	<b>4 030 543</b>	<b>9,56%</b>
M E R	FRANCE	71 284	7,26%	2 762 530	0,66%
	ETRANGER	15 276	23,97%	1 389 860	5,98%
	<b>TOTAL</b>	<b>86 560</b>	<b>9,87%</b>	<b>4 152 390</b>	<b>2,38%</b>
T O T A L	FRANCE	202 839	4,89%	6 182 300	4,65%
	ETRANGER	17 640	21,65%	2 000 633	9,47%
	<b>TOTAL</b>	<b>220 479</b>	<b>6,06%</b>	<b>8 182 933</b>	<b>5,79%</b>

Evolution des trafics sur 12 mois  
( Indice 100 : Mois -12 )





# TRAFIC PASSAGERS AERIENS

( Sur lignes commerciales )

Janvier 2018

. I .

## LIGNES FRANCAISES

	AJACCIO	BASTIA	CALVI	FIGARI	TOTAL
BORDEAUX	1 331	1 017	0	0	2 348
LILLE	276	498	0	0	774
LYON	1 417	1 282	0	8	2 707
MARSEILLE	18 536	18 300	2 444	4 293	43 573
MONTPELLIER	0	0	0	0	0
NANTES	806	1 342	0	0	2 148
NICE	6 847	7 664	1 243	1 978	17 732
PARIS	25 357	23 379	3 446	5 563	57 745
STRASBOURG	435	684	0	0	1 119
TOULOUSE	1 325	1 185	0	0	2 510
AUTRES	658	237	0	4	899
<b>FRANCE</b>	<b>56 988</b>	<b>55 588</b>	<b>7 133</b>	<b>11 846</b>	<b>131 555</b>
Evolut° mens.	5,52%	2,91%	-5,65%	4,47%	3,65%
<b>Total 12 mois</b>	<b>1 382 337</b>	<b>1 166 010</b>	<b>257 391</b>	<b>614 032</b>	<b>3 419 770</b>
Evolut° 12 mois	8,76%	6,49%	0,91%	13,33%	8,12%

. II .

## LIGNES ETRANGERES

	AJACCIO	BASTIA	CALVI	FIGARI	TOTAL
ALLEMAGNE	0	0	0	109	109
BELGIQUE	0	0	0	67	67
DANEMARK	0	0	0	0	0
PAYS BAS	0	0	0	0	0
ROYAUME UNI	0	0	0	103	103
SUEDE	0	0	0	0	0
SUISSE	0	36	8	41	85
AUTRES	1 155	717	0	128	2 000
<b>TOTAL</b>	<b>1 155</b>	<b>753</b>	<b>8</b>	<b>448</b>	<b>2 364</b>
Evolut° mens.	5,38%	-29,10%	N.S.	2033,33%	8,49%
<b>Total 12 mois</b>	<b>190 365</b>	<b>235 133</b>	<b>67 666</b>	<b>117 609</b>	<b>610 773</b>
Evolut° 12 mois	23,05%	21,87%	-0,95%	17,40%	18,34%

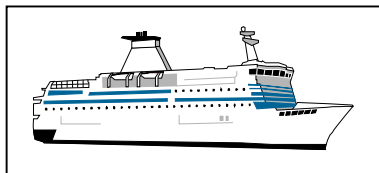
. III .

## TRAFIC TOTAL

	AJACCIO	BASTIA	CALVI	FIGARI	TOTAL
<b>TOTAL</b>	<b>58 143</b>	<b>56 341</b>	<b>7 141</b>	<b>12 294</b>	<b>133 919</b>
Evolut° mens.	5,51%	2,29%	-5,54%	8,22%	3,73%
<b>Total 12 mois</b>	<b>1 572 702</b>	<b>1 401 143</b>	<b>325 057</b>	<b>731 641</b>	<b>4 030 543</b>
Evolut° 12 mois	10,31%	8,79%	0,51%	13,96%	9,56%

# TRAFIC PASSAGERS MARITIMES

( Sur lignes régulières )



Janvier 2018

. I .

## LIGNES FRANCAISES

	AJACCIO	BASTIA	BONIFACIO	CALVI	L'ILE R.	P. VECCHIO	PROPRIANO	TOTAL
MARSEILLE	11 042	10 945	--	0	1 847	4 206	1 753	29 793
NICE	642	5 400	--	0	775	1 332	0	8 149
TOULON	14 773	17 516	--	0	0	1 053	0	33 342
<b>FRANCE</b>	<b>26 457</b>	<b>33 861</b>	<b>--</b>	<b>0</b>	<b>2 622</b>	<b>6 591</b>	<b>1 753</b>	<b>71 284</b>
Evolut° mens.	20,40%	-3,35%	--	N.S.	2,10%	28,50%	-0,23%	7,26%
<b>Total 12 mois</b>	<b>1 012 503</b>	<b>1 153 965</b>	<b>--</b>	<b>0</b>	<b>376 014</b>	<b>155 005</b>	<b>65 043</b>	<b>2 762 530</b>
Evolut° 12 mois	4,95%	1,53%	--	N.S.	1,96%	2,47%	-2,72%	0,66%

. II .

## LIGNES ITALIENNES

	AJACCIO	BASTIA	BONIFACIO	CALVI	L'ILE R.	P. VECCHIO	PROPRIANO	TOTAL
CIVITA VEC.	--	--	--	--	--	0	--	0
GENES	0	0	--	0	0	0	--	0
GOLFO ARANCI	--	0	--	--	--	219	--	219
LIVOURNE	--	8 261	--	--	0	0	--	8 261
LA SPEZIA	--	0	--	--	--	--	--	0
PALAU	--	--	--	--	--	0	--	0
PIOMBINO	--	0	--	--	--	0	--	0
P. FERRAIO	--	0	--	--	--	--	--	0
P. TORRES	426	--	--	--	--	0	0	426
Sta TERESA	--	--	3 862	--	--	--	--	3 862
SAVONA	0	2 508	--	0	0	0	--	2 508
<b>ITALIE</b>	<b>426</b>	<b>10 769</b>	<b>3 862</b>	<b>0</b>	<b>0</b>	<b>219</b>	<b>0</b>	<b>15 276</b>
Evolut° mens.	-5,75%	30,52%	11,07%	N.S.	N.S.	259,02%	N.S.	23,97%
<b>Total 12 mois</b>	<b>3 830</b>	<b>1 024 394</b>	<b>273 875</b>	<b>0</b>	<b>19 522</b>	<b>66 977</b>	<b>1 262</b>	<b>1 389 860</b>
Evolut° 12 mois	239,84%	2,11%	5,68%	N.S.	60,41%	107,10%	-0,63%	5,98%

. III .

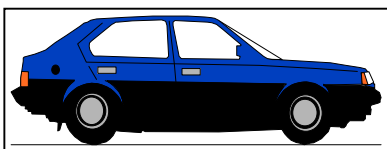
## TRAFIC TOTAL

	AJACCIO	BASTIA	BONIFACIO	CALVI	L'ILE R.	P. VECCHIO	PROPRIANO	TOTAL
<b>TOTAL</b>	<b>26 883</b>	<b>44 630</b>	<b>3 862</b>	<b>0</b>	<b>2 622</b>	<b>6 810</b>	<b>1 753</b>	<b>86 560</b>
Evolut° mens.	19,87%	3,11%	11,07%	N.S.	2,10%	31,21%	-4,62%	9,87%
<b>Total 12 mois</b>	<b>1 016 333</b>	<b>2 178 359</b>	<b>273 875</b>	<b>0</b>	<b>395 536</b>	<b>221 982</b>	<b>66 305</b>	<b>4 152 390</b>
Evolut° 12 mois	5,23%	1,80%	5,68%	N.S.	3,83%	20,90%	-2,68%	2,38%

**NOTA : Les trafics de la ligne PORTO VECCHIO - PORTO TORRES ont essentiellement pour origine ou destination le port de Toulon dans le cadre d'une desserte triangulaire**

## PASSAGERS CROISIERE

	AJACCIO	BASTIA	BONIFACIO	CALVI	L'ILE R.	P. VECCHIO	PROPRIANO	TOTAL
<b>TOTAL</b>	<b>0</b>	<b>0</b>	<b>0</b>	<b>N.R.</b>	<b>0</b>	<b>435</b>	<b>0</b>	<b>435</b>
Evolut° mens.	N.S.	N.S.	N.S.	#VALEUR!	N.S.	N.S.	N.S.	-88,71 %
<b>Total 12 mois</b>	<b>780 176</b>	<b>10 503</b>	<b>23 963</b>	<b>41 204</b>	<b>1 572</b>	<b>12 308</b>	<b>52 902</b>	<b>922 628</b>
Evolut° 12 mois	-22,34%	-70,75%	44,67%	-20,81%	157,70%	78,90%	45,98%	-19,97%



## TRAFICS VEHICULES DE TOURISME

Janvier 2018

. I .

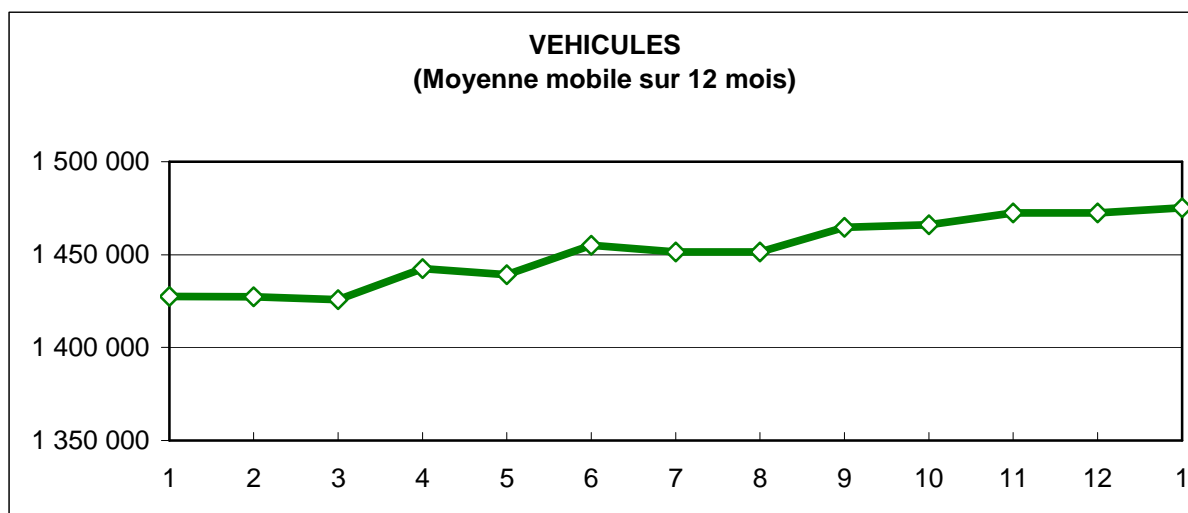
### VEHICULES DE TOURISME


	FRANCE	ITALIE	TOTAL
<b>VEHICULES</b>	29 679	5 065	34 744
Evolut° mens.	6,64%	23,78%	8,84%
<b>Total 12 mois</b>	1 019 172	456 206	1 475 378
Evolut° 12 mois	2,26%	5,89%	3,35%

. II .

### RATIO PASSAGERS / VEHICULE

	FRANCE	ITALIE	TOTAL
<b>Ratio Mensuel</b>	2,40	3,02	2,49
<b>Ratio Annuel</b>	2,71	3,05	2,81





## TRAFICS FERROVIAIRES

Janvier 2018 . I .

### VOYAGEURS

LIGNES	LIGNES REGULIERES	METRO BASTIAIS	METRO AJACCIEN	TRAMWAY DE BALAGNE
<b>PASSAGERS</b>	22 835	37 624	15 861	685
Evolut° mens.	-21,71%	-1,86%	4,18%	-13,73%
<b>Total 12 mois</b>	403 494	405 196	166 848	194 296
Evolut° 12 mois	-4,65%	5,21%	1,49%	2,36%

Lignes Régulières : Bastia - Ajaccio et Ponte Leccia - Calvi  
 Métro Bastiais : Desserte suburbaine Bastia - Casamozza  
 Métro Ajaccien : Desserte suburbaine Ajaccio - Mezzana  
 Tramway de Balagne : Desserte estivale L'Ile Rousse - Calvi

. II .

### VOYAGEURS - KM

LIGNES	LIGNES REGULIERES	METRO BASTIAIS	METRO AJACCIEN	TRAMWAY DE BALAGNE	TOTAL
<b>VOYAG. - KM</b>	1 522 922	628 437	203 390	9 743	2 364 492
Evolut° mens.	-25,54%	0,05%	3,56%	-4,75%	-17,90%
<b>Total 12 mois</b>	29 283 291	6 461 124	2 136 835	3 396 196	41 277 446
Evolut° 12 mois	-5,44%	8,40%	0,99%	2,67%	-2,54%

